


FIDEICOMISO APOYO FINANCIERO PARA LOS PRODUCTORES DEL SECTOR CAFETALERO GUATEMALTECO
BALANCE GENERAL CONDENSADO AL 31 DE MAYO DE 2018
(CIFRAS EN QUETZALES)

ACTIVO	TOTAL	MONEDA NACIONAL	MDA. EXTRANJERA (EN QUETZALES)	PASIVO	TOTAL	MONEDA NACIONAL	MDA. EXTRANJERA (EN QUETZALES)
DISPONIBILIDADES	84,638,351.88	84,638,351.88	0.00	CUENTAS POR PAGAR	765,957.85	765,957.85	0.00
BANCOS	686.33	686.33	0.00	PROVISIONES	0.00	0.00	0.00
OTROS BANCOS	84,637,665.55	84,637,665.55	0.00	SUMA DEL PASIVO	765,957.85	765,957.85	0.00
INVERSIONES TEMPORALES	0.00	0.00	0.00	OTRAS CUENTAS ACREEDORAS	166,919,253.14	0.00	166,919,253.14
TITULOS/VALORES DE EMISORES NACIONALES				SUMA DEL PASIVO Y OTRAS CUENTAS ACREEDORAS	167,685,210.98	0.00	
INTERESES PAGADOS EN COMPRA DE VALORES				CAPITAL PAGADO	621,850,458.78	621,850,458.78	
SUMA				CAPITAL AUTORIZADO	813,049,000.00	813,049,000.00	
(-) ESTIMACIONES POR VALUACION				- ASIGNACIONES POR RECIBIR (-)	333,031,819.79	333,031,819.79	
CARTERA DE CREDITOS	526,308,533.96	0.00	526,308,533.96	CAPITAL DEVUELTO AL FIDEICOMITENTE (-)	0.00	0.00	
VIGENTES				CAPITAL ENTREGADO POR PAGOS SOCIALES (-)	0.00	0.00	
AL DIA	0.00	0.00	410,453,762.94	CAPITAL ENTREGADO CONTRATOS DE SERVICIOS (-)	0.00	0.00	
EN MORA	0.00	0.00	254,744,297.72	PRODUCTOS TRASLADADOS AL FIDEICOMITENTE (-)	0.00	0.00	
VENCIDOS	0.00	0.00	155,708,465.22	TRASLADO DE RECURSOS A OTROS FIDUCIARIOS (-)	0.00	0.00	
EN PROCESO DE PRORROGA	0.00	0.00	126,816,060.49	CAPITAL ENTREGADO POR COMPENSADOR SOCIAL (-)	0.00	0.00	
EN COBRO ADMINISTRATIVO	0.00	0.00	87,078,440.24	OTROS APORTES	141,873,278.57	141,873,278.57	
EN COBRO JUDICIAL	0.00	0.00	39,237,690.25	RESERVAS	0.00	0.00	
SUMA				RESERVAS DE CAPITAL	0.00	0.00	
(-) ESTIMACIONES POR VALUACION				RESULTADOS POR APLICAR	-21,501,428.14	-21,501,428.14	
CARTERA DE CREDITOS	526,308,533.96	0.00	526,308,533.96	UTILIDADES POR APLICAR	0.00	0.00	
VIGENTES				PERDIDAS POR APLICAR (-)	21,501,428.14	21,501,428.14	
AL DIA	0.00	0.00	410,453,762.94	RESULTADOS DEL EJERCICIO	12,630,194.98	12,630,194.98	
EN MORA	0.00	0.00	254,744,297.72	SUMA DEL CAPITAL Y SUPERAVIT	613,019,223.62	613,019,223.62	
VENCIDOS	0.00	0.00	155,708,465.22	TOTAL IGUAL A LA SUMA DEL ACTIVO	780,704,638.61	780,704,638.61	
EN PROCESO DE PRORROGA	0.00	0.00	126,816,060.49				
EN COBRO ADMINISTRATIVO	0.00	0.00	87,078,440.24				
EN COBRO JUDICIAL	0.00	0.00	39,237,690.25				
SUMA							
(-) ESTIMACIONES POR VALUACION							
CARTERA DE CREDITOS	526,308,533.96	0.00	526,308,533.96				
VIGENTES							
AL DIA	0.00	0.00	410,453,762.94				
EN MORA	0.00	0.00	254,744,297.72				
VENCIDOS	0.00	0.00	155,708,465.22				
EN PROCESO DE PRORROGA	0.00	0.00	126,816,060.49				
EN COBRO ADMINISTRATIVO	0.00	0.00	87,078,440.24				
EN COBRO JUDICIAL	0.00	0.00	39,237,690.25				
SUMA							
(-) ESTIMACIONES POR VALUACION							
CARTERA DE CREDITOS	526,308,533.96	0.00	526,308,533.96				
VIGENTES							
AL DIA	0.00	0.00	410,453,762.94				
EN MORA	0.00	0.00	254,744,297.72				
VENCIDOS	0.00	0.00	155,708,465.22				
EN PROCESO DE PRORROGA	0.00	0.00	126,816,060.49				
EN COBRO ADMINISTRATIVO	0.00	0.00	87,078,440.24				
EN COBRO JUDICIAL	0.00	0.00	39,237,690.25				
SUMA							
(-) ESTIMACIONES POR VALUACION							
CARTERA DE CREDITOS	526,308,533.96	0.00	526,308,533.96				
VIGENTES							
AL DIA	0.00	0.00	410,453,762.94				
EN MORA	0.00	0.00	254,744,297.72				
VENCIDOS	0.00	0.00	155,708,465.22				
EN PROCESO DE PRORROGA	0.00	0.00	126,816,060.49				
EN COBRO ADMINISTRATIVO	0.00	0.00	87,078,440.24				
EN COBRO JUDICIAL	0.00	0.00	39,237,690.25				
SUMA							
(-) ESTIMACIONES POR VALUACION							
CARTERA DE CREDITOS	526,308,533.96	0.00	526,308,533.96				
VIGENTES							
AL DIA	0.00	0.00	410,453,762.94				
EN MORA	0.00	0.00	254,744,297.72				
VENCIDOS	0.00	0.00	155,708,465.22				
EN PROCESO DE PRORROGA	0.00	0.00	126,816,060.49				
EN COBRO ADMINISTRATIVO	0.00	0.00	87,078,440.24				
EN COBRO JUDICIAL	0.00	0.00	39,237,690.25				
SUMA							
(-) ESTIMACIONES POR VALUACION							
CARTERA DE CREDITOS	526,308,533.96	0.00	526,308,533.96				
VIGENTES							
AL DIA	0.00	0.00	410,453,762.94				
EN MORA	0.00	0.00	254,744,297.72				
VENCIDOS	0.00	0.00	155,708,465.22				
EN PROCESO DE PRORROGA	0.00	0.00	126,816,060.49				
EN COBRO ADMINISTRATIVO	0.00	0.00	87,078,440.24				
EN COBRO JUDICIAL	0.00	0.00	39,237,690.25				
SUMA							
(-) ESTIMACIONES POR VALUACION							
CARTERA DE CREDITOS	526,308,533.96	0.00	526,308,533.96				
VIGENTES							
AL DIA	0.00	0.00	410,453,762.94				
EN MORA	0.00	0.00	254,744,297.72				
VENCIDOS	0.00	0.00	155,708,465.22				
EN PROCESO DE PRORROGA	0.00	0.00	126,816,060.49				
EN COBRO ADMINISTRATIVO	0.00	0.00	87,078,440.24				
EN COBRO JUDICIAL	0.00	0.00	39,237,690.25				
SUMA							
(-) ESTIMACIONES POR VALUACION							
CARTERA DE CREDITOS	526,308,533.96	0.00	526,308,533.96				
VIGENTES							
AL DIA	0.00	0.00	410,453,762.94				
EN MORA	0.00	0.00	254,744,297.72				
VENCIDOS	0.00	0.00	155,708,465.22				
EN PROCESO DE PRORROGA	0.00	0.00	126,816,060.49				
EN COBRO ADMINISTRATIVO	0.00	0.00	87,078,440.24				
EN COBRO JUDICIAL	0.00	0.00	39,237,690.25				
SUMA							
(-) ESTIMACIONES POR VALUACION							
CARTERA DE CREDITOS	526,308,533.96	0.00	526,308,533.96				
VIGENTES							
AL DIA	0.00	0.00	410,453,762.94				
EN MORA	0.00	0.00	254,744,297.72				
VENCIDOS	0.00	0.00	155,708,465.22				
EN PROCESO DE PRORROGA	0.00	0.00	126,816,060.49				
EN COBRO ADMINISTRATIVO	0.00	0.00	87,078,440.24				
EN COBRO JUDICIAL	0.00	0.00	39,237,690.25				
SUMA							
(-) ESTIMACIONES POR VALUACION							
CARTERA DE CREDITOS	526,308,533.96	0.00	526,308,533.96				
VIGENTES							
AL DIA	0.00	0.00	410,453,762.94				
EN MORA	0.00	0.00	254,744,297.72				
VENCIDOS	0.00	0.00	155,708,465.22				
EN PROCESO DE PRORROGA	0.00	0.00	126,816,060.49				
EN COBRO ADMINISTRATIVO	0.00	0.00	87,078,440.24				
EN COBRO JUDICIAL	0.00	0.00	39,237,690.25				
SUMA							
(-) ESTIMACIONES POR VALUACION							
CARTERA DE CREDITOS	526,308,533.96	0.00	526,308,533.96				
VIGENTES							
AL DIA	0.00	0.00	410,453,762.94				
EN MORA	0.00	0.00	254,744,297.72				
VENCIDOS	0.00	0.00	155,708,465.22				
EN PROCESO DE PRORROGA	0.00	0.00	126,816,060.49				
EN COBRO ADMINISTRATIVO	0.00	0.00	87,078,440.24				
EN COBRO JUDICIAL	0.00	0.00	39,237,690.25				
SUMA							
(-) ESTIMACIONES POR VALUACION							
CARTERA DE CREDITOS	526,308,533.96	0.00	526,308,533.96				
VIGENTES							
AL DIA	0.00	0.00	410,453,762.94				
EN MORA	0.00	0.00	254,744,297.72				
VENCIDOS	0.00	0.00	155,708,465.22				
EN PROCESO DE PRORROGA	0.00	0.00	126,816,060.49				
EN COBRO ADMINISTRATIVO	0.00	0.00	87,078,440.24				
EN COBRO JUDICIAL	0.00	0.00	39,237,690.25				
SUMA							
(-) ESTIMACIONES POR VALUACION							
CARTERA DE CREDITOS	526,308,533.96	0.00	526,308,533.96				
VIGENTES							
AL DIA	0.00	0.00	410,453,762.94				
EN MORA	0.00	0.00	254,744,297.72				
VENCIDOS	0.00	0.00	155,708,465.22				
EN PROCESO DE PRORROGA	0.00	0.00	126,816,060.49				
EN COBRO ADMINISTRATIVO	0.00	0.00	87,078,440.24				
EN COBRO JUDICIAL	0.00	0.00	39,237,690.25				
SUMA							
(-) ESTIMACIONES POR VALUACION							
CARTERA DE CREDITOS	526,308,533.96	0.00	526,308,533.96				
VIGENTES							
AL DIA	0.00	0.00	410,453,762.94				
EN MORA	0.00	0.00	254,744,297.72				
VENCIDOS	0.00	0.00	155,708,465.22				
EN PROCESO DE PRORROGA	0.00	0.00	126,816,060.49				
EN COBRO ADMINISTRATIVO	0.00	0.00	87,078,440.24				
EN COBRO JUDICIAL	0.00	0.00	39,237,690.25				
SUMA							
(-) ESTIMACIONES POR VALUACION							
CARTERA DE CREDITOS	526,308,533.96	0.00	526,308,533.96				
VIGENTES							
AL DIA	0.00	0.00	410,453,762.94				
EN M							

FIDEICOMISO APOYO FINANCIERO PARA LOS PRODUCTORES
DEL SECTOR CAFETALERO GUATEMALTECO
ESTADO DE RESULTADOS CONDENSADO
DEL 01 DE ENERO AL 31 DE MAYO DE 2018
(CIFRAS EN QUETZALES)

172,003.26	172,003.26	PRODUCTOS POR OPERACIONES EN MONEDA NACIONAL	PRODUCTOS DEL EJERCICIO
	0.00	INTERESES	PRODUCTOS EXTRAORDINARIOS
14,499,045.38	4,345,191.99	PRODUCTOS POR OPERACIONES EN MONEDA EXTRANJERA	INTERESES
	0.00	PRODUCTOS EXTRAORDINARIOS	PRODUCTOS EXTRAORDINARIOS
	10,153,853.39	GASTOS DEL EJERCICIO	OTROS PRODUCTOS
490,565.72	0.00	GASTOS POR OPERACIONES EN MONEDA NACIONAL	FUNCCIONARIOS Y EMPLEADOS
	0.00	COMISIONES	COMISIONES
	490,565.72	IMPUESTOS ARBITRIOS Y CONTRIBUCIONES	IMPUESTOS ARBITRIOS Y CONTRIBUCIONES
	0.00	DEPRECIACIONES	DEPRECIACIONES
	0.00	GASTOS VARIOS	GASTOS VARIOS
	0.00	GASTOS ESPECIFICOS	GASTOS ESPECIFICOS
	0.00	CUENTAS Y VALORES INCOBRABLES	CUENTAS Y VALORES INCOBRABLES
	0.00	GASTOS EXTRAORDINARIOS	GASTOS EXTRAORDINARIOS
	0.00	AMORTIZACIONES	AMORTIZACIONES
847,078.43	847,078.43	GASTOS POR OPERACIONES EN MONEDA EXTRANJERA	COMISIONES
	0.00	OTROS GASTOS	OTROS GASTOS
13,333,404.49	13,333,404.49	RESULTADO DEL EJERCICIO	RESULTADO DEL EJERCICIO
569,659.11	569,659.11	RECTIFICACION RESULTADOS EJERCICIOS ANTERIORES	RECTIFICACION RESULTADOS EJERCICIOS ANTERIORES
	624,787.40	PRODUCTOS	PRODUCTOS
	55,128.29	GASTOS	GASTOS
13,903,063.60		GANANCIA (PERDIDA) BRUTA	GANANCIA (PERDIDA) BRUTA
	1,072,868.62	IMPUESTO SOBRE LA RENTA	IMPUESTO SOBRE LA RENTA
12,830,194.98		GANANCIA (PERDIDA) NETA	GANANCIA (PERDIDA) NETA



GERENTE GENERAL

GUATEMALA, 1 DE JUNIO DE 2018



CONTADOR GENERAL

3	A C T I V O				780,704,436.61 *
301	DISPONIBILIDADES				
3011	MONEDA NACIONAL				84,638,351.88 *
301101	BANCOS			686.33 *	
301101.01	DISPONIBILIDADES PRODUCTORES DEL SECTOR CAPELALERO GUATEMALTECO		686.33 *		
301102	OTROS BANCOS			84,637,665.55 *	
301102.01	DEPOSITOS A LA VISTA		71,197,180.21 *		
301102.02	DEPOSITOS DE AHORRO		13,440,485.34 *		
303	CARRERA DE CREDITOS				687,921,947.62 *
3036	MONEDA EXTRANJERA			254,744,297.72 *	
303601	VIGENTES AL DIA		33,880,139.13 *		
303601.01	PRESTAMOS			210,860.76 *	
303601.0101	FIDUCIARIOS		4,601,827.52 *		
303601.0102	PRENDARIOS FIDUCIARIOS		858,865.20 *		
303601.0103	PRENDARIOS		364,908.40 *		
303601.0104	HIPOTECARIOS FIDUCIARIOS		2,234,518.45 *		
303601.0105	HIPOTECARIOS PRENDARIOS		23,585,388.35 *		
303601.0106	HIPOTECARIOS		2,023,769.95 *		
303601.0108	HIPOTECARIOS-PRENDARIOS-FIDUCIARIOS				
303601.02	VENTA DE ACTIVOS EXTRAORDINARIOS		149,516.12 *		
303601.80	DIFERENCIAL CAMBIARIO		220,714,642.47 *		
303602	VIGENTES EN MORA			155,709,465.22 *	
303602.01	PRESTAMOS		20,633,386.45 *		
303602.0101	FIDUCIARIOS			5,452.09 *	
303602.0102	PRENDARIOS FIDUCIARIOS		5,217,428.20 *		
303602.0103	PRENDARIOS		109,839.35 *		
303602.0104	HIPOTECARIOS FIDUCIARIOS		105,458.95 *		
303602.0105	HIPOTECARIOS PRENDARIOS		2,248,916.57 *		
303602.0106	HIPOTECARIOS		12,946,291.29 *		
303602.02	VENTA DE ACTIVOS EXTRAORDINARIOS		166,841.34 *		
303602.80	DIFERENCIAL CAMBIARIO		134,909,237.43 *		
303604	VENCIDOS EN CORSO ADMINISTRATIVO			87,078,440.23 *	
303604.01	PRESTAMOS		9,710.15 *		
303604.0101	FIDUCIARIOS		4,087,533.69 *		
303604.0102	PRENDARIOS FIDUCIARIOS		2,103,347.57 *		
303604.0103	PRENDARIOS		17,662.86 *		
303604.0104	HIPOTECARIOS FIDUCIARIOS		1,133,763.25 *		
303604.0105	HIPOTECARIOS PRENDARIOS		4,053,769.70 *		
303604.0106	HIPOTECARIOS		226,462.56 *		
303604.0108	HIPOTECARIOS - PRENDARIOS - FIDUCIARIOS				
303604.80	DIFERENCIAL CAMBIARIO		75,446,190.46 *		
303605	VENCIDOS EN CORSO JUDICIAL			39,757,620.25 *	
				537,269,823.43 *	
					772,560,199.50 *

AL 31 DE MAYO DE 2018
 (Cifras en Quetzales)

VIENEN		5,287,750.09 *	537,269,823.43 *	772,560,199.50 *
303605.01	PRESTAMOS			
303605.0102	PRENDARIOS FIDUCIARIOS	1,026,109.36 *		
303605.0103	PRENDARIOS	130,623.41 *		
303605.0105	HIPOTECARIOS PRENDARIOS	1,124,711.76 *		
303605.0106	HIPOTECARIOS	2,294,837.67 *		
303605.0108	HIPOTECARIOS-PRENDARIOS-FIDUCIARIOS	711,467.89 *		
303605.02	VENTA DE ACTIVOS EXTRAORDINARIOS	20,543.48 *		
303605.80	DIFERENCIAL CAMBIARIO	34,423,326.69 *		
	SUMA		537,269,823.43 *	
401601	ESTIMACIONES POR VALUACION (-)		10,961,290.07	
	SUB-TOTAL		526,308,533.36 *	
303699	PRODUCTOS FINANCIEROS POR COBRAR		161,613,314.26 *	
303699.01	INTERESES	21,588,885.08 *		
303699.0101	PRESTAMOS	14,637,070.97 *		
303699.0103	FOR MGNOSIDAD	6,951,814.11 *		
303699.80	DIFERENCIAL CAMBIARIO	140,024,429.18 *		
304	CUENTAS POR COBRAR			751,647.35 *
3041	MONEDA NACIONAL			61,808.00 *
304101	DEUDORES		61,808.00 *	
304101.09	DEUDORES VARIOS	61,808.00 *		
304101.0999	OTROS	61,808.00 *		
3046	MONEDA EXTRANJERA			689,839.35 *
304601	DEUDORES		689,839.35 *	
304601.01	GASTOS ADMINISTRATIVOS	1,469.16 *		
304601.02	GASTOS JUDICIALES	65,626.66 *		
304601.03	SEGUROS Y CEROS	14,129.55 *		
304601.04	COSTAS JUDICIALES	10,525.84 *		
304601.80	DIFERENCIAL CAMBIARIO	597,688.14 *		
305	ACTIVOS EXTRAORDINARIOS			5,890,292.28 *
3056	MONEDA EXTRANJERA			5,890,292.28 *
305601	IMPUESTOS		5,890,292.28 *	
305601.01	IMPUESTOS	786,846.33 *		
305601.80	DIFERENCIAL CAMBIARIO	5,103,445.95 *		
307	ACTIVO DIFERIDO			1,502,297.48 *
3071	MONEDA NACIONAL			1,502,297.48 *
307103	IMPUESTOS ARRETIOS Y CONSTRUCCIONES		1,502,297.48 *	
307103.01	IMPUESTOS Y ARRETIOS		1,502,297.48 *	

604102	FERROVIAS POR AFILICIA (-)	21,501,428.14 *	600,189,030.64 *
699	RESULTADOS DEL EJERCICIO		12,830,194.98 *
6991	MONEDA NACIONAL		12,830,194.98 *
699101	RESULTADOS DEL EJERCICIO	12,830,194.98 *	
9	CUENTAS DE ORDEN Y DE REGISTRO		
901	CONTINGENCIAS Y COMPROMISOS		1,581,287,463.05
9016	MONEDA EXTRANJERA		7,519,166.13 *
901601	CREDITOS NO FORMALIZADOS	5,950,726.36 *	
901601.01	PRESTAMOS	794,519.33 *	
901601.80	DIFERENCIAL CAMBIARIO	5,155,807.03 *	
901602	CREDITOS CONCEDIDOS POR UTILIZAR	1,568,439.77 *	
901602.01	PRESTAMOS	209,517.80 *	
901602.0101	EN CUENTA CORRIENTE	2,625.00 *	
901602.0102	DE ENTREGA GRADUAL	206,892.80 *	
901602.80	DIFERENCIAL CAMBIARIO	1,356,921.97 *	
902	GARANTIAS CHEQUERA DE CREDITOS		1,583,720,333.06 *
9026	MONEDA EXTRANJERA		1,583,720,333.06 *
902601	PRESTAMOS	1,583,720,333.06 *	
902601.01	HIPOTECAS	159,916,238.09 *	
902601.02	PRENDAS	51,642,793.57 *	
902601.0202	EN PODER DE DEPOSITARIO	5,619,174.35 *	
902601.0203	PRENDA AGRARIA	46,023,619.22 *	
902601.80	DIFERENCIAL CAMBIARIO	1,372,161,301.40 *	
903	OTRAS CUENTAS DE ORDEN		44,951.86 *
9036	MONEDA EXTRANJERA		44,951.86 *
903601	ACTIVOS IRRECUPERABLES	44,951.86 *	
903601.01	PRESTAMOS	3,200.00 *	
903601.02	INTERESES	2,804.83 *	
903601.80	DIFERENCIAL CAMBIARIO	38,947.03 *	
904	CUENTAS DE REGISTRO		3,012.00 *
9041	MONEDA NACIONAL		3,012.00 *
904101	DOCUMENTOS Y VALORES EN CUSTODIA	3,012.00 *	

VIENEN

904101.01 BROPICOS

3,012.00

904101.0101 TESTIMONIOS DE PRÉSTAMOS

3,012.00


GUATEMALA, 01 DE JUNIO DE 2018



[Signature]
LIC. SERGIO VILLALBA MAZAREGOS LEMUS
CONTADOR GENERAL



[Signature]
LIC. EDGAR ROLANDO GUTIERREZ BETHANCOURTH
GERENTE GENERAL



701	PRODUCTOS DEL EJERCICIO		172,003.26	172,003.26
701101	INTERESES			
701101.01	INVERSIONES	172,003.26		
701101.0102	DEPOSITOS DE AHORRO	172,003.26		
702	PRODUCTOS POR OPERACIONES EN MONEDA EXTRANJERA			14,499,045.38
702101	INTERESES		4,345,191.99	
702101.02	CARTEA DE CREDITOS	587,685.22		
702101.0201	PRESTAMOS	587,685.22		
702101.80	DIFERENCIAL CAMBIARIO	3,757,506.77		
702109	OTROS PRODUCTOS		10,153,853.39	
702109.03	VARIACION POR TIPO DE CAMBIO	10,153,853.39		
801	GASTOS DEL EJERCICIO			490,565.72
801103	COMISIONES		490,565.72	
801103.01	ADMINISTRACION BANCARIA	490,565.72		
802	GASTOS POR OPERACIONES EN MONEDA EXTRANJERA			847,078.43
802103	COMISIONES		847,078.43	
802103.01	ADMINISTRACION BANCARIA	114,556.77		
802103.80	DIFERENCIAL CAMBIARIO	732,521.66		
	RESULTADOS DEL EJERCICIO			13,333,404.49
701199	RECTIFICACION RESULTADOS EJERCICIOS ANTERIORES			569,659.11
801199	PRODUCTOS DE EJERCICIOS ANTERIORES	624,787.40		
	GASTOS DE EJERCICIOS ANTERIORES	55,128.29		
899	GANANCIA O PERDIDA BRUTA			13,903,063.60
	IMPUESTO SOBRE LA RENTA			1,072,868.62
	GANANCIA O PERDIDA NETA			12,830,194.98


GUATEMALA, 01 DE JUNIO DE 2018



[Signature]
 LIC. SENSIO VILMARIO MAZARIEGOS LEMUS
 COMISARIO GENERAL



[Signature]
 LIC. EDGAR ROLANDO ROMAN RETANACOURTE
 GERENTE GENERAL



[Signature]
 LIC. GUDY ALEJANDRO PALMERINO
 AUDITOR INTERIOR

Banco de Desarrollo Rural, S. A.
 Departamento de Fideicomisos
 Administración de Fideicomisos



**REPORTE DE INVERSIONES
 FIDEICOMISO APOYO FINANCIERO PARA LOS PRODUCTORES DEL SECTOR CAFETALERO GUATEMALTECO**

Reporte al 31-may-2018

Garantía	No. De Cuenta o Certificado	Monto Invertido	Tasa %	Intereses generados	Total cuenta de ahorro ó al vencimiento	Forma de Pago	Garantía	Institución Bancaria o Financiera
Cta. De Ahorro	4-445-17610-5	Q 13,396,131.16	3.50%	Q 44,354.18	Q 13,440,485.34	Mensual	Cta. de Ahorro	BANRURAL, S.A.
Cta. Estandarizada	100225-2	Q 71,197,180.21	-	Q -	Q 71,197,180.21	N/A	Cta. Estandarizada	BANGUAT
Total Cta de Ahorro		Q 84,593,311.37		Q 44,354.18	Q 84,637,665.55			

Total General Invertido	44,354.18	84,637,665.55
--------------------------------	------------------	----------------------



Ref.: C-DC-07075-2018

El infrascrito Director del Departamento de Contabilidad del Banco de Desarrollo Rural, S.A.-BANRURAL- CERTIFICA: Haber tenido a la vista el Libro Diario Mayor General del Fideicomiso Apoyo Financiero para los Productores del Sector Cafetalero Guatemalteco al 31 de mayo de 2018, en el cual se refleja que dicho Fideicomiso percibió durante el mes de mayo de 2018 los intereses producto que se indican a continuación:

CUENTA	NOMBRE	MONTO
701101.0102	DEPOSITOS DE AHORRO (Intereses)	Q. 44,354.18
702101.0201.01	PRESTAMOS DIRECTOS (Intereses)	Q. 80,043.01
702101.0201.02	PRESTAMOS INTERMEDIARIOS FINANCIEROS (Intereses)	Q. 21,541.91
702101.80	DIFERENCIAL CAMBIARIO	Q. 655,023.81
702109.03	VARIACION POR TIPO DE CAMBIO	Q. 5,296,914.01
	TOTAL	Q. 6,097,876.92

Y para los usos legales correspondientes, extendiendo la presente certificación en la ciudad de Guatemala, el día cinco de junio de dos mil dieciocho.

DEPARTAMENTO DE CONTABILIDAD

Lic. Sergio Vinicio Mazariegos Lemus
 Director

C.c.: Correlativo.



FIDECOMISO APOYO AL SECTOR CAFETALERO GUATEMALTECO
RECUPERACIONES MAYO 2018

Operación	Cliente	Fecha Pago	Capital	Ingresos	Total
77870030682	MARVIN ESTUARDO ZEPEDA SALAZAR	02/05/2018	553.22	56.80	610.02
77870030682	MAUDA SALAZAR AGUILAR	02/05/2018	689.48	60.51	649.99
7056186353	PABLO HUMBERTO HERRERA LUCAS	02/05/2018	7,644.43	1,355.58	9,000.01
7029040392	ROBERTO ANTONIO DEL CID MONTER	03/05/2018	2,065.33	639.69	2,605.02
7056179037	ADALBERTO VICENTE LOPEZ	03/05/2018	378.37	7.64	386.01
77870030682	MAUDA SALAZAR AGUILAR	03/05/2018	100.01	-	100.01
7111148493	INMOBILIARIA AGRICOLA COMERCIAL, S.	03/05/2018	100,672.07	57,844.71	158,516.78
7307133437	HECTOR XILQ XEP	03/05/2018	500.02	-	500.02
7445258035	CARLOS ALBERTO ESCALANTE LUCER	03/05/2018	5,559.95	4,079.81	9,639.76
7768016347	VICTOR MANUEL LEON MENENDEZ	03/05/2018	43,738.98	5,248.59	48,988.97
7445160495	JUAN FRANCISCO COOSEMANS NORIE	04/05/2018	15,036.80	3,003.19	18,039.99
7029076237	GRISIELDA BETHABE SALAZAR REYE	04/05/2018	1,353.44	145.34	1,498.78
7676003597	OSCAR HUMBERTO GOMEZ	04/05/2018	-	3,035.08	3,035.08
7764016662	MARTINEZ RAMIREZ VICTOR LEONIDAS	04/05/2018	1,434.04	244.04	1,678.08
7111148493	INMOBILIARIA AGRICOLA COMERCIAL, S.	04/05/2018	100,699.64	19,419.83	120,119.47
7288063591	RENE LOPEZ CASTILLO	05/05/2018	12,605.99	1,690.69	14,296.68
7288063591	RENE LOPEZ CASTILLO	05/05/2018	1,483.06	-	1,483.06
7048189034	LUIS ARTURO MENENDEZ CHAVARRIA	05/05/2018	1,999.98	-	1,999.98
7802008536	ANA ELIA JIMENES PEREZ	05/05/2018	1,003.88	-	1,003.88
7445260324	ALLAN KENY KRESS KLUG	07/05/2018	-	5,433.26	5,433.26
7253132101	ALLAN KENY KRESS KLUG	07/05/2018	1,327.91	-	1,327.91
7445258269	EDGAR HUMBERTO GARCIA MIJANGOS	07/05/2018	-	39,999.98	39,999.98
750425104	MENDEZ GODOY JULIO	07/05/2018	308.06	43.68	351.74
7080170942	CASTELLANOS LEMUS LIONEL	07/05/2018	5,380.88	2,069.29	7,449.97
7033271322	COOPERATIVA AGRICOLA Y DE SERV	07/05/2018	74,160.00	12,277.56	86,437.56
7048084603	CARLOS LEONIDAS MARTINEZ GOMEZ	07/05/2018	31,660.39	3,815.01	35,475.40
7067146200	PEDRO ENRIQUE POZUELOS TOLEDO	08/05/2018	5,302.34	697.69	6,000.03
7067142538	CARLOS ENRIQUE MORALES DONIS	08/05/2018	520.84	-	520.84
7067142538	CARLOS ENRIQUE MORALES DONIS	08/05/2018	3,640.95	869.04	4,499.99
7445188035	COOPERATIVA INTEGRAL AGRICOLA	08/05/2018	255,505.38	94.66	255,600.04
7307133364	PAULINO MUJ LOPEZ	08/05/2018	29.97	-	29.97
7445231684	ANDRES ABELINO REYNOS LANDAVE	08/05/2018	19,643.82	4,819.04	24,462.86
7080063080	JOSE GUILLERMO BARRERA CORADO	08/05/2018	48,616.09	1,383.88	49,999.97
7080063080	JOSE GUILLERMO BARRERA CORADO	08/05/2018	4,991.96	-	4,991.96
7080063080	JOSE GUILLERMO BARRERA CORADO	08/05/2018	1.11	-	1.11
7033253665	COOPERATIVA INTEGRAL DE AHORRO	09/05/2018	48,236.70	8,709.62	56,946.32
7768016673	FRANCISCO JAVIER MARTINEZ GOME	09/05/2018	60,112.57	29,142.46	89,255.03
7445180607	JOSE ADILTO MENENDEZ SALGUERO	09/05/2018	1,844.57	717.69	2,562.26
7033275873	COOPERATIVA INTEGRAL AGRICOLA	10/05/2018	14,960.04	15,602.77	30,562.81
7445180607	JOSE ADILTO MENENDEZ SALGUERO	10/05/2018	4,296.12	3.86	4,299.98
7056186353	PABLO HUMBERTO HERRERA LUCAS	11/05/2018	1,327.56	-	1,327.56
7332041811	LEOPOLDO ARTURO SOLARES CASTIL	11/05/2018	259,810.25	-	259,810.25
7802002904	ROMEO JIMENEZ PEREZ	11/05/2018	-	6,363.50	6,363.50
7057158321	NICOLAS DIEGO NICOLAS	12/05/2018	3,314.21	-	3,314.21
7804023006	WILLIAM RENE DONIS MORALES	12/05/2018	1,263.79	236.20	1,499.99
7445076443	MARIA ISABEL DE LEON MORALES	14/05/2018	19,046.65	10,953.33	29,999.98
7445280122	LOS CAFETOS VERDES, SOCIEDAD A	14/05/2018	144,159.13	10,840.86	154,999.99
7764014660	AVILA PINEDA SANTOS	14/05/2018	5,404.57	735.41	6,139.98
7307133390	ANTONIO TURREG XALCUT	16/05/2018	-	45.02	45.02
7758013423	JAVIER ENRIQUE CHEA GARCIA	18/05/2018	7,443.52	11,106.48	18,550.00
7758013423	JAVIER ENRIQUE CHEA GARCIA	18/05/2018	-	564.52	564.52
708161961	JACOBO CHINCHILLA CHACON	19/05/2018	9,877.03	9,123.00	19,000.03

7806052512	BUENA VENTURA RODRIGUEZ GONZAL	19/05/2018	12,405.82	13,941.17	13,799.99
7045023383	XJEL FERNANDO PALACIOS HERRERA	21/05/2018	28,206.08	6,505.05	34,711.13
7081184258	JOSE AMILCAR SALAZAR NAJERA	21/05/2018	10,949.65	4,650.33	15,599.98
7445203791	MARCO TULLIO GARCIA PAREDES	21/05/2018	14,146.26	4,432.62	18,578.88
7033275887	COOPERATIVA INTEGRAL AGRICOLA	21/05/2018	632,859.00	98,529.44	731,388.44
7080158647	JAMIE MISRRAM SANCHEZ VILLALT	21/05/2018	-	641.05	641.05
7080158647	JAMIE MISRRAM SANCHEZ VILLALT	21/05/2018	-	2.08	2.08
7445258049	LA SEVERA SOCIEDAD ANONIMA	21/05/2018	-	26,957.26	26,957.26
7445258049	LA SEVERA SOCIEDAD ANONIMA	21/05/2018	-	118.83	118.83
7082190584	MARCO TULLIO DIAZ LEMUS	22/05/2018	2,408.95	7,306.02	9,714.97
7088032166	LEONOR RAMIREZ MANUEL ARTURO	22/05/2018	-	52,453.95	52,453.95
7307133354	PAULINO MUJ LOPEZ	23/05/2018	30.00	-	30.00
7445106876	RIO COLORADO, SOCIEDAD ANONIMA	23/05/2018	66,044.42	16,039.12	82,083.54
7445180607	JOSE ADILTO MENEENDEZ SALGUERO	23/05/2018	4,963.14	36.86	5,000.00
7675010899	ARTURO GARCIA PEREZ	23/05/2018	-	2,593.77	2,593.77
7492107471	OLAJCA LOPEZ JOSE STUARDO	23/05/2018	-	1,086.79	1,086.79
7307133203	ELIAS ENOC SHILOU MIJZA	24/05/2018	13.61	-	13.61
7445106876	RIO COLORADO, SOCIEDAD ANONIMA	24/05/2018	19,780.63	-	19,780.63
7008161951	JACOBO CHINCHILLA CHACON	25/05/2018	118,187.07	68.29	118,245.36
7029079887	NICOLAS CHINCHILLA MEJIA	25/05/2018	32,879.70	566.73	33,446.43
7307133065	FAUSTINA PABLO TUY	25/05/2018	65.01	-	65.01
7307136719	AGUSTIN JURACAN XINGO	25/05/2018	39.98	-	39.98
7307133097	ROSA PECHER CHOQUAJ	25/05/2018	-	39.98	39.98
7875004304	PABLO ARTURO CHUY FLORES	25/05/2018	-	60,000.00	60,000.00
7787003896	MARVIN ESTUARDO ZEPEDA SALAZAR	26/05/2018	567.32	57.69	625.01
7445180607	JOSE ADILTO MENEENDEZ SALGUERO	26/05/2018	7,273.07	12.93	7,286.00
7266035022	MIGUEL ANGEL HERNANDEZ BARRIEN	28/05/2018	14,999.97	-	14,999.97
7307133083	EDUARDO MEJIA MUJCA	28/05/2018	74.98	-	74.98
7033253289	COOPERATIVA AGRICOLA DE SERVIC	28/05/2018	52,326.68	5,715.04	58,041.72
7131028791	LOPEZ LOPEZ RIGOBERTO EDUARDO	28/05/2018	1,467.31	-	1,467.31
7512039722	GUDIEL NEFTALI VELASQUEZ MERI	28/05/2018	-	100.83	100.83
7849006081	MIRIAM MELGAR Y MELGAR	28/05/2018	-	4,187.70	4,187.70
7048185034	JOSE LUIS ORTEGA PINEDA	28/05/2018	-	2.62	2.62
7041113676	PEREZ MORALES ANDRES	28/05/2018	981.35	1,512.09	2,493.44
7033271776	BIENES INVERSIONES & PROYECTOS	29/05/2018	-	5,708.85	5,708.85
7033271776	BIENES INVERSIONES & PROYECTOS	29/05/2018	4,291.13	-	4,291.13
7033253376	COOPERATIVA AGRICOLA INTEGRAL	29/05/2018	-	9,999.99	9,999.99
7445240930	ANTONIO CONCOGUA MALCHIC	30/05/2018	261.23	40.78	302.01
7307133437	HECTOR XILO XEP	30/05/2018	63.98	-	63.98
7654048574	JUANA DEL ROSARIO RONQUILLO PI	30/05/2018	-	839.81	839.81
7654048592	FRANCISCO GERARDO OSORIO JIMEN	30/05/2018	-	698.53	698.53
7330052830	JUAN JOSE GARCIA HERNANDEZ	30/05/2018	370.03	-	370.03
7330052830	JUAN JOSE GARCIA HERNANDEZ	30/05/2018	6.73	0.30	7.03
7330062830	JUAN JOSE GARCIA HERNANDEZ	30/05/2018	8,377.99	-	8,377.99
7085107006	COOPERATIVA INTEGRAL AGRICOLA	30/05/2018	2,400.60	-	2,400.60
7445185749	RAUL ANTONIO MORALES BATHEN	30/05/2018	-	785.70	785.70
7875012786	LUBIA NINETH OREILANA GARCIA	30/05/2018	-	83,472.83	83,472.83
7119097664	FELICITO DE CANTALICIO GONZALE	30/05/2018	-	425.34	425.34
7033266412	RAFAEL GALICIA MORALES	30/05/2018	-	802.40	802.40
7082185573	ELMER ALBERTO GUEVARA CARRERA	30/05/2018	-	2,500.05	2,500.05
7445182760	LUIS ALBERTO FRANCO RAMIREZ	30/05/2018	-	4,962.84	4,962.84
7445175119	GEMNER SANTAGO PAVAL TOLEDO	30/05/2018	-	5,311.40	5,311.40
7266040299	ANA MARIA BARRIENTOS RODRIGUEZ	30/05/2018	-	429.97	429.97
7849013678	MAURO MARROQUIN GONZALEZ	30/05/2018	-	2,026.09	2,026.09
7033266412	RAFAEL GALICIA MORALES	30/05/2018	7,197.63	-	7,197.63
7048183034	LUIS ARTURO MENEENDEZ CHAVARRIA	31/05/2018	2,000.02	-	2,000.02
7018138840	MAVNOR ELVIDIO PEREZ PELLEGER	31/05/2018	29,943.80	4,269.46	34,213.26
7445258256	CESAR IVAN ROSA ALVARADO	31/05/2018	-	13,289.99	13,289.99
7307133299	ADIAN HERNANDEZ AJCALON	31/05/2018	19.99	-	19.99
7018051779	RINA LISBETH OREILANA AYALA	31/05/2018	-	17,582.11	17,582.11

BANCO DE DESARROLLO RURAL, S.A.
Rudy López
 Administración Cartera
 Fideicomisos

BANCO DE DESARROLLO RURAL, S.A.
Nancy Alonzo
 Administración Cartera
 Fideicomisos



Revisado por: *[Signature]*
 REIA

Elaborado por: *[Signature]*
 DEAL

Total 2,421,489.83 756,608.73 3,178,098.56

703253514	COOPERATIVA INTEGRAL AGRICOLA SANTA ROSA SETAÑA R.L.	31/05/2018	-	8,573.59	8,573.59
703265601	COOPERATIVA INTEGRAL AGRICOLA	31/05/2018	-	990.16	990.16
7604023068	JULIO DANILLO GARCIA SANDOVAL	31/05/2018	18,793.10	9,206.89	27,999.99