




Ministerio de Agricultura, Ganadería y Alimentación

Dirección de Cooperación,
Proyectos y Fideicomisos

Guatemala, 15 de febrero de 2016
DCPF-0150-2016

Ingeniero
Fernando Vega
Director de Infraestructura Productiva
Dirección de Infraestructura Productiva
Ministerio de Agricultura, Ganadería y Alimentación
Kilómetro 22. Carretera al Pacífico,
Edificio La Ceiba, Bárcenas, Villa Nueva



Estimado Ingeniero Vega:

Adjunto se servirá encontrar copia de los estados financieros al 31 de enero de 2016 del Fideicomiso Programa de Desarrollo Integral en Áreas con Potencial de Riego y Drenaje (Balance General y Estado de Resultados Condensado y Analítico; Reporte de Inversiones; certificación de intereses; reporte de Recuperaciones; y reporte de créditos radicados), proporcionados por el Fiduciario.

Atentamente,

Licenciada Francisca Barrera
Jefe del Departamento de Fideicomisos
Dirección de Cooperación Proyectos y Fideicomisos



c.c. Fideicomisos DCPF
Archivo
ajrp

7ma. Avenida 12-90 zona 13, Edificio Monja Blanca, Oficina 416
Teléfono 2413-7000, Extensión 7298

BANCO DE DESARROLLO RURAL, S.A.
CONTABILIDAD - FIDEICOMISOS

FIDEICOMISO PROGRAMA DE DESARROLLO INTEGRAL EN AREAS CON POTENCIAL DE RIEGO Y DRENAJE
BALANCE GENERAL CONDENSADO AL 31 DE ENERO DE 2016
(CIFRAS EN QUETZALES)

ACTIVO	TOTAL		MDA. EXTRANJERA (EN QUETZALES)		PASIVO CUENTAS POR PAGAR	TOTAL	MONEDA NACIONAL	
			NACIONAL	MDA. EXTRANJERA (En Quetzales)			NACIONAL	MDA. EXTRANJERA (En Quetzales)
DISPONIBILIDADES	12,883,259.18		12,883,259.18	0.00	CUENTAS POR PAGAR	307,632.71	307,632.71	0.00
BANCOS					PROVISIONES	0.00	0.00	0.00
OTROS BANCOS					SUMA DEL PASIVO	307,632.71		
INVERSIONES TEMPORALES	86,950,838.30		86,950,838.30	0.00	OTRAS CUENTAS ACREEDORAS	29,505,903.54	29,505,903.54	
TITULOS VALORES DE EMISORES NACIONALES					SUMA DEL PASIVO Y OTRAS CUENTAS ACREEDORAS	29,813,536.25		
INTERESES PAGADOS EN COMPRA DE VALORES					CAPITAL PAGADO	144,023,188.13	144,023,188.13	
SUMA					CAPITAL AUTORIZADO	215,638,933.08		
(-) ESTIMACIONES POR VALUACION					ASIGNACIONES POR RECIBIR (-)	0.00		
CARTERA DE CREDITOS	137,666,766.95		137,666,766.95	0.00	CAPITAL DEVUELTO AL FIDEICOMITENTE (-)	79,730,829.13		
VIGENTES					CAPITAL ENTREGADO POR PAGOS SOCIALES (-)	0.00		
AL DIA	88,312,581.31		88,312,581.31	0.00	CAPITAL ENTREGADO CONTRATOS DE SERVICIOS (-)	0.00		
EN MORA	37,254,483.01		37,254,483.01	0.00	PRODUCTOS TRASLADADOS AL FIDEICOMITENTE (-)	0.00		
EN MORA	51,098,098.30		51,098,098.30	0.00	TRASLADO DE RECURSOS A OTROS FIDUCIARIOS (-)	0.00		
VENCIDOS	61,547,335.22		61,547,335.22	0.00	OTRAS APORTACIONES	8,115,184.17		
EN PROCESO DE PRORROGA	21,747,812.78		21,747,812.78	0.00	SUBSIDIOS PAGADOS (-)	0.00		
EN COBRO ADMINISTRATIVO	39,899,523.44		39,899,523.44	0.00	RESERVAS	89,245,530.21	89,245,530.21	
EN COBRO JUDICIAL					RESERVAS DE CAPITAL	89,245,530.21	89,245,530.21	
SUMA					RESULTADOS POR APLICAR	4,453,814.97	4,453,814.97	
(-) ESTIMACIONES POR VALUACION					UTILIDADES POR APLICAR	4,793,347.45	4,793,347.45	
PRODUCTOS FINANCIEROS POR COBRAR	28,922,596.09		28,922,596.09	0.00	PERDIDAS POR APLICAR (-)	299,532.48	299,532.48	
CUENTAS POR COBRAR					RESULTADOS DEL EJERCICIO	266,253.81	266,253.81	
(-) ESTIMACIONES POR VALUACION					SUMA DEL CAPITAL Y SUPERAVIT	237,969,787.12	237,969,787.12	
GASTOS ANTICIPADOS	128,275.07		128,275.07	0.00	TOTAL IGUAL A LA SUMA DEL ACTIVO	267,802,323.37	267,802,323.37	
ACTIVOS EXTRAORDINARIOS								
(-) ESTIMACIONES POR VALUACION								
INMUEBLES Y BIENES	0.00		0.00	0.00				
(-) DEPRECIACIONES ACUMULADAS								
INVERSIONES A LARGO PLAZO	0.00		0.00	0.00				
TITULOS VALORES DE EMISORES NACIONALES								
SUMA EL ACTIVO	267,802,323.37		267,802,323.37	0.00				

GUATEMALA, 1 DE FEBRERO DE 2016
LUGAR Y FECHA

AUDITOR INTERNO
AUDITOR
INWARD

CUENTAS DE ORDEN Y DE REGISTRO
CONTINGENCIAS Y COMPROMISOS 20,456,216.78 ✓
GARANTIAS CARTERA DE CREDITOS 163,925,794.93 ✓
OTRAS CUENTAS DE ORDEN 135,768.00 ✓
CUENTAS DE REGISTRO 2,692.00 ✓
SUMA 184,522,671.71 ✓



BANCO DE DESARROLLO RURAL, S.A.
DIRECTOR GENERAL
CONTADOR GENERAL
GERENTE GENERAL

FIDEICOMISO PROGRAMA DE DESARROLLO INTEGRAL EN AREAS CON POTENCIAL DE RIEGO
Y DRENAJE
ESTADO DE RESULTADOS CONDENSADO
DEL 01 DE ENERO AL 31 DE ENERO DE 2016
(CIFRAS EN QUETZALES) ✓

<u>PRODUCTOS DEL EJERCICIO</u>		578,622.34 ✓
INTERESES	578,622.34 ✓	
COMISIONES	0.00	
RECUPERACIONES SOBRE CUENTAS INCOBRABLES	0.00	
PRODUCTOS EXTRAORDINARIOS	0.00	
DIVERSOS	0.00	
<u>GASTOS DEL EJERCICIO</u>		303,835.40 ✓
FUNCIONARIOS Y EMPLEADOS	0.00	
COMISIONES	8,299.98 ✓	
IMPUESTOS ARBITRIOS Y CONTRIBUCIONES	0.00	
DEPRECIACIONES	0.00	
GASTOS VARIOS	0.00	
GASTOS ESPECIFICOS	228,306.25 ✓	
CUENTAS Y VALORES INCOBRABLES	67,229.17	
GASTOS EXTRAORDINARIOS	0.00	
AMORTIZACIONES	0.00	
RESULTADO DEL EJERCICIO		274,786.94 ✓
<u>RECTIFICACION RESULTADOS EJERCICIOS ANTERIORES</u>		0.00
PRODUCTOS	0.00	
GASTOS	0.00	
GANANCIA (PERDIDA) BRUTA		274,786.94 ✓
IMPUESTO SOBRE LA RENTA	8,533.13	8,533.13
GANANCIA (PERDIDA) NETA		266,253.81 ✓

GUATEMALA, 1 DE FEBRERO DE 2016 ✓


CONTADOR GENERAL



GERENTE GENERAL



AUDITOR INTERNO


3	A C T I V O		267,802,323.37
301	DISPONIBILIDADES		
3011	MONEDA NACIONAL	12,883,259.18	12,883,259.18
301101	BANCOS	0.00	
301101.01	DISPONIBILIDADES PLANAR	12,883,259.18	12,883,259.18
301102	OTROS BANCOS		
301102.02	DEPOSITOS DE AHORRO		
302	INVERSIONES TEMPORALES		
3021	MONEDA NACIONAL	86,950,838.30	86,950,838.30
302101	TITULOS VALORES DE EMISORES NACIONALES		
302101.02	DE INSTITUCIONES FINANCIERAS	86,950,838.30	86,950,838.30
302199	PRODUCTOS FINANCIEROS POR COBRAR	50,787.19	50,787.19
302199.01	INTERESES		
303	CARTERA DE CREDITOS		
3031	MONEDA NACIONAL	166,538,575.85	166,538,575.85
303101	VIGENTES AL DIA	37,074,483.01	37,074,483.01
303101.01	PRESTAMOS	29,386,718.79	29,386,718.79
303101.0101	FIDUCIARIOS	1,719,063.50	1,719,063.50
303101.0102	PRENDARIOS FIDUCIARIOS	366,316.72	366,316.72
303101.0103	PRENDARIOS	33,605.37	33,605.37
303101.0104	HIPOTECARIOS FIDUCIARIOS	1,483,936.51	1,483,936.51
303101.0105	HIPOTECARIOS PRENDARIOS	4,084,841.12	4,084,841.12
303101.0106	HIPOTECARIOS		
303101.02	VENTA DE ACTIVOS EXTRAORDINARIOS	160,000.00	160,000.00
303102	VIGENTES EN MORA		
303102.01	PRESTAMOS	51,058,098.30	51,058,098.30
303102.0101	FIDUCIARIOS	34,234,076.55	34,234,076.55
303102.0102	PRENDARIOS FIDUCIARIOS	5,072,541.58	5,072,541.58
303102.0103	PRENDARIOS	3,072,076.08	3,072,076.08
303102.0104	HIPOTECARIOS FIDUCIARIOS	1,041,546.61	1,041,546.61
303102.0105	HIPOTECARIOS PRENDARIOS	2,102,331.23	2,102,331.23
303102.0106	HIPOTECARIOS	5,535,526.25	5,535,526.25
303104	VENCIDOS EN COBRO ADMINISTRATIVO	21,747,812.78	21,747,812.78
303104.01	PRESTAMOS		
303104.0101	FIDUCIARIOS	2,789,936.20	2,789,936.20
303104.0102	PRENDARIOS FIDUCIARIOS	9,089,532.45	9,089,532.45
303104.0103	PRENDARIOS	4,620,728.16	4,620,728.16
303104.0104	HIPOTECARIOS FIDUCIARIOS	256,228.24	256,228.24
303104.0105	HIPOTECARIOS PRENDARIOS	1,830,497.42	1,830,497.42
303104.0106	HIPOTECARIOS		
	VAN	110,060,394.09	266,423,460.52

BANCO DE DESARROLLO RURAL, S. A. - BANRURAL -
 CONTABILIDAD - FIDUCIARIOS -
 GUATEMALA, C. A.

BALANCE GENERAL ANALITICO FIDEI. PROG. DESA. INTEGRAL ARENAS POTEN. RIEGO Y DRENANTE - PLANAR -
 AL 31 DE ENERO DE 2016
 (Cifras en Quetzales)

266,423,460.52

	VIENEN	110,060,394.09	
303104.0106	HIPOTECARIOS	18,556,822.47	
303104.0108	HIPOTECARIOS-FRENDARIOS-FIDUCIARIOS	2,795,175.80	
		395,714.51	
303105	VENCIDOS EN COBRO JUDICIAL	39,899,523.44	
303105.01	PRESTAMOS		
		7,503,796.43	
303105.0101	FIDUCIARIOS	24,270,850.81	
303105.0102	FRENDARIOS FIDUCIARIOS	1,774,414.15	
303105.0103	FRENDARIOS	1,041,429.14	
303105.0104	HIPOTECARIOS FIDUCIARIOS	3,142,359.24	
303105.0105	HIPOTECARIOS FRENDARIOS	659,286.09	
303105.0106	HIPOTECARIOS	1,507,387.58	
303105.0108	HIPOTECARIOS-FRENDARIOS-FIDUCIARIOS		
451101	SUMA	149,959,917.53	
	ESTIMACIONES POR VALUACION (-)	12,293,150.58	
303199	PRODUCTOS FINANCIEROS POR COBRAR	137,666,766.95	
303199.01	INTERESES	28,871,808.90	
303199.0101	PRESTAMOS	22,675,848.37	
303199.0103	FOR MORSIDAD	6,195,960.53	
304	CUENTAS POR COBRAR		
3041	MONEDA NACIONAL		
304101	DEPOSITOS	128,275.07	
304101.01	GASTOS ADMINISTRATIVOS	711.60	
304101.02	GASTOS JUDICIALES	110,720.20	
304101.04	COSTAS Y GASTOS	16,843.27	
305	ACTIVOS EXTRANJEROS		
3051	MONEDA NACIONAL		
305101	INGRESOS	1,250,587.78	
5	SUMA DEL PASIVO Y CAPITAL IGUAL AL ACTIVO	267,802,323.37	
501	CUENTAS POR PAGAR		
5011	MONEDA NACIONAL		
501101	OBLIGACIONES INMEDIATAS		
501101.02	CUENTAS POR PAGAR	8,399.96	
501101.03	IMPUESTO SOBRE LA RENTA	4,833.99	
		13,233.95	
	P A S I V O	307,632.71	
		29,813,536.25	
		307,632.71	
		13,233.95	
	VAN	307,632.71	

		307,632.71

501102	INGRESOS POR APLICAR	13,233.95
501102.01	CARTEPA DE CREDITOS	294,398.76
503	UTILIDADES DIFERIDAS	28,871,808.90
5031	MONEDA NACIONAL	28,871,808.90
503101	INTERESES DEVENGADOS NO PERCIBIDOS	28,871,808.90
503101.03	CARTEPA DE CREDITOS	28,871,808.90
503101.0301	PRESTAMOS	22,875,848.37
503101.0303	FOR MORTUIDAD	6,195,960.53
504	PRODUCTOS CAPITALIZADOS	634,094.64
5041	MONEDA NACIONAL	634,094.64
504199	DIVERSOS	634,094.64
6	C A P I T A L Y S U P E R A V I T	237,988,787.12
601	CAPITAL PAGADO	144,023,188.13
6011	MONEDA NACIONAL	144,023,188.13
601101	CAPITAL AUTORIZADO	215,638,933.09
601101.01	AFORCACION GOBIERNO DE GUATEMALA	79,730,929.13
601103	CAPITAL DEVUELTO AL FIDEICOMITENTE (-)	16,233,995.38
601103.01	APOYO A LA PRENSION	54,772,937.20
601103.02	GASTOS DE FUNCIONAMIENTO	54,772,937.20
601103.0202	GASTOS NO REEMBOLSABLES	8,723,896.55
601103.03	CAPACITACION Y ASISTENCIA TECNICA	8,115,184.17
601111	OTROS APORTES	8,115,184.17
601111.02	PROVENIENTES DE UTILIDADES POR APLICAR	89,245,530.21
602	RESERVAS	89,245,530.21
6021	MONEDA NACIONAL	89,245,530.21
602101	RESERVA DE CAPITAL	89,245,530.21
602101.03	FONDO DE RESERVA	89,245,530.21
604	RESULTADOS POR APLICAR	4,453,814.97
6041	MONEDA NACIONAL	4,453,814.97
604101	UTILIDADES POR APLICAR	4,753,347.45
604102	PERDIDAS POR APLICAR (-)	299,532.48
699	RESULTADOS DEL EJERCICIO	266,253.81
		266,253.81

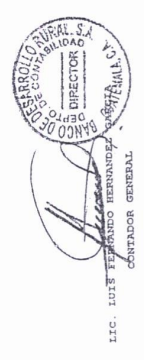
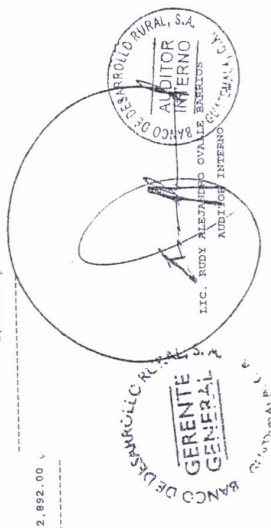
6991	MONEDA NACIONAL	266,253.81	
699101	RESULTADOS DEL EJERCICIO	266,253.81	
9	CUENTAS DE ORDEN Y DE REGISTRO		
901	CONTINGENCIAS Y CORRECCIONES		184,522,671.71
9011	MONEDA NACIONAL		20,458,216.78
901101	CREDITOS NO FORMALIZADOS	13,708,924.06	
901101.01	PRESTAMOS		
901102	CREDITOS CONCEDIDOS POR UTILIZAR	6,749,292.72	
901102.01	PRESTAMOS		
901102.0102	DE ENTREGA GRADUAL	4,102,029.12	
901102.0103	RECURSOS NO REEMBOLSABLES	2,647,263.60	
902	GARANTIAS CARTERA DE CREDITOS		163,925,794.93
9021	MONEDA NACIONAL		
902101	PRESTAMOS		163,925,794.93
902101.01	HIPOTECAS	54,136,862.41	
902101.02	FRENDAS	109,788,932.52	
902101.0202	EN PODER DE DEPOSITARIOS	9,907,283.07	
902101.0203	FRENDA AGRARIA	99,881,549.45	
903	OTRAS CUENTAS DE ORDEN		135,768.00
9031	MONEDA NACIONAL		
903101	ACTIVOS IMPRECUPERABLES		135,768.00
903101.01	PRESTAMOS	99,462.18	
903101.02	INTERESES	36,305.82	
904	CUENTAS DE REGISTRO		2,892.00
9041	MONEDA NACIONAL		
904101	DOCUMENTOS Y VALORES EN CUSTODIA		2,892.00
904101.01	PROPIOS		
904101.0101	TESTIMONIOS DE PRESTAMOS		2,892.00

GUATEMALA, 01 DE FEBRERO DE 2016

LIC. LUIS FERNANDO HERNANDEZ
 CONTADOR GENERAL

LIC. RUDY ALEJANDRO OVALLE ESPINOSA
 AUDITOR INTERNO

LIC. SAUUEL ELVIDIO DE LA CRUZ HERRERO
 GERENTE GENERAL



701	PRODUCTOS DEL EJERCICIO	578,622.34	578,622.34
701101	INTERESES	500,993.86	
701101.01	INVERSIONES	464,002.49	
701101.0101	VALORES	36,991.37	
701101.0102	DEPOSITOS DE AHORRO	77,628.48	
701101.02	CARTERA DE CREDITOS	77,628.48	
701101.0201	PRESTAMOS		303,835.40
801	GASTOS DEL EJERCICIO	8,299.98	8,299.98
801103	COMISIONES	8,299.98	
801103.02	RECUPERACION DE CARTERA	228,306.25	
801107	GASTOS ESPECIFICOS	228,306.25	
801107.01	HONORARIOS POR ADMINISTRACION	67,229.17	
801108	CUENTAS Y VALORES INCORRIBLES		274,786.94
	RESULTADOS DEL EJERCICIO	0.00	0.00
701199	RECTIFICACION RESULTADOS EJERCICIOS ANTERIORES	0.00	
801199	PRODUCTOS DE EJERCICIOS ANTERIORES	274,786.94	
	GASTOS DE EJERCICIOS ANTERIORES	8,533.13	
899	GANANCIA O PERDIDA BRUTA	266,253.81	
	IMPUESTO SOBRE LA RENTA		
	GANANCIA O PERDIDA NETA		



LIC. LUIS FERNANDO HERNÁNDEZ GARCIA
 CONTADOR GENERAL

GUATEMALA, 01 DE FEBRERO DE 2016



LIC. SAMUEL ELVIDIO DE LA CRUZ MARROQUIN
 GERENTE GENERAL

Banco de Desarrollo Rural, S. A.
Departamento Fiduciario



Programa de Desarrollo Integral en Areas con Potencial de Riego y Drenaje -PLAMAR

Reporte al 31-ene-2016

Garantía	No. De Cuenta o Certificado	Fecha de Inversión	Monto Invertido	Plazo Días	Fecha de Vencimiento	Tasa %	Intereses generados	Total cuenta de ahorro al vencimiento	Forma de Pago	Garantía	Institución Bancaria o Financiera
	4-033-04482-7		Q 999,144.18			3.50%	Q 1,764.21	Q 1,000,908.39	Mensual		BANRURAL, S.A.
	4-033-06599-9		Q 11,847,123.63			3.50%	Q 35,227.16	Q 11,882,350.79			
	Total Cta de Ahorro		Q 12,846,267.81				Q 36,991.37	Q 12,883,259.18			
Certificado	687627	24-nov-15	Q 7,150,000.00	365	22-nov-16	6.50%	Q 464,750.00	Q 7,614,750.00	Al vencimiento	Dep. plazo fijo	BANRURAL, S.A.
Certificado	692926	31-dic-15	Q 79,800,838.30	365	29-dic-16	7.00%	Q 5,586,058.68	Q 85,386,896.98	Al vencimiento	Dep. plazo fijo	BANRURAL, S.A.
	Total en Certificados		Q 86,950,838.30				Q 6,050,808.68	Q 93,001,646.98			

Q105,884,906.16

Total General Invertido

Ref.: C-DC-2623-2016

El infrascrito Director del Departamento de Contabilidad del Banco de Desarrollo Rural, S.A. -BANRURAL- CERTIFICA: Haber tenido a la vista el Libro Diario Mayor General del Fideicomiso Programa de Desarrollo Integral en Áreas con Potencial de Riego y Drenaje - PLAMAR- al 31 de enero de 2016, en el cual se refleja que dicho Fideicomiso percibió durante el mes de enero de 2016 los intereses producto que se indican a continuación:

CUENTA	NOMBRE	MONTO
701101.0101	VALORES (Intereses)	Q. 464,002.49
701101.0102	DEPOSITOS DE AHORRO (Intereses)	Q. 36,991.37
701101.0201.01	PRESTAMOS DIRECTOS (Intereses)	Q. 77,628.48
	TOTAL	Q. 578,622.34

Y para los usos legales correspondientes, extendiendo la presente certificación en la ciudad de Guatemala, el día cinco de febrero de dos mil dieciséis.

DEPARTAMENTO DE CONTABILIDAD

Lic. Luis Fernando Hernández García
Director



C.c.: Correlativo.

Recuperaciones de Cartera
Fideicomiso "Programa de Desarrollo Integral en Areas con Potencial de Riego y Drenaje
PLAMAR-"

Saldos al 31 Enero 2016
(Cifras Expresadas en Quetzales)

Operación	Cliente	Fecha Pago	Capital	Interes	Interes Mora
7005066015	SONIA ELIZABETH FRANCO MARROQU	16/01/2016	-	296.87	3.13
7010051052	ANGEL ALBERTO LEONARDO JEREZ	29/01/2016	7,983.34	114.56	117.10
7010122381	JORGE MARIO GARCIA PERDOMO	11/01/2016	20,863.16	1,936.84	-
7014049143	LORENZO SIS MARROQUIN	04/01/2016	10,575.47	2,854.53	-
7015057226	RUBEN MEJIA MONTERROSO	26/01/2016	2,304.16	597.92	597.92
7019097008	PEDRO AREVALO CARDOZA	08/01/2016	5,909.70	486.14	-
7027093402	MACK CHANG MARCO ANTONIO	14/01/2016	15,000.00	1,350.00	-
7030081682	RONAL OBDULIO ALDANA CHILIN	13/01/2016	5,937.08	3,114.62	2,044.23
7030144676	GODOY GUZMAN ANIBAL ANTONIO	20/01/2016	1,700.00	-	-
7034207893	OROZCO JUAREZ ANTONIO BACILIO	04/01/2016	3,916.66	1,351.54	731.80
7049081634	CHUB CAAL LEONARDO	05/01/2016	7,728.40	1,405.14	866.46
7068067840	OTONIEL GONZALES CRUZ	15/01/2016	-	4,536.25	44.00
7075023290	ESBAN ISAIAS RAMOS REYES	27/01/2016	552.45	3,715.78	1,031.77
7076045399	RUANO GARCIA NELSON ANTONIO	04/01/2016	7,900.82	98.82	0.36
7080095218	CARLOS FRANCISCO MEJIA REYES	11/01/2016	-	148.73	-
7081111933	SANDOVAL CALDERON JUAN CARLOS	26/01/2016	8,397.69	1,602.31	-
7083042782	ENIO MORALES RODRIGUEZ	20/01/2016	100,000.00	471.48	2,868.52
7083086332	POR TILLO MALTEZ KARINA EDITH	26/01/2016	11,650.67	534.39	-
7083092407	CIANI GORDILLO PEDRO UBALDO	18/01/2016	-	4,343.43	198.04
7083092407	CIANI GORDILLO PEDRO UBALDO	18/01/2016	8,642.85	-	-
7086050835	MAZARIEGOS LUCERO JAIMEN REMBERTO	13/01/2016	16,508.36	-	-
7086052071	MAZARIEGOS ESPINA JORGE ANTONIO	14/01/2016	1,000.00	-	-
7089106132	ISIDORO MAXIMILIANO QUIÑONEZ M	05/01/2016	25,400.00	3,620.17	13.83
7125021097	MANUEL ADONAY ORTEGA LIMA	26/01/2016	8,302.60	7,131.22	3,566.18
7130028759	MEJICANOS ORTIZ PEDRO	26/01/2016	1,327.74	172.26	-
7195105876	MARISOL SALAZAR MUÑOZ	04/01/2016	11,202.90	2,851.05	-
7195105909	EDGAR DANIEL TORRES ESTRADA	04/01/2016	15,290.30	3,759.60	-
7220005680	ODILIA ARCELIA AVILA ZECENA	04/01/2016	15,290.30	118.40	0.49
7269032990	MEDINA FIGUEROA HUGO RENE	15/01/2016	881.11	118.40	-
7296039018	LOPEZ TELLEZ CESAR AUGUSTO	20/01/2016	19,982.02	2,708.87	-
7307058454	JORGE LUIS MALDONADO CALDERON	10/01/2016	4,338.95	661.05	-
7326071271	JUAN JOSE CORONADO CALDERON	26/01/2016	10,000.00	392.05	-
7427009012	GONZALEZ PEÑATE JORGE ALBERTO	08/01/2016	-	984.76	15.24
7445188053	ERNESTINA LEMUS RECINOS	13/01/2016	19,573.62	1,756.80	-
7530039827	ESPITAL XICAY JOSE ANGEL	11/01/2016	-	5,481.15	58.46
7591030393	EMILIANO ELIAS ELIAS	11/01/2016	-	5,481.15	-
7591030393	EMILIANO ELIAS ELIAS	05/01/2016	514.47	85.53	-
7606036970	HUGO RENE RUEDA GALVEZ	11/01/2016	14,469.85	3,525.90	-
7606055163	AMARILIS CUELLAR RAUDA	13/01/2016	1,032.89	0.26	-
7606057193	ESDRAS ROCAEL GARCIA VASQUEZ	11/01/2016	-	1,086.93	19.23
		15/01/2016	-	1,078.20	11.92
		18/01/2016	-	1,066.25	-
		Totales:	368,887.26	65,439.80	12,188.68



Ministerio de Agricultura, Ganadería y Alimentación

Dirección de Cooperación,
Proyectos y Fideicomisos

Guatemala, 15 de febrero de 2,016
DCPF-0150-2016

Ingeniero
Fernando Vega
Director de Infraestructura Productiva
Dirección de Infraestructura Productiva
Ministerio de Agricultura, Ganadería y Alimentación
Kilómetro 22. Carretera al Pacífico,
Edificio La Ceiba, Bárcenas, Villa Nueva



Estimado Ingeniero Vega:

Adjunto se servirá encontrar copia de los estados financieros al 31 de enero de 2016 del Fideicomiso Programa de Desarrollo Integral en Áreas con Potencial de Riego y Drenaje (Balance General y Estado de Resultados Condensado y Analítico; Reporte de Inversiones; certificación de intereses; reporte de Recuperaciones; y reporte de créditos radicados), proporcionados por el Fiduciario.

Atentamente,

Licenciada Francisca Barrera
Jefe del Departamento de Fideicomisos
Dirección de Cooperación Proyectos y Fideicomisos



c.c. Fideicomisos DCPF
Archivo
ajrp

7ma. Avenida 12-90 zona 13, Edificio Monja Blanca, Oficina 416
Teléfono 2413-7000, Extensión 7298

BANCO DE DESARROLLO RURAL, S.A.
CONTABILIDAD - FIDEICOMISOS

FIDEICOMISO PROGRAMA DE DESARROLLO INTEGRAL EN AREAS CON POTENCIAL DE RIEGO Y DRENAJE
BALANCE GENERAL CONDENSADO AL 31 DE ENERO DE 2016
(CIFRAS EN QUETZALES)

ACTIVO	TOTAL		MDA. EXTRANJERA (EN QUETZALES)		PASIVO Cuentas por pagar	TOTAL		MONEDA NACIONAL		MDA. EXTRANJERA (En Quetzales)
			MONEDA NACIONAL					MONEDA NACIONAL		
DISPONIBILIDADES	12,883,259.18		12,883,259.18	0.00	Cuentas por pagar	307,632.71	307,632.71	307,632.71	0.00	
BANCOS				0.00	PROVISIONES	0.00	0.00	0.00	0.00	
OTROS BANCOS				0.00	SUMA DEL PASIVO	307,632.71	307,632.71	307,632.71	0.00	
INVERSIONES TEMPORALES	86,950,838.30		86,950,838.30	0.00	OTRAS CUENTAS ACREEDORAS	29,505,903.54	29,505,903.54	29,505,903.54	0.00	
TITULOS VALORES DE EMISORES NACIONALES				0.00	SUMA DEL PASIVO Y OTRAS CUENTAS ACREEDORAS	29,813,536.25	29,813,536.25	29,813,536.25	0.00	
INTERESES PAGADOS EN COMPRA DE VALORES				0.00	CAPITAL PAGADO	144,023,188.13	144,023,188.13	144,023,188.13	0.00	
SUMA				0.00	CAPITAL AUTORIZADO	215,638,933.08	215,638,933.08	215,638,933.08	0.00	
(-) ESTIMACIONES POR VALUACION	137,666,766.95		137,666,766.95	0.00	ASIGNACIONES POR RECIBIR (-)	0.00	0.00	0.00	0.00	
CARTERA DE CREDITOS				0.00	CAPITAL DEVUELTO AL FIDEICOMITENTE (-)	79,730,829.13	79,730,829.13	79,730,829.13	0.00	
VIGENTES	88,312,581.31		88,312,581.31	0.00	CAPITAL ENTREGADO POR PAGOS SOCIALES (-)	0.00	0.00	0.00	0.00	
AL DIA	37,254,483.01		37,254,483.01	0.00	CAPITAL ENTREGADO CONTRATOS DE SERVICIOS (-)	0.00	0.00	0.00	0.00	
EN MORA	51,058,098.30		51,058,098.30	0.00	PRODUCTOS TRASLADADOS AL FIDEICOMITENTE (-)	0.00	0.00	0.00	0.00	
EN PROCESO DE PRORROGA	61,547,336.22		61,547,336.22	0.00	TRASLADO DE RECURSOS A OTROS FIDUCIARIOS (-)	0.00	0.00	0.00	0.00	
EN COBRO ADMINISTRATIVO	21,747,812.78		21,747,812.78	0.00	OTRAS APORTACIONES	8,115,184.17	8,115,184.17	8,115,184.17	0.00	
EN COBRO JUDICIAL	39,899,523.44		39,899,523.44	0.00	SUBSIDIOS PAGADOS (-)	0.00	0.00	0.00	0.00	
SUMA	149,959,917.53		149,959,917.53	0.00	RESERVAS	89,245,530.21	89,245,530.21	89,245,530.21	0.00	
(-) ESTIMACIONES POR VALUACION	12,283,150.58		12,283,150.58	0.00	RESERVAS DE CAPITAL	89,245,530.21	89,245,530.21	89,245,530.21	0.00	
PRODUCTOS FINANCIEROS POR COBRAR	28,922,596.09		28,922,596.09	0.00	RESULTADOS POR APLICAR	4,453,814.97	4,453,814.97	4,453,814.97	0.00	
Cuentas por cobrar				0.00	UTILIDADES POR APLICAR	4,753,347.45	4,753,347.45	4,753,347.45	0.00	
(-) ESTIMACIONES POR VALUACION	128,275.07		128,275.07	0.00	PERDIDAS POR APLICAR (-)	299,532.48	299,532.48	299,532.48	0.00	
GASTOS ANTICIPADOS	0.00		0.00	0.00	RESULTADOS DEL EJERCICIO	266,253.81	266,253.81	266,253.81	0.00	
ACTIVOS EXTRAORDINARIOS	1,250,587.78		1,250,587.78	0.00	SUMA DEL CAPITAL Y SUPERAVIT	237,969,737.12	237,969,737.12	237,969,737.12	0.00	
(-) ESTIMACIONES POR VALUACION				0.00	TOTAL IGUAL A LA SUMA DEL ACTIVO	267,802,323.37	267,802,323.37	267,802,323.37	0.00	
INMUEBLES Y BIENES	0.00		0.00	0.00						
(-) DEPRECIACIONES ACUMULADAS	0.00		0.00	0.00						
INVERSIONES A LARGO PLAZO	0.00		0.00	0.00						
TITULOS VALORES DE EMISORES NACIONALES				0.00						
SUMA EL ACTIVO	267,802,323.37		267,802,323.37	0.00						

GUATEMALA, 1 DE FEBRERO DE 2016
LUGAR Y FECHA

AUDITOR INTERNO
AUDITOR
INWARD
BANCO DE DESARROLLO RURAL, S.A.
04/15/2016

Cuentas de orden y de registro

CONTINGENCIAS Y COMPROMISOS 20,458,216.78 ✓
GARANTIAS CARTERA DE CREDITOS 163,925,794.93 ✓
OTRAS CUENTAS DE ORDEN 135,768.00 ✓
CUENTAS DE REGISTRO 2,692.00 ✓
SUMA 184,522,671.71 ✓



BANCO DE DESARROLLO RURAL, S.A.
DIRECTOR GENERAL
CONTRADOR GENERAL
GERENTE GENERAL

FIDEICOMISO PROGRAMA DE DESARROLLO INTEGRAL EN AREAS CON POTENCIAL DE RIEGO
 Y DRENAJE
 ESTADO DE RESULTADOS CONDENSADO
 DEL 01 DE ENERO AL 31 DE ENERO DE 2016
 (CIFRAS EN QUETZALES) ✓

<u>PRODUCTOS DEL EJERCICIO</u>		578,622.34 ✓
INTERESES	578,622.34 ✓	
COMISIONES	0.00	
RECUPERACIONES SOBRE CUENTAS INCOBRABLES	0.00	
PRODUCTOS EXTRAORDINARIOS	0.00	
DIVERSOS	0.00	
<u>GASTOS DEL EJERCICIO</u>		303,835.40 ✓
FUNCIONARIOS Y EMPLEADOS	0.00	
COMISIONES	8,299.98 ✓	
IMPUESTOS ARBITRIOS Y CONTRIBUCIONES	0.00	
DEPRECIACIONES	0.00	
GASTOS VARIOS	0.00	
GASTOS ESPECIFICOS	228,306.25 ✓	
CUENTAS Y VALORES INCOBRABLES	67,229.17	
GASTOS EXTRAORDINARIOS	0.00	
AMORTIZACIONES	0.00	
RESULTADO DEL EJERCICIO		274,786.94 ✓
<u>RECTIFICACION RESULTADOS EJERCICIOS ANTERIORES</u>		0.00
PRODUCTOS	0.00	
GASTOS	0.00	
GANANCIA (PERDIDA) BRUTA		274,786.94 ✓
IMPUESTO SOBRE LA RENTA	8,533.13	8,533.13
GANANCIA (PERDIDA) NETA		266,253.81 ✓

GUATEMALA, 1 DE FEBRERO DE 2016 ✓


 CONTADOR GENERAL



 GERENTE GENERAL



 AUDITOR INTERNO


3	A C T I V O		267,802,323.37
301	DISPONIBILIDADES		
3011	MONEDA NACIONAL	12,883,259.18	12,883,259.18
301101	BANCOS	0.00	
301101.01	DISPONIBILIDADES PLANAR	12,883,259.18	
301102	OTROS BANCOS		
301102.02	DEPOSITOS DE AHORRO		87,001,625.49
302	INVERSIONES TEMPORALES		
3021	MONEDA NACIONAL		
302101	TITULOS VALORES DE EMISORES NACIONALES	86,950,838.30	
302101.02	DE INSTITUCIONES FINANCIERAS		
302199	PRODUCTOS FINANCIEROS POR COBRAR	50,787.19	
302199.01	INTERESES		
303	CARTERA DE CREDITOS		
3031	MONEDA NACIONAL		166,538,575.85
303101	VIGENTES AL DIA	37,074,483.01	
303101.01	PRESTAMOS		
303101.0101	FIDUCIARIOS	29,386,718.79	
303101.0102	PRENDARIOS FIDUCIARIOS	1,719,063.50	
303101.0103	PRENDARIOS	366,316.72	
303101.0104	HIPOTECARIOS FIDUCIARIOS	33,605.37	
303101.0105	HIPOTECARIOS PRENDARIOS	1,483,936.51	
303101.0106	HIPOTECARIOS	4,084,841.12	
303101.02	VENTA DE ACTIVOS EXTRAORDINARIOS	180,000.00	
303102	VIGENTES EN MORA		51,058,098.30
303102.01	PRESTAMOS		
303102.0101	FIDUCIARIOS	34,234,076.55	
303102.0102	PRENDARIOS FIDUCIARIOS	5,072,541.58	
303102.0103	PRENDARIOS	3,072,076.08	
303102.0104	HIPOTECARIOS FIDUCIARIOS	1,041,546.61	
303102.0105	HIPOTECARIOS PRENDARIOS	2,102,331.23	
303102.0106	HIPOTECARIOS	5,535,526.25	
303104	VENCIDOS EN COBRO ADMINISTRATIVO		21,747,812.78
303104.01	PRESTAMOS		
303104.0101	FIDUCIARIOS	2,789,936.20	
303104.0102	PRENDARIOS FIDUCIARIOS	9,089,532.45	
303104.0103	PRENDARIOS	4,620,728.16	
303104.0104	HIPOTECARIOS FIDUCIARIOS	256,228.24	
303104.0105	HIPOTECARIOS PRENDARIOS	1,830,497.42	
303104.0106	HIPOTECARIOS		
	VAN	110,060,394.09	266,423,460.52

266,423,460.52

110,060,394.09

39,899,523.44

18,556,822.47

2,795,175.80

VIENEN

395,714.51

7,503,796.43

24,270,850.81

1,774,414.15

1,041,429.14

3,142,359.24

659,286.09

1,507,387.58

149,959,917.53

12,293,150.58

137,666,766.95

28,871,808.90

SUB-TOTAL

28,871,808.90

22,675,848.37

6,195,960.53

711.60

110,720.20

16,843.27

1,250,587.78

1,250,587.78

1,250,587.78

267,802,323.37

29,813,536.25

307,632.71

307,632.71

13,233.95

8,399.96

4,833.99

13,233.95

13,233.95

307,632.71

VAN

307,632.71

		307,632.71

501102	INGRESOS POR APLICAR	13,233.95
501102.01	CARTEPA DE CREDITOS	294,398.76
503	UTILIDADES DIFERIDAS	28,871,808.90
5031	MONEDA NACIONAL	28,871,808.90
503101	INTERESES DEVENGADOS NO PERCIBIDOS	28,871,808.90
503101.03	CARTEPA DE CREDITOS	28,871,808.90
503101.0301	PRESTAMOS	22,875,848.37
503101.0303	FOR MORTUIDAD	6,195,960.53
504	PRODUCTOS CAPITALIZADOS	634,094.64
5041	MONEDA NACIONAL	634,094.64
504199	DIVERSOS	634,094.64
6	C A P I T A L Y S U P E R A V I T	237,988,787.12
601	CAPITAL PAGADO	144,023,188.13
6011	MONEDA NACIONAL	144,023,188.13
601101	CAPITAL AUTORIZADO	215,638,933.09
601101.01	AFORCACION GOBIERNO DE GUATEMALA	79,730,929.13
601103	CAPITAL DEVUELTO AL FIDEICOMITENTE (-)	16,233,995.38
601103.01	APOYO A LA PRENSION	54,772,937.20
601103.02	GASTOS DE FUNCIONAMIENTO	54,772,937.20
601103.0202	GASTOS NO REEMBOLSABLES	8,723,896.55
601103.03	CAPACITACION Y ASISTENCIA TECNICA	8,115,184.17
601111	OTROS APORTES	8,115,184.17
601111.02	PROVENIENTES DE UTILIDADES POR APLICAR	89,245,530.21
602	RESERVAS	89,245,530.21
6021	MONEDA NACIONAL	89,245,530.21
602101	RESERVA DE CAPITAL	89,245,530.21
602101.03	FONDO DE RESERVA	89,245,530.21
604	RESULTADOS POR APLICAR	4,453,814.97
6041	MONEDA NACIONAL	4,453,814.97
604101	UTILIDADES POR APLICAR	4,753,347.45
604102	PERDIDAS POR APLICAR (-)	299,532.48
699	RESULTADOS DEL EJERCICIO	266,253.81


6991	MONEDA NACIONAL	266,253.81	
699101	RESULTADOS DEL EJERCICIO	266,253.81	
9	CUENTAS DE ORDEN Y DE REGISTRO		
901	CONTINGENCIAS Y CORRECCIONES		184,522,671.71
9011	MONEDA NACIONAL		20,458,216.78
901101	CREDITOS NO FORMALIZADOS	13,708,924.06	
901101.01	PRESTAMOS	6,749,292.72	
901102	CREDITOS CONCEDIDOS POR UTILIZAR	6,749,292.72	
901102.01	PRESTAMOS	4,102,029.12	
901102.0102	DE ENTREGA GRADUAL	2,647,263.60	
901102.0103	RECURSOS NO REEMBOLSABLES		163,925,794.93
902	GARANTIAS CARTERA DE CREDITOS		
9021	MONEDA NACIONAL	163,925,794.93	
902101	PRESTAMOS	54,136,962.41	
902101.01	HIPOTECAS	109,789,832.52	
902101.02	FRENDAS	9,907,283.07	
902101.0202	EN PODER DE DEPOSITARIOS	99,881,549.45	
902101.0203	FRENDA AGRARIA		135,768.00
903	OTRAS CUENTAS DE ORDEN		
9031	MONEDA NACIONAL	135,768.00	
903101	ACTIVOS IMPRECUPERABLES	99,462.18	
903101.01	PRESTAMOS	36,305.82	
903101.02	INTERESES		2,892.00
904	CUENTAS DE REGISTRO		
9041	MONEDA NACIONAL	2,892.00	
904101	DOCUMENTOS Y VALORES EN CUSTODIA	2,892.00	
904101.01	PROPIOS		
904101.0101	TESTIMONIOS DE PRESTAMOS		

GUATEMALA, 01 DE FEBRERO DE 2016

LIC. LUIS FERNANDO HERNANDEZ
 CONTADOR GENERAL

LIC. RUDY ALEJANDRO OVALLE ESPINOSA
 AUDITOR INTERNO

LIC. SAUUEL ELVIDIO DE LA CRUZ HERRERO
 GERENTE GENERAL




701	PRODUCTOS DEL EJERCICIO	578,622.34	578,622.34
701101	INTERESES	500,993.86	
701101.01	INVERSIONES	464,002.49	
701101.0101	VALORES	36,991.37	
701101.0102	DEPOSITOS DE AHORRO	77,628.48	
701101.02	CARTERA DE CREDITOS	77,628.48	
701101.0201	PRESTAMOS		303,835.40
801	GASTOS DEL EJERCICIO	8,299.98	8,299.98
801103	COMISIONES	8,299.98	
801103.02	RECUPERACION DE CARTERA	228,306.25	
801107	GASTOS ESPECIFICOS	228,306.25	
801107.01	HONORARIOS POR ADMINISTRACION	67,229.17	
801108	CUENTAS Y VALORES INCORRIBLES		274,786.94
	RESULTADOS DEL EJERCICIO	0.00	0.00
701199	RECTIFICACION RESULTADOS EJERCICIOS ANTERIORES	0.00	
801199	PRODUCTOS DE EJERCICIOS ANTERIORES	274,786.94	
	GASTOS DE EJERCICIOS ANTERIORES	8,533.13	
899	GANANCIA O PERDIDA BRUTA	266,253.81	
	IMPUESTO SOBRE LA RENTA		
	GANANCIA O PERDIDA NETA		



LIC. LUIS FERNANDO HERNANDEZ GARCIA
 CONTADOR GENERAL

GUATEMALA, 01 DE FEBRERO DE 2016



LIC. SAMUEL ELVIDIO DE LA CRUZ MARROQUIN
 GERENTE GENERAL

Banco de Desarrollo Rural, S. A.
Departamento Fiduciario



Programa de Desarrollo Integral en Areas con Potencial de Riego y Drenaje -PLAMAR

Reporte al 31-ene-2016

Garantía	No. De Cuenta o Certificado	Fecha de Inversión	Monto Invertido	Plazo Días	Fecha de Vencimiento	Tasa %	Intereses generados	Total cuenta de ahorro al vencimiento	Forma de Pago	Garantía	Institución Bancaria o Financiera
	4-033-04482-7		Q 999,144.18			3.50%	Q 1,764.21	Q 1,000,908.39	Mensual		BANRURAL, S.A.
	4-033-06599-9		Q 11,847,123.63			3.50%	Q 35,227.16	Q 11,882,350.79			
	Total Cta de Ahorro		Q 12,846,267.81				Q 36,991.37	Q 12,883,259.18			
Certificado	687627	24-nov-15	Q 7,150,000.00	365	22-nov-16	6.50%	Q 464,750.00	Q 7,614,750.00	Al vencimiento	Dep. plazo fijo	BANRURAL, S.A.
Certificado	692926	31-dic-15	Q 79,800,838.30	365	29-dic-16	7.00%	Q 5,586,058.68	Q 85,386,896.98	Al vencimiento	Dep. plazo fijo	BANRURAL, S.A.
	Total en Certificados		Q 86,950,838.30				Q 6,050,808.68	Q 93,001,646.98			
Total General Invertido											Q105,884,906.16

Ref.: C-DC-2623-2016

El infrascrito Director del Departamento de Contabilidad del Banco de Desarrollo Rural, S.A. -BANRURAL- CERTIFICA: Haber tenido a la vista el Libro Diario Mayor General del Fideicomiso Programa de Desarrollo Integral en Áreas con Potencial de Riego y Drenaje - PLAMAR- al 31 de enero de 2016, en el cual se refleja que dicho Fideicomiso percibió durante el mes de enero de 2016 los intereses producto que se indican a continuación:

CUENTA	NOMBRE	MONTO
701101.0101	VALORES (Intereses)	Q. 464,002.49
701101.0102	DEPOSITOS DE AHORRO (Intereses)	Q. 36,991.37
701101.0201.01	PRESTAMOS DIRECTOS (Intereses)	Q. 77,628.48
	TOTAL	Q. 578,622.34

Y para los usos legales correspondientes, extendiendo la presente certificación en la ciudad de Guatemala, el día cinco de febrero de dos mil dieciséis.

DEPARTAMENTO DE CONTABILIDAD

Lic. Luis Fernando Hernández García
 Director



C.c.: Correlativo.

Recuperaciones de Cartera
Fideicomiso "Programa de Desarrollo Integral en Areas con Potencial de Riego y Drenaje
PLAMAR-"

Saldos al 31 Enero 2016
(Cifras Expresadas en Quetzales)

Operación	Cliente	Fecha Pago	Capital	Interes	Interes Mora
7005066015	SONIA ELIZABETH FRANCO MARROQU	16/01/2016	-	296.87	3.13
7010051052	ANGEL ALBERTO LEONARDO JEREZ	29/01/2016	7,983.34	114.56	117.10
7010122381	JORGE MARIO GARCIA PERDOMO	11/01/2016	20,863.16	1,936.84	-
7014049143	LORENZO SIS MARROQUIN	04/01/2016	10,575.47	2,854.53	-
7015057226	RUBEN MEJIA MONTERROSO	26/01/2016	2,304.16	597.92	597.92
7019097008	PEDRO AREVALO CARDOZA	08/01/2016	5,909.70	486.14	-
7027093402	MACK CHANG MARCO ANTONIO	14/01/2016	15,000.00	1,350.00	-
7030081682	RONAL OBDULIO ALDANA CHILIN	13/01/2016	5,937.08	3,114.62	2,044.23
7030144676	GODOY GUZMAN ANIBAL ANTONIO	20/01/2016	1,700.00	-	-
7034207893	OROZCO JUAREZ ANTONIO BACILIO	04/01/2016	3,916.66	1,351.54	731.80
7049081634	CHUB CAAL LEONARDO	05/01/2016	7,728.40	1,405.14	866.46
7068067840	OTONIEL GONZALES CRUZ	15/01/2016	-	4,536.25	44.00
7075023290	ESBAN ISAIAS RAMOS REYES	27/01/2016	552.45	3,715.78	1,031.77
7076045399	RUANO GARCIA NELSON ANTONIO	04/01/2016	7,900.82	98.82	0.36
7080095218	CARLOS FRANCISCO MEJIA REYES	11/01/2016	-	148.73	-
7081111933	SANDOVAL CALDERON JUAN CARLOS	26/01/2016	8,397.69	1,602.31	-
7083042782	ENIO MORALES RODRIGUEZ	20/01/2016	100,000.00	471.48	2,868.52
7083086332	POR TILLO MALTEZ KARINA EDITH	26/01/2016	11,650.67	534.39	-
7083092407	CIANI GORDILLO PEDRO UBALDO	18/01/2016	-	4,343.43	198.04
7083092407	CIANI GORDILLO PEDRO UBALDO	18/01/2016	8,642.85	-	-
7086050835	MAZARIEGOS LUCERO JAIMEN REMBERTO	13/01/2016	16,508.36	-	-
7086052071	MAZARIEGOS ESPINA JORGE ANTONIO	14/01/2016	1,000.00	-	-
7089106132	ISIDORO MAXIMILIANO QUIÑONEZ M	05/01/2016	25,400.00	3,620.17	13.83
7125021097	MANUEL ADONAY ORTEGA LIMA	26/01/2016	8,302.60	7,131.22	3,566.18
7130028759	MEJICANOS ORTIZ PEDRO	26/01/2016	1,327.74	172.26	-
7195105876	MARISOL SALAZAR MUÑOZ	04/01/2016	11,202.90	2,851.05	-
7195105909	EDGAR DANIEL TORRES ESTRADA	04/01/2016	15,290.30	3,759.60	-
7220005680	ODILIA ARCELIA AVILA ZECAÑA	04/01/2016	881.11	118.40	0.49
7269032990	MEDINA FIGUEROA HUGO RENE	15/01/2016	19,982.02	2,708.87	-
7296039018	LOPEZ TELLEZ CESAR AUGUSTO	20/01/2016	4,338.95	661.05	-
7307058454	JORGE LUIS MALDONADO CALDERON	10/01/2016	10,000.00	392.05	-
7326071271	JUAN JOSE CORONADO CALDERON	26/01/2016	-	984.76	15.24
7427009012	GONZALEZ PEÑATE JORGE ALBERTO	08/01/2016	19,573.62	1,756.80	-
7445188053	ERNESTINA LEMUS RECINOS	13/01/2016	-	5,481.15	58.46
7530039827	ESPITAL XICAY JOSE ANGEL	11/01/2016	514.47	85.53	-
7591030393	EMILIANO ELIAS ELIAS	05/01/2016	14,469.85	3,525.90	-
7591030393	EMILIANO ELIAS ELIAS	11/01/2016	1,032.89	0.26	-
7606036970	HUGO RENE RUEDA GALVEZ	13/01/2016	-	1,086.93	19.23
7606055163	AMARILIS CUELLAR RAUDA	11/01/2016	-	1,078.20	11.92
7606057193	ESDRAS ROCAEL GARCIA VASQUEZ	15/01/2016	-	1,066.25	-
		18/01/2016	-	-	-
Totales:			368,887.26	65,439.80	12,188.68