


FIDEICOMISO PROGRAMA DE DESARROLLO INTEGRAL EN AREAS CON POTENCIAL DE RIEGO Y DRENAJE
BALANCE GENERAL CONDENSADO AL 31 DE MAYO DE 2016
(CIFRAS EN QUETZALES)


ACTIVO	MIDA EXTRANJERA (EN QUETZALES)		PASIVO	MIDA EXTRANJERA (EN QUETZALES)	
	MONEDA NACIONAL	MDA EXTRANJERA		MONEDA NACIONAL	MDA EXTRANJERA
DISPONIBILIDADES	16,051,262.76	0.00	CUENTAS POR PAGAR	412,563.55	412,563.55
BANCOS	16,051,262.76	0.00	PROVISIONES	0.00	0.00
OTROS BANCOS			SUMA DEL PASIVO	412,563.55	
INVERSIONES TEMPORALES	86,121,611.04	0.00	OTRAS CUENTAS ACREEDORAS	31,821,353.74	31,821,353.74
TITULOS-VALORES DE EMISORES NACIONALES	86,121,611.04	0.00	SUMA DEL PASIVO Y OTRAS CUENTAS ACREEDORAS	32,233,917.29	
INTERESES PAGADOS EN COMPRA DE VALORES			CAPITAL PAGADO	142,075,741.56	142,075,741.56
SUMA	86,121,611.04	0.00	CAPITAL AUTORIZADO	215,638,933.09	215,638,933.09
(-) ESTIMACIONES POR VALUACION			ASIGNACIONES POR RECIBIR (-)	0.00	0.00
CARTERA DE CREDITOS	134,487,835.27	0.00	CAPITAL DEVUELTO AL FIDEICOMITENTE (-)	81,678,375.70	81,678,375.70
VIGENTES	134,487,835.27	0.00	CAPITAL ENTREGADO POR PAGOS SOCIALES (-)	0.00	0.00
AL DIA	80,216,129.99	0.00	CAPITAL ENTREGADO CONTRATOS DE SERVICIOS (-)	0.00	0.00
EN MORA	32,557,087.84	0.00	PRODUCTOS TRASLADADOS AL FIDEICOMITENTE (-)	0.00	0.00
VENCIDOS	47,259,042.15	0.00	TRASLADO DE RECURSOS A OTROS FIDUCIARIOS (-)	0.00	0.00
EN PROCESO DE PRORROGA	66,830,917.41	0.00	OTRAS APORTACIONES	8,115,184.17	8,115,184.17
EN COBRO ADMINISTRATIVO	25,687,663.59	0.00	SUBSIDIOS PAGADOS (-)	0.00	0.00
EN COBRO JUDICIAL	41,143,253.82	0.00	RESERVAS	93,998,877.66	93,998,877.66
SUMA	147,047,047.40	0.00	RESERVAS DE CAPITAL	93,998,877.66	93,998,877.66
(-) ESTIMACIONES POR VALUACION	12,559,212.13	0.00	RESULTADOS POR APLICAR UTILIDADES POR APLICAR	-299,532.48	-299,532.48
PRODUCTOS FINANCIEROS POR COBRAR	31,187,259.10	0.00	PERDIDAS POR APLICAR (-)	0.00	0.00
CUENTAS POR COBRAR	107,976.28	0.00	RESULTADOS DEL EJERCICIO	1,396,357.31	1,396,357.31
(-) ESTIMACIONES POR VALUACION			SUMA DEL CAPITAL Y SUPERAVIT	237,171,444.05	237,171,444.05
GASTOS ANTICIPADOS	0.00	0.00	TOTAL IGUAL A LA SUMA DEL ACTIVO	289,405,361.34	289,405,361.34
ACTIVOS EXTRAORDINARIOS	1,449,416.89	0.00			
(-) ESTIMACIONES POR VALUACION					
INMUEBLES Y BIENES	0.00	0.00			
(-) DEPRECIACIONES ACUMULADAS	0.00	0.00			
INVERSIONES A LARGO PLAZO	0.00	0.00			
TITULOS-VALORES DE EMISORES NACIONALES	0.00	0.00			
SUMA EL ACTIVO	289,405,361.34	0.00			

GUATEMALA, 1 DE JUNIO DE 2016
LUGARTTTESHA



CUENTAS DE ORDEN Y DE REGISTRO

CONTINGENCIAS Y COMPROMISOS	17,510,785.64
GARANTIAS CARTERA DE CREDITOS	160,800,397.05
OTRAS CUENTAS DE ORDEN	135,768.00
CUENTAS DE REGISTRO	2,869.00
SUMA	178,449,819.69



GERENTE GENERAL

FIDEICOMISO PROGRAMA DE DESARROLLO INTEGRAL EN AREAS CON POTENCIAL DE RIEGO
Y DRENAJE
ESTADO DE RESULTADOS CONDENSADO
DEL 01 DE ENERO AL 31 DE MAYO DE 2016
(CIFRAS EN QUETZALES)

<u>PRODUCTOS DEL EJERCICIO</u>		2,895,713.05
INTERESES	2,895,713.05	
COMISIONES	0.00	
RECUPERACIONES SOBRE CUENTAS INCOBRABLES	0.00	
PRODUCTOS EXTRAORDINARIOS	0.00	
DIVERSOS	0.00	
<u>GASTOS DEL EJERCICIO</u>		1,541,424.05
FUNCIONARIOS Y EMPLEADOS	0.00	
COMISIONES	88,696.24	
IMPUESTOS ARBITRIOS Y CONTRIBUCIONES	0.00	
DEPRECIACIONES	0.00	
GASTOS VARIOS	0.00	
GASTOS ESPECIFICOS	1,119,437.09	
CUENTAS Y VALORES INCOBRABLES	333,290.72	
GASTOS EXTRAORDINARIOS	0.00	
AMORTIZACIONES	0.00	
RESULTADO DEL EJERCICIO		1,354,289.00
<u>RECTIFICACION RESULTADOS EJERCICIOS ANTERIORES</u>		130,382.09
PRODUCTOS	130,382.09	
GASTOS	0.00	
GANANCIA (PERDIDA) BRUTA		1,484,671.09
IMPUESTO SOBRE LA RENTA	88,313.78	88,313.78
GANANCIA (PERDIDA) NETA		1,396,357.31

GUATEMALA, 1 DE JUNIO DE 2016


CONTADOR GENERAL




GERENTE GENERAL




AUDITOR INTERNO



A C T I V O			
301	DISPONIBILIDADES		269,405,361.34
3011	MONEDA NACIONAL	16,051,262.76	16,051,262.76
301101	BANCOS	0.00	
301101.01	DISPONIBILIDADES PLUMAR	0.00	
301102	OTROS BANCOS	16,051,262.76	16,051,262.76
301102.02	DEPOSITOS DE AHORRO		
302	INVERSIONES TEMPORALES		
3021	MONEDA NACIONAL		86,579,687.97
302101	TITULOS VALORES DE EMISORES NACIONALES	86,121,611.04	86,121,611.04
302101.02	DE INSTITUCIONES FINANCIERAS		
302199	PRODUCTOS FINANCIEROS POR COBRAR	458,076.93	458,076.93
302199.01	INTERESES		
303	CARTERA DE CREDITOS		165,217,017.44
3031	MONEDA NACIONAL		165,217,017.44
303101	VIGENTES AL DIA	32,777,087.84	32,777,087.84
303101.01	PRESTAMOS		
303101.0101	FIDUCIARIOS	26,796,913.23	26,796,913.23
303101.0102	FRENDAARIOS FIDUCIARIOS	1,780,930.60	1,780,930.60
303101.0103	FRENDAARIOS	237,126.93	237,126.93
303101.0104	HIPOTECARIOS FIDUCIARIOS	89,430.56	89,430.56
303101.0105	HIPOTECARIOS FRENDAARIOS	1,153,988.69	1,153,988.69
303101.0106	HIPOTECARIOS	2,716,697.83	2,716,697.83
303101.02	VENTA DE ACTIVOS EXTRAORDINARIOS	180,000.00	180,000.00
303102	VIGENTES EN MORA		47,259,042.15
303102.01	PRESTAMOS		47,259,042.15
303102.0101	FIDUCIARIOS	34,593,258.27	34,593,258.27
303102.0102	FRENDAARIOS FIDUCIARIOS	4,407,076.97	4,407,076.97
303102.0103	FRENDAARIOS	1,252,028.08	1,252,028.08
303102.0104	HIPOTECARIOS FIDUCIARIOS	920,401.32	920,401.32
303102.0105	HIPOTECARIOS FRENDAARIOS	1,273,010.91	1,273,010.91
303102.0106	HIPOTECARIOS	4,823,266.60	4,823,266.60
303104	VENCIDOS EN COBRO ADMINISTRATIVO	25,687,663.59	25,687,663.59
303104.01	PRESTAMOS		
303104.0101	FIDUCIARIOS	3,143,406.97	3,143,406.97
303104.0102	FRENDAARIOS FIDUCIARIOS	8,941,567.75	8,941,567.75
303104.0103	FRENDAARIOS	6,172,677.32	6,172,677.32
303104.0104	HIPOTECARIOS FIDUCIARIOS	223,577.48	223,577.48
303104.0105	HIPOTECARIOS FRENDAARIOS	2,647,712.15	2,647,712.15
VAN		105,903,793.58	267,847,968.17

	VIENEN	21,128,941.67	105,903,793.58	267,847,968.17
303104.0106	HIPOTECARIOS	4,183,007.41		
303104.0108	HIPOTECARIOS-PRENDARIOS-FIDUCIARIOS	395,714.51		
303105	VENCIDOS EN CORSO JUDICIAL		41,143,253.82	
303105.01	PRESTAMOS			
303105.0101	FIDUCIARIOS	8,571,689.79		
303105.0102	PRENDARIOS FIDUCIARIOS	24,746,687.83		
303105.0103	PRENDARIOS	1,774,414.15		
303105.0104	HIPOTECARIOS FIDUCIARIOS	741,429.14		
303105.0105	HIPOTECARIOS PRENDARIOS	3,142,359.24		
303105.0106	HIPOTECARIOS	659,286.09		
303105.0108	HIPOTECARIOS-PRENDARIOS-FIDUCIARIOS	1,507,387.58		
401101	SUMA ESTIMACIONES POR VALUACION (-)		147,047,047.40	
			12,559,212.13	
			134,487,835.27	
303199	PRODUCTOS FINANCIEROS POR COBRAR		30,729,182.17	
303199.01	INTERESES			
303199.0101	PRESTAMOS	23,993,147.71		
303199.0103	FOR MOROSIDAD	6,736,034.46		
304	CUENTAS POR COBRAR			107,976.28
3041	MONEDA NACIONAL			107,976.28
304101	DEUDORES			107,976.28
304101.01	GASTOS ADMINISTRATIVOS	711.60		
304101.02	GASTOS JUDICIALES	107,264.68		
305	ACTIVOS EXTRAORDINARIOS			1,449,416.89
3051	MONEDA NACIONAL			1,449,416.89
305101	INMUEBLES			1,449,416.89
5	SUMA DEL PASIVO Y CAPITAL IGUAL AL ACTIVO			269,405,361.34
501	CUENTAS POR PAGAR			32,233,917.29
5011	MONEDA NACIONAL			412,563.55
501101	OBLIGACIONES INMEDIATAS			123,164.79
501101.02	CUENTAS POR PAGAR	93,074.45		
501101.03	IMPUESTO SOBRE LA RENTA	30,090.34		
			123,164.79	412,563.55
				412,563.55
				412,563.55

VIENEN

501102	INGRESOS POR APLICAR	289,398.76	123,164.79	412,563.55
501102.01	CARTERA DE CREDITOS			
503	UTILIDADES DIFERIDAS	458,076.93		31,187,259.10
5031	MONEDA NACIONAL	30,729,182.17		
503101	INTERESES DEVENGADOS NO PERCIBIDOS		31,187,259.10	
503101.01	INVERSIONES			
503101.03	CARTERA DE CREDITOS			
503101.0301	PRESTAMOS	23,993,147.71		
503101.0303	FOR MORSIDAD	6,736,034.46		
504	PRODUCTOS CAPITALIZADOS			634,094.64
5041	MONEDA NACIONAL			
504199	DIVERSOS		634,094.64	
6	CAPITAL Y SUPERAVIT			237,171,444.05
601	CAPITAL PAGADO			142,075,741.56
6011	MONEDA NACIONAL			
601101	CAPITAL AUTORIZADO	215,638,933.09		
601101.01	APORTACION GOBIERNO DE GUATEMALA			
601103	CAPITAL DEVUELTO AL FIDEICOMITENTE (-)			
601103.01	APOYO A LA REINVERSION	16,233,995.38		
601103.02	GASTOS DE FUNCIONAMIENTO	56,720,383.77		
601103.0202	GASTOS NO REEMBOLSABLES	56,720,383.77		
601103.03	CAPACITACION Y ASISTENCIA TECNICA	8,723,996.55		
601111	OTROS APORTES		8,115,184.17	
601111.02	PROVENIENTES DE UTILIDADES POR APLICAR	8,115,184.17		
602	RESERVAS			93,998,877.66
6021	MONEDA NACIONAL			
602101	RESERVA DE CAPITAL		93,998,877.66	
602101.03	FONDO DE RESERVA			
604	RESULTADOS POR APLICAR			(299,532.48)
6041	MONEDA NACIONAL			
604102	PERDIDAS POR APLICAR (-)			299,532.48
				235,775,086.74

VIENEN

699	RESULTADOS DEL EJERCICIO	235,775,086.74
6991	MONEDA NACIONAL	1,396,357.31
699101	RESULTADOS DEL EJERCICIO	1,396,357.31
9	CUENTAS DE ORDEN Y DE REGISTRO	178,449,819.69
901	CONTINGENCIAS Y COMPROMISOS	17,510,785.64
9011	MONEDA NACIONAL	17,510,785.64
901101	CREDITOS NO FORMALIZADOS	12,793,866.56
901101.01	PRESTAMOS	4,716,919.08
901102	CREDITOS CONCEDIDOS POR UTILIZAR	160,800,397.05
901102.01	PRESTAMOS	160,800,397.05
901102.0102	DE ENTREGA GRADUAL	4,017,102.05
901102.0103	RECURSOS NO REEMBOLSABLES	699,817.03
902	GARANTIAS CARTERA DE CREDITOS	160,800,397.05
9021	MONEDA NACIONAL	160,800,397.05
902101	PRESTAMOS	51,532,372.53
902101.01	HIPOTECAS	109,268,024.52
902101.02	PRENDAS	9,907,283.07
902101.0202	EN PODER DE DEPOSITARIOS	99,360,741.45
902101.0203	PRENDA AGRARIA	135,768.00
903	OTRAS CUENTAS DE ORDEN	135,768.00
9031	MONEDA NACIONAL	135,768.00
903101	ACTIVOS IRRECUPERABLES	135,768.00
903101.01	PRESTAMOS	99,488.18
903101.02	INTERESES	36,305.82
904	CUENTAS DE REGISTRO	2,869.00
9041	MONEDA NACIONAL	2,869.00
904101	DOCUMENTOS Y VALORES EN CUSTODIA	2,869.00
904101.01	PROFIOS	2,869.00
904101.0101	TESTIMONIOS DE PRESTAMOS	2,869.00

GUATEMALA, 01 DE JUNIO DE 2016



LIC. LUIS FERNANDO HERNANDEZ GARCIA
 CONTADOR GENERAL



LIC. RUDY ALEJANDRO DVALLE BARRIOS
 AUDITOR INTERNO



LIC. SAMUEL ELVIDIO DE LA CRUZ MARROQUIA
 GERENTE GENERAL

2,895,713.05

701	PRODUCTOS DEL EJERCICIO	
701101	INTERESES	2,895,713.05
701101.01	INVERSIONES	
701101.0101	VALORES	1,812,486.07
701101.0102	DEPOSITOS DE AHORRO	212,037.99
701101.02	CARTERA DE CREDITOS	871,188.99
701101.0201	PRESTAMOS	871,188.99
801	GASTOS DEL EJERCICIO	
801103	COMISIONES	88,696.24
801103.02	RECUPERACION DE CARTERA	88,696.24
801107	GASTOS ESPECIFICOS	
801107.01	HONORARIOS POR ADMINISTRACION	1,119,437.09
801108	CUENTAS Y VALORES INCORRIBLES	333,290.72

1,541,424.05

RESULTADOS DEL EJERCICIO


1,354,289.00

701199	RECTIFICACION RESULTADOS EJERCICIOS ANTERIORES	
801199	PRODUCTOS DE EJERCICIOS ANTERIORES	130,382.09
	GASTOS DE EJERCICIOS ANTERIORES	0.00
899	GANANCIA O PERDIDA BRUTA	1,484,671.09
	IMPUESTO SOBRE LA RENTA	88,313.78
	GANANCIA O PERDIDA NETA	1,396,357.31

GUATEMALA, 01 DE JUNIO DE 2016



LIC. LUIS FERNANDO HERNANDEZ GARCIA
CONTADOR GENERAL



LIC. RODRY ALEJANDRO OVALLE BARRIOS
AUDITOR INTERNO



LIC. SAMUEL ELVIDIO DE LA CRUZ MARROQUIN
GERENTE GENERAL

Banco de Desarrollo Rural, S. A.
Departamento Fiduciario

REPORTE DE INVERSIONES
Programa de Desarrollo Integral en Areas con Potencial de Riego y Drenaje -PLAMAR



Reporte al

may-2016

Garantía	No. De Cuenta o Certificado	Fecha de Inversión	Monto Invertido	Plazo Días	Fecha de Vencimiento	Tasa %	Intereses generados	Total cuenta de ahorro al vencimiento	Forma de Pago	Garantía	Institución Bancaria o Financiera
	4-033-04482-7		Q 3,478,877.80			3.50%	Q 13,172.83	Q 3,492,050.63	Mensual	Cta. de Ahorro	BANRURAL, S.A.
	4-033-06599-9		Q 12,521,978.34			3.50%	Q 37,233.79	Q 12,559,212.13			
	Total Cta de Ahorro		Q 16,000,856.14				Q 50,406.62	Q 16,051,262.76			
Certificado	687627	24-nov-15	Q 7,150,000.00	365	22-nov-16	6.50%	Q 464,750.00	Q 7,614,750.00	Al vencimiento	Dep. plazo fijo	BANRURAL, S.A.
Certificado	710325	16-mar-16	Q 78,971,611.04	365	15-mar-17	7.00%	Q 5,528,012.77	Q 84,499,623.81	Al vencimiento	Dep. plazo fijo	BANRURAL, S.A.
	Total en Certificados		Q 86,121,611.04				Q 5,992,762.77	Q 92,114,373.81			

Total General Invertido Q108,165,636.57

BANCO DE DESARROLLO RURAL, S. A.
DEPARTAMENTO DE FIDEICOMISOS

INTEGRACION EN RECUPERACIONES
PROGRAMA DE DESARROLLO INTEGRAL EN AREAS CON POTENCIAL DE RIEGO Y DRENAJE
REPORTE AL 31 DE MAYO 2016

Operacion	Cliente	FechaPago	Capital	Interes	Mora
7003171462	SOLORZANO CONTRERAS MANUEL ANTONI	30/05/2016	4,680.19	497.57	464.13
7006075587	VENTURA BARDALES RIGOBERTO	06/05/2016	21,799.17	986.34	-
7006075591	TOBAR TRUJILLO AMALIA	06/05/2016	20,491.23	927.16	-
7010100408	OLIVIA MILIAN GARCIA	20/05/2016	2,263.53	141.96	141.96
7014049143	LORENZO SIS MARROQUIN	17/05/2016	14,132.84	867.16	-
7014052784	MANUEL MENENDEZ ANGUIANO	02/05/2016	143,925.86	21,074.14	-
7015033212	ROSA MELIDA MADRILES VASQUEZ	13/05/2016	60,773.04	11,267.52	396.82
7015057226	RUBEN MEJIA MONTERROSO	20/05/2016	1,220.76	139.62	139.62
7025049147	JUANA BAUTISTA RODRIGUEZ ESCOB	31/05/2016	62,367.71	65,593.75	18.87
7026036465	JOSE MARIA SOLIS CHUC	31/05/2016	90,991.86	8,017.50	990.64
7026036534	PABLO HERNANDEZ AJANEL	31/05/2016	5,674.11	5,325.89	-
7026043002	ESPERANZA PEREZ PELICO	26/05/2016	9,000.00	3,624.39	-
7026043204	MARIO ANSELMO LOPEZ CASTRO	02/05/2016	92,065.42	2,306.08	128.50
7027042384	EDVIN RENE LOPEZ LOPEZ	30/05/2016	11,572.84	6,092.16	-
7028093765	MORENTE ORTIZ DOMINGA	09/05/2016	302.03	20.96	-
7030144676	GODOY GUZMAN ANIBAL ANTONIO	16/05/2016	1,700.00	-	-
7034170480	MACHIC SATEY PASCUAL FLORENCIO	09/05/2016	9,141.99	858.01	-
7034170480	MACHIC SATEY PASCUAL FLORENCIO	12/05/2016	10,219.24	3.78	-
7037059947	POLANCO RAMIREZ GUADALUPE	11/05/2016	4,000.00	356.04	356.04
7065127634	GARCIA SALAZAR JORGE LUIS	13/05/2016	13,822.90	8,161.10	2,016.00
7065127634	GARCIA SALAZAR JORGE LUIS	30/05/2016	2,856.54	9.35	9.35
7076032950	LOPEZ DIAZ JOSE	27/05/2016	13,075.31	924.69	-
7076032950	LOPEZ DIAZ JOSE	27/05/2016	6,924.69	-	-
7117020771	ACPRA YAMAN MUNIL ALDEA NUEVA	30/05/2016	52,500.00	-	-
7117023782	SAUCEDO LOPEZ LUIS AMILCAR	30/05/2016	1,125.03	2,063.37	367.90
7220004136	NOHEMIAS LEONEL RETANA BARRERA	30/05/2016	834.80	82.60	82.60
7220005680	ODILIA ARCELIA AVILA ZECEÑA	07/05/2016	928.01	71.76	0.23
7220005680	ODILIA ARCELIA AVILA ZECEÑA	10/05/2016	996.19	3.81	-
7220005680	ODILIA ARCELIA AVILA ZECEÑA	31/05/2016	976.06	23.94	-
7306005591	QUEVEDO ERICK RANDOLFO	04/05/2016	20,000.00	1,403.78	25.67
7445088186	INVERSIONES AGOCOMERCIALES DE	23/05/2016	28,368.17	9,789.81	-
7445153387	ASOCIACION DE AGRICULTORES Y A	03/05/2016	353,594.03	129,480.97	-
7445153608	COMITE PRO-MEJORAMIENTO CANTON	20/05/2016	106,797.00	46,076.86	-
7445153626	CONSEJO COMUNITARIO DE DESARRO	07/05/2016	59,036.63	67,663.37	-
7445153626	CONSEJO COMUNITARIO DE DESARRO	26/05/2016	11,690.49	309.51	-
7445188049	ASO.CIVIL NO LUC. DE DES. INT.	27/05/2016	-	29,490.80	890.40
7530039827	ESPITAL XICAY JOSE ANGEL	05/05/2016	519.53	80.47	-
7539040620	GUIDO BERNAL CUELLAR MARTINEZ	30/05/2016	-	2,970.25	121.11
7539075194	ANGEL MENDEZ MENDEZ	16/05/2016	5,000.00	-	-
7539075194	ANGEL MENDEZ MENDEZ	20/05/2016	10,987.26	-	-
7606046770	MACARIO RAMON TOJIL PEREZ	07/05/2016	-	1,065.11	-
7773009765	JOSE EMILIO HERNANDEZ SAGASTUM	05/05/2016	0.11	4,512.06	-
Totales:			1,256,354.57	432,283.64	6,149.84

BANCO DE DESARROLLO RURAL S. A.
DEPARTAMENTO DE FIDEICOMISOS

DETALLE DE DEMANDA CREDITICIA
PROGRAMA DE DESARROLLO INTEGRAL EN AREAS CON POTENCIAL DE RIEGO Y DRENAJE
REPORTE AL 31 DE MAYO 2016

TRAMITE	OFICINA	PRODUCTO	ETAPAS/ACT	NOMBRE CUENITE	MONEDA	MONTO_SOL
5955883	445	FIRIEGO	APROBACION CENTRAL	PROMOCIONES EMPRESARIALES 71 SOCIEDAD ANONIMA	QUETZALES	927,700.00
5991935	445	FIRIEGO	APROBACION CENTRAL	ASOCIACION CIVIL DE AGRICULTORES UNION Y FUERZA	QUETZALES	793,560.83
6316645	445	FIRIEGO	LIQUIDACION PENDIENTE DE DESEMBOLSO	ASOCIACION COLECTIVO NACIONAL DE ORGANIZACIONES DE DESARROLLO IN	QUETZALES	7,607,234.90
6426877	445	FIRIEGO	APROBACION CENTRAL	ASOCIACION DE PRODUCTORES NUSCAA	QUETZALES	498,342.48
6649595	445	FIRIEGO	APROBACION CENTRAL	ASOCIACION DE DESARROLLO AGRICOLA AMIGOS DEL CAMPO "ASODAC"	QUETZALES	292,163.55
6718480	445	FIRIEGO	APROBACION CENTRAL	ASOCIACION DE AGRICULTORES PARA EL DESARROLLO INTEGRAL DEL SALTO	QUETZALES	107,600.00
6949781	126	FIRIEGO	APROBACION CENTRAL	ASOCIACION DE USUARIOS DE LA UNIDAD DE RIEGOS DE TZUNUNUL	QUETZALES	1,873,140.78
6950069	445	FIRIEGO	APROBACION CENTRAL	LOPEZ PALMA RULY DIMITRI	QUETZALES	147,531.04
6958619	445	FIRIEGO	APROBACION CENTRAL	BOLERES LEMUS TELMA YOLANDA DE LEON RABANALES ERIQUE EBER	QUETZALES	396,623.22
TOTALES						12,793,866.46


Ref.: C-DC-4216-2016

El infrascrito Director del Departamento de Contabilidad del Banco de Desarrollo Rural, S.A. -BANRURAL- CERTIFICA: Haber tenido a la vista el Libro Diario Mayor General del Fideicomiso Programa de Desarrollo Integral en Áreas con Potencial de Riego y Drenaje - PLAMAR- al 31 de mayo de 2016, en el cual se refleja que dicho Fideicomiso percibió durante el mes de mayo de 2016 los productos que se indican a continuación:

CUENTA	NOMBRE	MONTO
701101.0101	VALORES (Intereses)	Q. 443,300.25
701101.0102	DEPOSITOS DE AHORRO (Intereses)	Q. 50,406.62
701101.0201.01	PRESTAMOS DIRECTOS (Intereses)	Q. 438,433.48
	TOTAL	Q. 932,140.35

Y para los usos legales correspondientes, extendiendo la presente certificación en la ciudad de Guatemala, el día siete de junio de dos mil dieciséis.

DEPARTAMENTO DE CONTABILIDAD


Lic. Luis Fernando Hernández García
Director



C.c.: Correlativo.