



GOBIERNO DE LA REPÚBLICA DE  
**GUATEMALA**

MINISTERIO DE AGRICULTURA,  
GANADERÍA Y ALIMENTACIÓN

VICEMINISTERIO DE DESARROLLO  
ECONÓMICO RURAL

DIRECCIÓN DE INFRAESTRUCTURA  
PRODUCTIVA -DIPRODU-

OFICIO DRIEGO No. 647-2018  
Bárcena, Villa Nueva, 19 de diciembre 2018

Licenciado  
Ángel Alonzo  
Sub Director de Comunicación Social e Información Pública  
-MAGA-

Estimado Licenciado Alonzo:

De manera atenta y respetuosa me dirijo a usted con el objeto de solicitar sus buenos oficios con el fin de que sea publicado en la página del Ministerio de Agricultura, Ganadería y Alimentación los estados financieros al 30 de noviembre de 2018, del fideicomiso Programa de Desarrollo Integral en Áreas con Potencial de Riego y Drenaje, el archivo se envió vía correo electrónico.

Sin otro particular, me suscribo.

Atentamente,

  
Ing. Agr. Jorge Isaac Solimayor Deño  
Jefe del Departamento de Riego  
-DIPRODU-VIDER-MAGA-



c.c. archivo

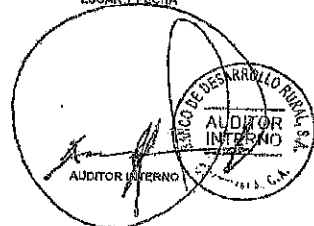
Km. 22 Carretera al Pacífico, Bárcenas, Villa Nueva, edificio La Ceiba, Tel: 6640-9335, Correo Electrónico: [diprodugob.gt@gmail.com](mailto:diprodugob.gt@gmail.com)



FIDEICOMISO PROGRAMA DE DESARROLLO INTEGRAL EN AREAS CON POTENCIAL DE RIEGO Y DRENAJE  
BALANCE GENERAL CONDENSADO AL 30 DE NOVIEMBRE DE 2018  
(CIFRAS EN QUETZALES)

ACTIVO	TOTAL	MONEDA NACIONAL	M.D.A. EXTRANJERA (EN QUETZALES)	PASIVO	TOTAL	MONEDA NACIONAL	M.D.A. EXTRANJERA (En Quetzales)
DISPONIBILIDADES	8,122,074.28	8,122,074.28		CUENTAS POR PAGAR	524,804.25	524,804.25	
BANCOS		0.00		PROVISIONES	0.00	0.00	
OTROS BANCOS		8,122,074.28		SUMA DEL PASIVO	524,804.25		
INVERSIONES TEMPORALES	88,070,095.12	88,070,095.12		OTRAS CUENTAS ACREEDORAS	45,413,504.42	45,413,504.42	
TITULOS-VALORES DE EMISORES NACIONALES		88,070,095.12		SUMA DEL PASIVO Y OTRAS CUENTAS ACREEDORAS	45,938,308.67		
INTERESES PAGADOS EN COMPRA DE VALORES		0.00		CAPITAL PAGADO	141,412,431.01	141,412,431.81	
SUMA		88,070,095.12		CAPITAL AUTORIZADO		215,638,933.00	
(-) ESTIMACIONES POR VALUACION		0.00		ASIGNACIONES POR RECIBIR (-)		0.00	
CARTERA DE CREDITOS	187,248,147.75	187,248,147.75		CAPITAL DEVUELTO AL FIDEICOMITENTE (-)		82,341,685.45	
VIGENTES		187,248,147.75		CAPITAL ENTREGADO POR PAGOS SOCIALES (-)		0.00	
AL DIA		105,830,604.67		CAPITAL ENTREGADO CONTRATOS DE SERVICIOS (-)		0.00	
EN MORA		38,190,251.16		PRODUCTOS TRASLADADOS AL FIDEICOMITENTE (-)		0.00	
VENCIDOS		70,340,955.51		TRASLADO DE RECURSOS A OTROS FIDUCIARIOS (-)		0.00	
EN PROCESO DE PRORROGA		76,581,376.58		OTRAS APORTACIONES		8,115,184.17	
EN COBRO ADMINISTRATIVO		0.00		SUBSIDIOS PAGADOS (-)		0.00	
EN COBRO JUDICIAL		32,121,151.65		RESERVAS	97,124,239.08	97,124,239.06	
SUMA		182,112,181.65		RESERVAS DE CAPITAL		97,124,239.06	
(-) ESTIMACIONES POR VALUACION		14,864,033.00		RESULTADOS POR APLICAR	3,404,311.70	3,404,311.70	
PRODUCTOS FINANCIEROS POR COBRAR	45,377,848.18	45,377,848.18		UTILIDADES POR APLICAR		3,703,044.10	
CUENTAS POR COBRAR		198,600.88		PERDIDAS POR APLICAR (-)		209,532.48	
(-) ESTIMACIONES POR VALUACION		0.00		RESULTADOS DEL EJERCICIO	2,211,328.54	2,211,328.54	
GASTOS ANTECIPADOS	0.00	0.00		SUMA DEL CAPITAL Y SUPERAVIT	244,152,398.11		
ACTIVOS EXTRAORDINARIOS	1,073,651.77	1,073,651.77		TOTAL IGUAL A LA SUMA DEL ACTIVO	280,090,817.78		
(-) ESTIMACIONES POR VALUACION		0.00					
INMUEBLES Y MUEBLES	0.00	0.00					
(-) DEPRECIACIONES ACUMULADAS		0.00					
INVERSIONES A LARGO PLAZO	0.00	0.00					
TITULOS-VALORES DE EMISORES NACIONALES		0.00					
SUMA EL ACTIVO	280,090,817.78						

GUATEMALA, 3 DE DICIEMBRE DE 2018  
LUGAR Y FECHA



CUENTAS DE ORDEN Y DE REGISTRO

CONTINGENCIAS Y COMPROMISOS	13,201,227.52
GARANTIAS CARTERA DE CREDITOS	132,166,244.70
OTRAS CUENTAS DE ORDEN	1,296,398.54
CUENTAS DE REGISTRO	4,320.00
SUMA	146,758,191.82

CONTADOR GENERAL

REPRESENTANTE LEGAL



FIDELCOMISO PROGRAMA DE DESARROLLO INTEGRAL EN AREAS CON POTENCIAL DE RIEGO  
 Y DRENAJE  
 ESTADO DE RESULTADOS CONDENSADO  
 DEL 01 DE ENERO AL 30 DE NOVIEMBRE DE 2018  
 (CIFRAS EN QUETZALES)


<b>PRODUCTOS DEL EJERCICIO</b>		
INTERESES	5,824,584.71	5,824,584.71
COMISIONES	0.00	
RECUPERACIONES SOBRE CUENTAS INCOBRABLES	0.00	
PRODUCTOS EXTRAORDINARIOS	0.00	
DIVERSOS	0.00	
<b>GASTOS DEL EJERCICIO</b>		
FUNCCIONARIOS Y EMPLEADOS	0.00	3,564,628.91
COMISIONES	107,920.25	
IMPUESTOS ARBITRIOS Y CONTRIBUCIONES	0.00	
DEPRECIACIONES	0.00	
GASTOS VARIOS	0.00	
GASTOS ESPECIFICOS	2,466,554.90	
CUENTAS Y VALORES INCOBRABLES	990,153.76	
GASTOS EXTRAORDINARIOS	0.00	
AMORTIZACIONES	0.00	
<b>RESULTADO DEL EJERCICIO</b>		
RECTIFICACION RESULTADOS EJERCICIOS ANTERIORES		2,259,955.80
PRODUCTOS	39,816.33	39,816.33
GASTOS	0.00	
<b>GANANCIA (PERDIDA) BRUTA</b>		
IMPUESTO SOBRE LA RENTA	88,445.69	88,445.69
<b>GANANCIA (PERDIDA) NETA</b>		
		2,214,326.54

GUATEMALA, 3 DE DICIEMBRE DE 2018

CONTADOR GENERAL



REPRESENTANTE LEGAL



3		A C T I V O			
301	DISPONIBILIDADES				290,090,517.78
3011	MONEDA NACIONAL				8,122,074.28
301101	BANCOS			8,122,074.28	
301101.01	DISPONIBILIDADES PLANAR		0.00	0.00	
301102	OTROS BANCOS				
301102.02	DEPOSITOS DE AHORRO			8,122,074.28	
302	INVERSIONES TEMPORARIAS			8,122,074.28	
3021	MONEDA NACIONAL				68,220,493.61
302101	TITULOS VALORES DE EMISORES NACIONALES				
302101.02	DE INSTITUCIONES FINANCIERAS			68,070,093.12	
302199	PRODUCTOS FINANCIEROS POR COBRAR		68,070,093.12		
302199.01	INTERESES			50,398.49	
303	CARTEA DE CREDITOS			50,398.49	
3031	MONEDA NACIONAL				212,575,597.44
303101	VIGENTES AL DIA				
303101.01	PRESTAMOS			35,190,251.16	35,190,251.16
303101.0101	FIDUCIARIOS				
303101.0102	PRENDARIOS FIDUCIARIOS	34,129,182.04			
303101.0105	HIPOTECARIOS PRENDARIOS	128,540.94			
303101.0106	HIPOTECARIOS	81,845.95			
		830,682.23			
303102	VIGENTES EN MORA				
303102.01	PRESTAMOS			70,340,553.51	70,340,553.51
303102.0101	FIDUCIARIOS				
303102.0102	PRENDARIOS FIDUCIARIOS	63,674,785.64			
303102.0103	PRENDARIOS	1,399,478.10			
303102.0104	HIPOTECARIOS FIDUCIARIOS	136,901.73			
303102.0105	HIPOTECARIOS PRENDARIOS	520,966.98			
303102.0106	HIPOTECARIOS	485,633.00			
		8,122,837.97			
303104	VENCIDOS EN CORRO ADMINISTRATIVO				
303104.01	PRESTAMOS			32,121,151.96	32,121,151.96
303104.0101	FIDUCIARIOS				
303104.0102	PRENDARIOS FIDUCIARIOS	7,422,426.65			
303104.0103	PRENDARIOS	11,284,833.87			
303104.0104	HIPOTECARIOS FIDUCIARIOS	6,902,710.50			
303104.0105	HIPOTECARIOS PRENDARIOS	1,050,990.42			
303104.0106	HIPOTECARIOS	1,755,124.52			
303104.0108	HIPOTECARIOS-PRENDARIOS-FIDUCIARIOS	3,309,331.47			
		398,714.61			

		VIENEN		
303105	VENIDOS EN COBRO JUDICIAL		137,661,956.62	
303105.01	PRESTAMOS		44,460,225.03	288,819,165.33
		49,450,225.03		
303105.0101	FIDUCIARIOS			
303105.0102	PRENDARIOS FIDUCIARIOS	12,139,954.67		
303105.0103	PRENDARIOS	24,555,624.65		
303105.0104	HIPOTECARIOS FIDUCIARIOS	1,512,068.30		
303105.0105	HIPOTECARIOS PRENDARIOS	670,473.83		
303105.0106	HIPOTECARIOS	3,204,955.72		
303105.0108	HIPOTECARIOS-PRENDARIOS-FIDUCIARIOS	759,760.28		
		1,507,387.58		
	SOMA			
401101	ESTIMACIONES POR VALUACION (-)		182,112,181.65	
			14,864,033.90	
	SUB-TOTAL		167,240,147.75	
303199	PRODUCTOS FINANCIEROS POR COBRAR		48,327,449.69	
303199.01	INTERESES			
		48,327,449.69		
303199.0101	PRESTAMOS			
303199.0105	POR MOROSIDAD	34,450,181.95		
		10,877,267.73		
304	CUENTAS POR COBRAR			
3041	MONEDA NACIONAL			198,600.68
304101	DEUDORES		198,600.68	
304101.01	GASTOS ADMINISTRATIVOS			
304101.02	GASTOS JUDICIALES		711.60	
304101.04	CÓMPES Y GASTOS		161,445.57	
304101.09	DÉBITOS VARIOS		33,943.51	
			2,500.00	
304101.0999	OTROS	2,500.00		
305	ACTIVOS EXTRAORDINARIOS			1,073,851.77
3051	MONEDA NACIONAL			1,073,851.77
305101	INMOBILIAS			
	SOMA DEL PASIVO Y CAPITAL IGUAL AL ACTIVO		1,073,851.77	
				290,090,617.78
5	P A S I V O			
501	CUENTAS POR PAGAR			45,938,308.67
5011	MONEDA NACIONAL			524,804.25
501101	OBLIGACIONES INMEDIATAS			524,804.25
501101.02	CUENTAS POR PAGAR			
501101.03	IMPUESTO SOBRE LA RENTA	356,547.20	362,925.24	
		9,378.04		
	VAN		365,925.24	524,804.25

801102	INGRESOS POR APLICAR			365,925.24		524,804.23
				158,879.01		
801102.01	CANTERA DE CREDITOS		158,879.01			
503	UTILIDADES DIFERIDAS				45,377,948.18	45,377,948.18
5031	MONEDA NACIONAL					
503101	INTERESES DEVENGADOS NO EXCOTIZADOS			45,377,948.18		
503101.01	INVERSIONES					
503101.03	CANTERA DE CREDITOS			50,398.49		
				45,327,449.69		
503101.0301	PRESTAMOS	34,480,181.96				
503101.0303	POR MOROSIDAD	10,847,267.73				
504	PRODUCTOS CAPITALIZADOS					35,656.24
5041	MONEDA NACIONAL				35,656.24	
504199	DIVERSOS					
				35,656.24		
6	CAPITAL Y SUPERAVITE					244,182,308.11
601	CAPITAL PAGADO					141,412,431.81
6011	MONEDA NACIONAL				141,412,431.81	
601101	CAPITAL AUTORIZADO					
601101.01	APORTACION GOBIERNO DE GUATEMALA			215,638,933.09		
601103	CAPITAL DEVUELTO AL FIDELCOMITENTE (-)					
601103.01	APORTO A LA REINVERSION				82,341,685.43	
601103.02	GASTOS DE FUNCIONAMIENTO			16,233,995.80		
601103.0202	GASTOS NO REEMBOLSABLES			57,383,693.52		
		57,383,693.52				
601103.02	CAPACITACION Y ASISTENCIA TECNICA			8,723,996.55		
601111	OTROS APORTES				8,115,184.17	
601111.02	PROVENIENTES DE UTILIDADES POR APLICAR				8,115,184.17	
602	RESERVAS					97,124,239.06
6021	MONEDA NACIONAL					97,124,239.06
602101	RESERVA DE CAPITAL				97,124,239.06	
602102.14	RESERVA PROVENIENTES DE UTILIDADES					
					97,124,239.06	
604	RESULTADOS POR APLICAR					3,404,311.70
6041	MONEDA NACIONAL					3,404,311.70
604101	UTILIDADES POR APLICAR					
				3,703,844.18		
VAN				3,703,844.18		241,940,982.57

		VIENES		
604102	PERDIDAS POR APLICAR (-)		3,703,844.16	241,940,982.57
			298,532.40	
599	RESULTADOS DEL EJERCICIO			2,211,326.54
6061	MONEDA NACIONAL			2,211,326.54
699101	RESULTADOS DEL EJERCICIO		2,211,326.54	
9	CUENTAS DE ORDEN Y DE REGISTRO			146,788,191.82
901	CONTINGENCIAS Y COMPROMISOS			13,291,227.52
9011	MONEDA NACIONAL			13,291,227.52
901101	CREDITOS NO FORMALIZADOS			
901101.01	PRESTAMOS		11,918,365.82	
901102	CREDITOS CONCEDIDOS POR UTILIZAR			
901102.01	PRESTAMOS		1,372,861.70	
901102.0102	DE ENTREGA GRADUAL		1,372,861.70	
901102.0103	RECURSOS NO REEMBOLSABLES	1,336,354.42		
		38,507.28		
902	GARANTIAS CARVENA DE UREMOS			132,166,244.76
9021	MONEDA NACIONAL			132,166,244.76
902101	PRESTAMOS			
902101.01	HIPOTECAS		32,807,740.51	
902101.02	PRENDAS		99,358,504.25	
902101.0202	EN PODER DE DEPOSITARIOS	8,579,792.30		
902101.0203	PRENDA AGRARIA	90,778,711.95		
903	OTRAS CUENTAS DE ORDEN			1,296,399.54
9031	MONEDA NACIONAL			1,296,399.54
903101	ACTIVOS IRRECUPERABLES			
903101.01	PRESTAMOS			1,296,399.54
903101.02	INTERESES		751,866.64	
			544,532.90	
904	CUENTAS DE REGISTRO			4,320.00
9041	MONEDA NACIONAL			4,320.00
904101	DOCUMENTOS Y VALORES EN CUSTODIA			
904101.01	DROGAS			4,320.00
904101.0101	TESTAMONTOS DE PRESTAMOS			4,320.00

*[Signature]*  
 LIC. SERGIO VENTURO MORALES  
 CONTADOR GENERAL





*[Signature]*  
 GUATEMALA, 30 DE DICIEMBRE DE 2018  
 LIC. ANDRÉS SANTIAGO ROSA  
 REPRESENTANTE LEGAL

*[Signature]*  
 LIC. RUBY ALEJANDRO CHALLE SERRANO  
 AUDITOR INTERNO




702	PRODUCTOS DEL EJERCICIO				
701101	INTERESES			5,824,584.71	5,824,584.71
701101.01	INVERSIONES				
701101.0101	VALORES		4,749,998.94		
701101.0102	DEPOSITOS DE AHORRO	4,584,440.38			
		163,558.59			
701101.02	CARTERA DE CREDITOS				
			1,074,585.77		
701101.0201	ESTANOS				
		1,074,585.77			
801	GASTOS DEL EJERCICIO				
801103	COMISIONES				3,864,628.91
801103.01	ADMINISTRACION BANCARIA			107,920.25	
801103.02	RECUPERACION DE CARTERA		1,912.81		
			105,007.34		
801107	GASTOS ESPECIFICOS				
801107.01	HONORARIOS POR ADMINISTRACION			2,466,554.90	
			2,466,554.90		
802108	CUENTAS Y VALORES INCONCIBIENDOS				
				990,153.78	
	RESULTADOS DEL EJERCICIO				2,259,955.80
	RECONCILIACION RESULTADOS EJERCICIOS ANTERIORES				
701199	PRODUCTOS DE EJERCICIOS ANTERIORES				39,816.33
801199	GASTOS DE EJERCICIOS ANTERIORES			39,816.33	
				0.00	
899	GANANCIA O PERDIDA BRUTA				2,299,772.13
	IMPUESTO SOBRE LA RENTA				88,448.89
	GANANCIA O PERDIDA NETA				2,211,326.94


  
 LIC. SERGIO VINICIO MAZARIEGOS  
 CONTADOR GENERAL



GUATEMALA, 03 DE DICIEMBRE DE 2018

  
 LUIS GERARDO SAMAYÁ BORJA  
 REPRESENTANTE LEGAL

  
 LIC. JUEY ALEJANDRO VALLE HERÓLES  
 AUDITOR INTERNO





BANCO DE DESARROLLO RURAL S. A.  
 INTEGRACION DE CARTERA DE TRAMITES  
 Programa de Desarrollo Integral en Areas con Potencial de Riego y Drenaje --PLAMAR--  
 REPORTE AL 30 DE NOVIEMBRE DE 2018

TRAMITE	ORIGINA	REGION	ETAPA	AGI	MONTO	SOL
8158927	445		21	LIQUIDACION PENDIENTE DE DESEMBOLSO	4,862,214.46	
8714673	445		21	LIQUIDACION PENDIENTE DE DESEMBOLSO	1,041,979.18	
8745126	445		21	LIQUIDACION PENDIENTE DE DESEMBOLSO	3,224,287.78	
8880337	445		21	APROBACION CENTRAL	776,394.27	
8942303	445		21	APROBACION CENTRAL	416,614.13	
9138356	591		34	EVALUACION DEL PROYECTO	27,498.00	
9138365	591		34	EVALUACION DEL PROYECTO	27,830.00	
9145216	591		34	EVALUACION DEL PROYECTO	27,830.00	
9145651	591		34	EVALUACION DEL PROYECTO	28,328.00	
9145661	591		34	EVALUACION DEL PROYECTO	28,826.00	
9188224	594		34	FORMALIZACION AGENCIAS	26,336.00	
9188293	594		34	FORMALIZACION AGENCIAS	27,498.00	
9188353	594		34	FORMALIZACION AGENCIAS	27,830.00	
9188508	594		34	FORMALIZACION AGENCIAS	26,336.00	
9188527	594		34	FORMALIZACION AGENCIAS	27,166.00	
9188560	594		34	FORMALIZACION AGENCIAS	27,332.00	
9188629	594		34	FORMALIZACION AGENCIAS	26,668.00	
9188701	594		34	FORMALIZACION AGENCIAS	27,332.00	
9188767	594		34	FORMALIZACION AGENCIAS	27,332.00	
9189950	594		34	FORMALIZACION AGENCIAS	28,494.00	
9190033	594		34	FORMALIZACION AGENCIAS	26,834.00	
9191655	594		34	FORMALIZACION AGENCIAS	26,668.00	
9191691	594		34	FORMALIZACION AGENCIAS	26,170.00	
9191715	594		34	FORMALIZACION AGENCIAS	27,000.00	
9191740	594		34	FORMALIZACION AGENCIAS	27,498.00	
9191873	594		34	FORMALIZACION AGENCIAS	26,170.00	
9194883	591		34	EVALUACION DEL PROYECTO	28,162.00	
9229018	594		34	LIQUIDACION PENDIENTE DE DESEMBOLSO	28,162.00	
9229072	594		34	LIQUIDACION PENDIENTE DE DESEMBOLSO	26,336.00	
9229084	594		34	LIQUIDACION PENDIENTE DE DESEMBOLSO	26,502.00	
9229103	594		34	LIQUIDACION PENDIENTE DE DESEMBOLSO	26,668.00	
9241596	591		34	EVALUACION DEL PROYECTO	29,158.00	
9241616	591		34	EVALUACION DEL PROYECTO	29,324.00	
9241645	591		34	EVALUACION DEL PROYECTO	28,162.00	
9241670	591		34	EVALUACION DEL PROYECTO	28,826.00	
9251949	629		43	APROBACION CENTRAL	27,830.00	
9251962	629		43	APROBACION CENTRAL	29,932.00	
9251968	629		43	APROBACION CENTRAL	28,162.00	
9251973	629		43	APROBACION CENTRAL	27,996.00	
9251976	629		43	APROBACION CENTRAL	29,932.00	
			43	APROBACION CENTRAL	29,656.00	

BANCO DE DESARROLLO RURAL, S. A.  
INTEGRACION DE CARTERA DE TRAMITES  
Programa de Desarrollo Integral en Areas con Potencial de Riego y Drenaje—PLAMAR-  
REPORTE AL 30 DE NOVIEMBRE DE 2018

9251979	629	43 APROBACION CENTRAL	28,328.00
9251986	629	43 APROBACION CENTRAL	27,996.00
9252024	629	43 APROBACION CENTRAL	29,490.00
9252065	629	43 APROBACION CENTRAL	27,498.00
9252081	629	43 APROBACION CENTRAL	28,328.00
9252125	629	43 APROBACION CENTRAL	27,996.00
9252175	629	43 APROBACION CENTRAL	27,996.00
9252383	629	43 APROBACION CENTRAL	28,494.00
9252417	629	43 APROBACION CENTRAL	27,830.00
9252432	629	43 APROBACION CENTRAL	28,328.00
9252447	629	43 APROBACION CENTRAL	27,830.00
9252475	629	43 APROBACION CENTRAL	28,162.00
9252496	629	43 APROBACION CENTRAL	27,996.00
9252520	629	43 APROBACION CENTRAL	27,996.00
9252539	629	43 APROBACION CENTRAL	28,328.00
9253107	629	43 APROBACION CENTRAL	28,494.00
9253192	629	43 APROBACION CENTRAL	28,826.00
9268346	591	34 INGRESO DE DATOS	28,992.00
9268354	591	34 INGRESO DE DATOS	29,158.00

AL 30/11/2018

11,829,177.82

BANCO DE DESARROLLO RURAL S.A.

RECUPERACIONES

Programa de Desarrollo Integral en Áreas con Potencial de Riego y Drenaje - PLAMAH-

REPORTA AL 30 DE NOVIEMBRE DE 2018

Código	Descripción	Fecha del Pago	Ingresos			Reversas			Respiraciones													
			Capital	Interpasivos	Total	Capital	Interpasivos	Total	Capital	Interpasivos	Total											
				15.24	64.69			80.00														
7090314719	ROMY ALVAREZ DE LEON	03/11/2018						600.00														
7330039027	JOSÉ ANGELO ESPITAL KICAY	05/11/2018	583.19		16.81		0.04	2,880.00														
7445151051	CONSEJO COMUNITARIO LLANO GRANDE	06/11/2018	2,847.16		32.80			1,776.00														
7591091477	LUIS ESTUARDO MARTINEZ FLORES	07/11/2018	0.76		1,275.14			5,000.00														
7591091477	LUIS ESTUARDO MARTINEZ FLORES	09/11/2018			6,000.00			96,751.00														
7445197836	ASOCIACION DE TRABAJADORES DIGESA	09/11/2018	96,751.00					500.00														
7125021102	CEFERINO VADEZ ALVARINGA	10/11/2018						758,033.60														
7010001237	FELICIANO GONZALEZ VASQUEZ	12/11/2018	758,033.60		3,343.05	175.49		3,801.40														
7445154712	CONSEJO COMUNITARIO POZO DE PIEDRA	12/11/2018	182.86		1,268.07			1,268.07														
7060058005	ROSENDO SANTIAGO LOPEZ HERRERA	12/11/2018			8.59	0.46		9.59														
7030314109	SERGIO YOVANI LOPEZ HERRERA	12/11/2018			3,805.75	190.47		5,200.28														
7445188099	ERNESTINA FELIPE YANES	12/11/2018	1,204.06		1,346.94			1,346.94														
7030289015	FRANKLIN FELIPE YANES	12/11/2018			10,437.84			10,437.84														
7090319851	LUIS FERRICO GOMEZ CASTAÑEDA	12/11/2018			113.31	107.80		4,690.89														
7445154712	CONSEJO COMUNITARIO POZO DE PIEDRA	12/11/2018	4,469.78		3,387.19	3,553.56	597.21	7,538.00														
7269022990	HUGO RENE MARINA FIGUEROA	12/11/2018			825.57			6,835.51														
7090235275	RODOLFO FARIAS REYES	12/11/2018			44.86	44.10		2,505.00														
7099207586	FEDERICO ARNEL MARTINEZ LOPEZ	14/11/2018						5,000.00														
7506045770	MACARIO RAMON TOIN PEREZ	14/11/2018						12,458.27														
7015013213	ROSA MELIDA MADRILES VASQUEZ	15/11/2018						5,000.00														
7007018592	MARLON LEONEL BUESO CAMPOS	15/11/2018	12,358.27		295.34	4.79		758,033.60														
7018031495	JUAN JOSE AISVINAC PANTUFL	16/11/2018	4,699.27					15,000.00														
7445154712	CONSEJO COMUNITARIO POZO DE PIEDRA	16/11/2018	758,033.60		11,580.44	3,409.56		61.00														
7445234475	INVERSIONES RASTUWYA	19/11/2018				61.00		4,170.00														
7090289001	WILLIAM VALDEMAR BOLAI GAMEZ	20/11/2018	4,159.18		10.82			4,265.36														
7030289015	FRANKLIN FELIPE YANES	21/11/2018	1,672.11		2,982.67	10.56		19,874.43														
7068005810	OTONIEL GONZALEZ CRUZ	21/11/2018						11,165.83														
7445172277	ASOC. ECONOMICO ADESMAN	21/11/2018			11,465.83			57,775.57														
7445172277	ASOC. ECONOMICO ADESMAN	21/11/2018			57,775.57			30,047.12														
7445172277	ASOC. ECONOMICO ADESMAN	22/11/2018	30,047.12					14,262.35														
7126021057	MANUELADONAY ORTEGA LIMA	26/11/2018	14,262.35					29,158.00														
7015033212	ROSA MELIDA MADRILES VASQUEZ	28/11/2018	29,158.00					14,000.00														
7591095794	MIGUEL MARIQUIN ORTEGA LIMA	30/11/2018	12,297.03		1,702.37																	
7033404287	JULIO CESAR FERNANDEZ ROSA																					
<b>Totales</b>			<b>1,747,692.00</b>	<b>137,377.77</b>	<b>5,165.68</b>	<b>1,890,235.45</b>																

Capital Recuperado al 30.11.2018	1,747,692.00
Intereses Recuperados al 30.11.2018	142,543.45
<b>Total Recuperado al 30.11.2018</b>	<b>1,890,235.45</b>

Banco de Desarrollo Rural, S. A.  
 Departamento de Fideicomisos  
 Administración de Fideicomisos



**REPORTE DE INVERSIONES**  
 Programa de Desarrollo Integral en Areas con Potencial de Riego y Drenaje

Reporte al 30-nov-2018

Garantía	No. De Cuenta o Certificado	Monto Invertido	Tasa %	Intereses generados	Total cuenta de ahorro ó al vencimiento	Fecha de Inversión	Fecha de Vencimiento	Forma de Pago	Garantía	Institución Bancaria o Financiera
Cta. De Ahorro	4-03304482-7	Q 5,261,651.48	3.50%	Q 10,623.90	Q 5,272,275.38			Mensual	Cta. de Ahorro	BANRURAL, S.A.
Cta. De Ahorro	4-03306599-9	Q 2,841,678.80	3.50%	Q 8,120.10	Q 2,849,798.90					
Total Cta de Ahorro		Q 8,103,330.28		Q 18,744.00	Q 8,122,074.28					
Certificado	851234	Q 7,150,000.00	6.00%	Q 429,000.00	Q 7,579,000.00	16/11/2018	15/11/2019	Mensual	Dep. plazo fijo	BANRURAL, S.A.
Certificado	851335	Q 48,744,717.30	6.25%	Q 3,046,544.83	Q 51,791,262.13	30/11/2018	29/11/2019	Mensual	Dep. plazo fijo	BANRURAL, S.A.
Certificado	851235	Q 12,175,377.82	6.00%	Q 730,522.67	Q 12,905,900.49	16/11/2018	16/11/2019	Mensual	Dep. plazo fijo	BANRURAL, S.A.
Total en Certificados		Q 68,070,095.12		Q 4,206,067.50	Q 72,276,162.62					

<b>Total General Invertido</b>	<b>80,398,236.90</b>
--------------------------------	----------------------



BANCO DE DESARROLLO RURAL, S.A.  
DEPARTAMENTO DE CONTABILIDAD  
AVENIDA LA REFORMA 9-30, ZONA 9 TELS:23398888, 24228888 WEBSITE: WWW.BANRURAL.COM

Ref.: C-DC-16094-2018

El infrascrito Director del Departamento de Contabilidad del Banco de Desarrollo Rural, S.A. -BANRURAL- CERTIFICA: Haber tenido a la vista el Libro Diario Mayor General del Fideicomiso Programa de Desarrollo Integral en Áreas con Potencial de Riego y Drenaje - PLAMAR- al 30 de noviembre de 2018, en el cual se refleja que dicho Fideicomiso percibió durante el mes de noviembre de 2018 los intereses producto que se indican a continuación:

CUENTA	NOMBRE	MONTO
701101.0101	VALORES (Intereses)	Q. 417,989.53
701101.0102	DEPOSITOS DE AHORRO (Intereses)	Q. 18,744.00
701101.0201.01	PRESTAMOS DIRECTOS (Intereses)	Q. 142,543.45
	TOTAL	Q. 579,276.98

Y para los usos legales correspondientes, extendiendo la presente certificación en la ciudad de Guatemala, el día cinco de diciembre de dos mil dieciocho.

DEPARTAMENTO DE CONTABILIDAD



Lic. Sergio Vinicio Mazariegos Lenus  
Director

C.c: Correlativo.

EN BANRURAL, S.A. CREEMOS QUE LA GENTE COMO USTED HARA GRANDE A ESTE PAIS, PORQUE CREER EN LOS GUATEMALTECOS,  
ES CREER EN GUATEMALA.