


BANCO DE DESARROLLO RURAL, S. A.
CONTABILIDAD - FIDEICOMISOS

FIDEICOMISO PROGRAMA DE DESARROLLO INTEGRAL EN AREAS CON POTENCIAL DE RIEGO Y DRENAJE
BALANCE GENERAL CONDENSADO AL 31 DE MAYO DE 2021
(CIFRAS EN QUETZALES)


ACTIVO	TOTAL	MONEDA NACIONAL	MDA. EXTRANJERA (EN QUETZALES)	PASIVO	TOTAL	MONEDA NACIONAL	MDA. EXTRANJERA (En Quetzales)
DISPONIBILIDADES	7,455,325.62	7,455,325.62		CUENTAS POR PAGAR	86,146.48	86,146.48	
BANCOS		0.00		PROVISIONES	0.00	0.00	
OTROS BANCOS		7,455,325.62		SUMA DEL PASIVO	86,146.48		
INVERSIONES TEMPORALES	36,000,000.00	36,000,000.00		OTRAS CUENTAS ACREEDORAS	497,948.08	497,948.08	
TITULOS-VALORES DE EMISORES NACIONALES		36,000,000.00		SUMA DEL PASIVO Y OTRAS CUENTAS ACREEDORAS	584,094.56		
INTERESES PAGADOS EN COMPRA DE VALORES		0.00		CAPITAL PAGADO	123,262,237.61	123,262,237.61	
SUMA		36,000,000.00		CAPITAL AUTORIZADO		215,638,933.09	
(-) ESTIMACIONES POR VALUACION		0.00		ASIGNACIONES POR RECIBIR (-)		0.00	
CARTERA DE CREDITOS	179,943,756.18	179,943,756.18		CAPITAL DEVUELTO AL FIDEICOMITENTE (-)		100,491,879.65	
VIGENTES		105,561,619.52		CAPITAL ENTREGADO POR PAGOS SOCIALES (-)		0.00	
AL DIA		9,571,107.15		CAPITAL ENTREGADO CONTRATOS DE SERVICIOS (-)		0.00	
EN MORA		96,990,512.37		PRODUCTOS TRASLADADOS AL FIDEICOMITENTE (-)		0.00	
VENCIDOS		91,676,244.36		TRASLADO DE RECURSOS A OTROS FIDUCIARIOS (-)		0.00	
EN PROCESO DE PRORROGA		0.00		OTRAS APORTACIONES		8,115,184.17	
EN COBRO ADMINISTRATIVO		47,643,345.76		SUBSIDIOS PAGADOS (-)		0.00	
EN COBRO JUDICIAL		44,032,898.60		RESERVAS	100,828,083.24	100,828,083.24	
SUMA		198,237,863.88		RESERVAS DE CAPITAL		100,828,083.24	
(-) ESTIMACIONES POR VALUACION		18,294,107.70		RESULTADOS POR APLICAR	1,083,355.45	1,083,355.45	
PRODUCTOS FINANCIEROS POR COBRAR	462,291.84	462,291.84		UTILIDADES POR APLICAR		1,937,481.74	
CUENTAS POR COBRAR	224,894.49	224,894.49		PERDIDAS POR APLICAR (-)		854,126.29	
(-) ESTIMACIONES POR VALUACION		0.00		RESULTADOS DEL EJERCICIO	-597,650.96	-597,650.96	
GASTOS ANTICIPADOS	0.00	0.00		SUMA DEL CAPITAL Y SUPERAVIT	224,576,025.34		
ACTIVOS EXTRAORDINARIOS	1,073,851.77	1,073,851.77		TOTAL IGUAL A LA SUMA DEL ACTIVO	225,160,119.90		
(-) ESTIMACIONES POR VALUACION		0.00					
INMUEBLES Y MUEBLES	0.00	0.00					
(-) DEPRECIACIONES ACUMULADAS		0.00					
INVERSIONES A LARGO PLAZO	0.00	0.00					
TITULOS-VALORES DE EMISORES NACIONALES		0.00					
SUMA EL ACTIVO	225,160,119.90						

GUATEMALA, 1 DE JUNIO DE 2021
LUGAR Y FECHA


AUDITOR INTERNO
BANCO DE DESARROLLO RURAL, S.A.
GUATEMALA, C.A.

CUENTAS DE ORDEN Y DE REGISTRO

CONTINGENCIAS Y COMPROMISOS	16,895,167.56
GARANTIAS CARTERA DE CREDITOS	118,965,605.87
OTRAS CUENTAS DE ORDEN	72,852,664.11
CUENTAS DE REGISTRO	4,918.00
SUMA	<u>208,718,355.54</u>




CONTADOR GENERAL
BANCO DE DESARROLLO RURAL, S.A.
GUATEMALA, C.A.




REPRESENTANTE LEGAL

FIDEICOMISO PROGRAMA DE DESARROLLO INTEGRAL EN AREAS CON POTENCIAL DE RIEGO
Y DRENAJE
ESTADO DE RESULTADOS CONDENSADO
DEL 01 DE ENERO AL 31 DE MAYO DE 2021
(CIFRAS EN QUETZALES)

PRODUCTOS DEL EJERCICIO		1,165,228.66
INTERESES	1,165,228.66	
COMISIONES	0.00	
RECUPERACIONES SOBRE CUENTAS INCOBRABLES	0.00	
PRODUCTOS EXTRAORDINARIOS	0.00	
DIVERSOS	0.00	
GASTOS DEL EJERCICIO		1,735,481.18
FUNCIONARIOS Y EMPLEADOS	0.00	
COMISIONES	57,791.19	
IMPUESTOS ARBITRIOS Y CONTRIBUCIONES	0.00	
DEPRECIACIONES	0.00	
GASTOS VARIOS	21,190.90	
GASTOS ESPECIFICOS	1,115,119.13	
CUENTAS Y VALORES INCOBRABLES	541,379.96	
GASTOS EXTRAORDINARIOS	0.00	
AMORTIZACIONES	0.00	
RESULTADO DEL EJERCICIO		(570,252.52)
RECTIFICACION RESULTADOS EJERCICIOS ANTERIORES		0.00
PRODUCTOS	0.00	
GASTOS	0.00	
GANANCIA (PERDIDA) BRUTA		(570,252.52)
IMPUESTO SOBRE LA RENTA	27,398.44	27,398.44
GANANCIA (PERDIDA) NETA		(597,650.96)

GUATEMALA, 1 DE JUNIO DE 2021


CONTADOR GENERAL



AUDITOR INTERNO



REPRESENTANTE LEGAL

3	A C T I V O			225,160,119.90
301	DISPONIBILIDADES			7,455,325.62
3011	MONEDA NACIONAL		7,455,325.62	
301101	BANCOS		0.00	
301101.01	DISPONIBILIDADES FLAMAR	0.00		
301102	OTROS BANCOS		7,455,325.62	
301102.02	DEPOSITOS DE AHORRO	7,455,325.62		
302	INVERSIONES TEMPORALES			36,175,808.21
3021	MONEDA NACIONAL		36,175,808.21	
302101	TITULOS VALORES DE EMISORES NACIONALES		36,000,000.00	
302101.02	DE INSTITUCIONES FINANCIERAS	36,000,000.00		
302199	PRODUCTOS FINANCIEROS POR COBRAR		175,808.21	
302199.01	INTERESES	175,808.21		
303	CARTERA DE CREDITOS			180,230,239.81
3031	MONEDA NACIONAL		180,230,239.81	
303101	VIGENTES AL DIA		9,571,107.15	
303101.01	PRESTAMOS	9,571,107.15		
303101.0101	FIDUCIARIOS	8,797,568.43		
303101.0103	PRENDARIOS	48,932.39		
303101.0104	HIPOTECARIOS FIDUCIARIOS	463,650.00		
303101.0106	HIPOTECARIOS	260,956.33		
303102	VIGENTES EN MORA		96,990,512.37	
303102.01	PRESTAMOS	96,990,512.37		
303102.0101	FIDUCIARIOS	95,239,751.19		
303102.0102	PRENDARIOS FIDUCIARIOS	518,234.72		
303102.0106	HIPOTECARIOS	1,232,526.46		
303104	VENCIDOS EN COBRO ADMINISTRATIVO		47,643,345.76	
303104.01	PRESTAMOS	47,643,345.76		
303104.0101	FIDUCIARIOS	22,490,718.35		
303104.0102	PRENDARIOS FIDUCIARIOS	11,581,070.14		
303104.0103	PRENDARIOS	6,896,085.65		
303104.0104	HIPOTECARIOS FIDUCIARIOS	969,699.46		
303104.0105	HIPOTECARIOS PRENDARIOS	1,782,210.17		
303104.0106	HIPOTECARIOS	3,527,847.48		
303104.0108	HIPOTECARIOS-PRENDARIOS-FIDUCIARIOS	395,714.51		
303105	VENCIDOS EN COBRO JUDICIAL		44,032,898.60	
303105.01	PRESTAMOS	44,032,898.60		
VAN				223,861,373.64

	VIENEN		198,237,863.88	223,861,373.64
303105.0101	FIDUCIARIOS	12,177,367.52		
303105.0102	PRENDARIOS FIDUCIARIOS	24,565,624.65		
303105.0103	PRENDARIOS	1,612,068.30		
303105.0104	HIPOTECARIOS FIDUCIARIOS	670,473.83		
303105.0105	HIPOTECARIOS PRENDARIOS	2,828,690.63		
303105.0106	HIPOTECARIOS	671,286.09		
303105.0108	HIPOTECARIOS-PRENDARIOS-FIDUCIARIOS	1,507,387.58		
	SUMA		198,237,863.88	
401101	ESTIMACIONES POR VALUACION (-)		18,294,107.70	
	SUB-TOTAL		179,943,756.18	
303199	PRODUCTOS FINANCIEROS POR COBRAR		286,483.63	
303199.01	INTERESES		286,483.63	
303199.0101	PRESTAMOS	286,248.87		
303199.0103	FOR MOROSIDAD	234.76		
304	CUENTAS POR COBRAR			224,894.49
3041	MONEDA NACIONAL			224,894.49
304101	DEUDORES		224,894.49	
304101.01	GASTOS ADMINISTRATIVOS		711.60	
304101.02	GASTOS JUDICIALES		161,445.57	
304101.04	COSTAS Y GASTOS		33,943.51	
304101.09	DEUDORES VARIOS		28,793.81	
304101.0999	OTROS	28,793.81		
305	ACTIVOS EXTRAORDINARIOS			1,073,851.77
3051	MONEDA NACIONAL			1,073,851.77
305101	INMUEBLES		1,073,851.77	
	SUMA DEL PASIVO Y CAPITAL IGUAL AL ACTIVO			225,160,119.90
5	P A S I V O			584,094.56
501	CUENTAS POR PAGAR			86,146.48
5011	MONEDA NACIONAL			86,146.48
501101	OBLIGACIONES INMEDIATAS		1,830.88	
501101.03	IMPUESTO SOBRE LA RENTA		1,830.88	
501102	INGRESOS POR APLICAR		84,315.60	
501102.01	CARTERA DE CREDITOS		84,315.60	
	VAN			86,146.48

		VIENEN		
503	UTILIDADES DIFERIDAS			85,146.48
5031	MONEDA NACIONAL			462,291.84
			462,291.84	
503101	INTERESES DEVENGADOS NO PERCIBIDOS		462,291.84	
503101.01	INVERSIONES	175,808.21		
503101.03	CARTERA DE CREDITOS	286,483.63		
503101.0301	PRESTAMOS	286,248.87		
503101.0303	FOR MOROSIDAD	234.76		
504	PRODUCTOS CAPITALIZADOS			35,656.24
5041	MONEDA NACIONAL			35,656.24
504199	DIVERSOS		35,656.24	
6	CAPITAL Y SUPERAVIT			224,576,025.34
601	CAPITAL PAGADO			123,262,237.61
6011	MONEDA NACIONAL			123,262,237.61
601101	CAPITAL AUTORIZADO		215,638,933.09	
601101.01	APORTACION GOBIERNO DE GUATEMALA	215,638,933.09		
601103	CAPITAL DEVUELTO AL FIDEICOMITENTE (-)		100,491,879.65	
601103.01	APOYO A LA PREINVERSION	16,233,995.38		
601103.02	GASTOS DE FUNCIONAMIENTO	75,533,887.72		
601103.0202	GASTOS NO REEMBOLSABLES	75,533,887.72		
601103.03	CAPACITACION Y ASISTENCIA TECNICA	8,723,996.55		
601111	OTROS APORTES		8,115,184.17	
601111.02	PROVENIENTES DE UTILIDADES POR APLICAR	8,115,184.17		
602	RESERVAS			100,828,083.24
6021	MONEDA NACIONAL			100,828,083.24
602101	RESERVA DE CAPITAL		100,828,083.24	
602101.14	RESERVAS PROVENIENTES DE UTILIDADES	100,828,083.24		
604	RESULTADOS POR APLICAR			1,083,355.45
6041	MONEDA NACIONAL			1,083,355.45
604101	UTILIDADES POR APLICAR		1,937,481.74	
604102	PERDIDAS POR APLICAR (-)		854,126.29	
699	RESULTADOS DEL EJERCICIO			(597,650.96)

VAN

		VIENEN		
6991	MONEDA NACIONAL			(597,650.96)
699101	RESULTADOS DEL EJERCICIO		(597,650.96)	
9	CUENTAS DE ORDEN Y DE REGISTRO			208,718,355.54
901	CONTINGENCIAS Y COMPROMISOS			16,895,167.56
9011	MONEDA NACIONAL			16,895,167.56
901101	CREDITOS NO FORMALIZADOS		3,439,621.17	
901101.01	PRESTAMOS	3,439,621.17		
901102	CREDITOS CONCEDIDOS POR UTILIZAR		13,455,546.39	
901102.01	PRESTAMOS	13,455,546.39		
901102.0102	DE ENTREGA GRADUAL	5,811,165.61		
901102.0103	RECURSOS NO REEMBOLSABLES	7,644,380.78		
902	GARANTIAS CARTERA DE CREDITOS			118,965,605.87
9021	MONEDA NACIONAL			118,965,605.87
902101	PRESTAMOS		118,965,605.87	
902101.01	HIPOTECAS	22,764,909.03		
902101.02	PRENDAS	96,200,696.84		
902101.0202	EN PODER DE DEPOSITARIOS	8,579,792.30		
902101.0203	PRENDA AGRARIA	87,620,904.54		
903	OTRAS CUENTAS DE ORDEN			72,852,664.11
9031	MONEDA NACIONAL			72,852,664.11
903101	ACTIVOS IRRECUPERABLES		1,296,399.54	
903101.01	PRESTAMOS	751,866.64		
903101.02	INTERESES	544,532.90		
903107	INTERESES POR LUCRO CESANTE EN CUENTAS ACTIVAS		71,556,264.57	
903107.01	POR CARTERA DE CREDITOS	71,556,264.57		
903107.0102	INTERESES	71,556,264.57		
904	CUENTAS DE REGISTRO			4,918.00
9041	MONEDA NACIONAL			4,918.00
904101	DOCUMENTOS Y VALORES EN CUSTODIA		4,918.00	
904101.01	PROPIOS	4,918.00		
904101.0101	TESTIMONIOS DE PRESTAMOS	4,918.00		


LIC. SERGIO VINICIO MAZARIEGOS REMUS
 CONTADOR GENERAL



GUATEMALA, 01 DE JUNIO DE 2021

LIC. LUIS FERRANDO HERNANDEZ GARCIA
 REPRESENTANTE LEGAL

LIC. RUDI ALEJANDRO VALLE BARRIOS
 AUDITOR INTERNO



701	PRODUCTOS DEL EJERCICIO				1,165,228.66
701101	INTERESES				1,165,228.66
701101.01	INVERSIONES		903,845.68		
701101.0101	VALORES	787,828.75			
701101.0102	DEPOSITOS DE AHORRO	116,016.93			
701101.02	CARTERA DE CREDITOS		261,382.98		
701101.0201	PRESTAMOS	261,382.98			
801	GASTOS DEL EJERCICIO				1,735,481.18
801103	COMISIONES			57,791.19	
801103.02	RECUPERACION DE CARTERA			57,791.19	
801106	GASTOS VARIOS				21,190.90
801106.01	CABLES TELEGRAMAS Y CORREOS			21,190.90	
801107	GASTOS ESPECIFICOS				1,115,119.13
801107.01	HONORARIOS POR ADMINISTRACION			1,115,119.13	
801108	CUENTAS Y VALORES INCOBRABLES				541,379.96
	RESULTADOS DEL EJERCICIO				(570,252.52)
	RECTIFICACION RESULTADOS EJERCICIOS ANTERIORES				0.00
701199	PRODUCTOS DE EJERCICIOS ANTERIORES			0.00	
801199	GASTOS DE EJERCICIOS ANTERIORES			0.00	
	GANANCIA O PERDIDA BRUTA				(570,252.52)
899	IMPUESTO SOBRE LA RENTA				27,398.44
	GANANCIA O PERDIDA NETA				(597,650.96)

LIC. SERGIO MINUTO MAZARIEGOS LEMUS
 CONTADOR GENERAL



GUATEMALA, 01 DE JUNIO DE 2021

LIC. LUIS FERNANDO HERNANDEZ GARCIA
 REPRESENTANTE LEGAL

LIC. RUDY ALEJANDRO CALLE BARRIOS
 AUDITOR INTERNO



BANCO DE DESARROLLO RURAL, S. A.
 INTEGRACION DE CARTERA DE TRAMITES
 Programa de Desarrollo Integral en Áreas con Potencial de Riego y Drenaje –PLAMAR-
 REPORTE AL 31 DE MAYO DE 2021

TRAMITE	OFICINA	REGION	ETAPA_ACT	MONTO_SOL
8745126	445	21	26 - - ESTACION CARTERA	3,224,287.78
9914465	445	21	2398 - ljfr - DIRECTOR DEL DEPARTAMENTO DE FIDEICOMISOS	106,097.39
10807883	30	34	6465 - dmgb - PLATAFORMA DE CREDITOS AG.30	27,309.00
10808022	30	34	6465 - dmgb - PLATAFORMA DE CREDITOS AG.30	27,309.00
11265111	30	34	408 - nrpr - AGENTE DE NEGOCIOS	27,112.00
11265976	30	34	408 - nrpr - AGENTE DE NEGOCIOS	27,506.00
TRAMITES AL 31/05/2021				3,439,621.17

Banco de Desarrollo Rural, S. A.
 Departamento de Fideicomisos
 Adiministracion de Fideicomisos



REPORTE DE INVERSIONES
 Programa de Desarrollo Integral en Areas con Potencial de Riego y Drenaje

Reporte al 31-may-2021

Garantia	No. De Cuenta o Certificado	Monto Invertido	Tasa %	Intereses generados	Total cuenta de ahorro ó al vencimiento	Fecha de Inversión	Fecha de Vencimiento	Forma de Pago	Garantía	Institución Bancaria o Financiera
Cta. De Ahorro	4-03304482-7	Q 4,008,111.12	3.50%	Q 13,703.25	Q 4,021,814.37			Mensual	Cta. de Ahorro	BANRURAL, S.A.
Cta. De Ahorro	4-03306599-9	Q 3,423,332.02	3.50%	Q 10,179.23	Q 3,433,511.25					
Total Cta de Ahorro		Q 7,431,443.14		Q 23,882.48	Q 7,455,325.62					
Certificado	958011	Q 13,000,000.00	5.75%	Q 747,500.00	Q 13,747,500.00	20/11/2020	20/11/2021	Mensual	Dep. plazo fijo	BANRURAL, S.A.
Certificado	958012	Q 8,000,000.00	5.75%	Q 460,000.00	Q 8,460,000.00	20/11/2020	20/11/2021	Mensual	Dep. plazo fijo	BANRURAL, S.A.
Certificado	961077	Q 15,000,000.00	5.75%	Q 862,500.00	Q 15,862,500.00	30/12/2020	30/12/2021	Mensual	Dep. plazo fijo	BANRURAL, S.A.
		Q -		Q -	Q -				Dep. plazo fijo	BANRURAL, S.A.
Total en Certificados		Q 36,000,000.00		Q 2,070,000.00	Q 38,070,000.00					

Total General Invertido	45,525,325.62
--------------------------------	----------------------

El infrascrito Director del Departamento de Contabilidad del Banco de Desarrollo Rural, S.A. -BANRURAL- CERTIFICA: Haber tenido a la vista el Libro Diario Mayor General del Fideicomiso Programa de Desarrollo Integral en Áreas con Potencial de Riego y Drenaje -PLAMAR- al 31 de mayo de 2021, en el cual se refleja que dicho Fideicomiso percibió durante el mes de mayo de 2021 los intereses producto que se indican a continuación:

CUENTA	NOMBRE	MONTO
701101.0101	VALORES (Intereses)	Q. 170,136.99
701101.0102	DEPOSITOS DE AHORRO (Intereses)	Q. 23,882.48
701101.0201.01	PRESTAMOS DIRECTOS (Intereses)	Q. 34,726.92
	TOTAL	Q. 228,746.39

Y para los usos legales correspondientes, extendiendo la presente certificación en la ciudad de Guatemala, el día cuatro de junio de dos mil veinte y uno.

DEPARTAMENTO DE CONTABILIDAD




Lic. Sergio Viricio Mazariegos Lemus
Director

C.c.: Correlativo.

BANCO DE DESARROLLO RURAL, S.A.
 RECUPERACIONES
 Programa de Desarrollo Integral en Áreas con Potencial de Riego y Drenaje --PLAMAR--
 REPORTE AL 31 DE MAYO DE 2021

Operación	Cliente	Fecha Pago	Capital	Intereses	Mora	Total	Reversas				Reaplicaciones					
							Fecha Pago Reversado	Capital	Intereses	Mora	Total	Fecha Pago Reaplicado	Capital	Intereses	Mora	Total
7773009765	JOSE EMILIO HERNANDEZ	04/05/2021	19,998.27	900.10	-	20,898.37		-	-	-	-		-	-	-	-
7773009765	JOSE EMILIO HERNANDEZ	05/05/2021	1.02	-	-	1.02		-	-	-	-		-	-	-	-
7289003062	VICTOR MANUEL GOMEZ	10/05/2021	-	2,831.75	2,168.25	5,000.00		-	-	-	-		-	-	-	-
7445234475	INVERSIONES RAXTUNYA	11/05/2021	-	-	2,000.00	2,000.00		-	-	-	-		-	-	-	-
7007070538	POSADAS JUAN FRANCISCO	14/05/2021	79.61	1.20	-	80.81		-	-	-	-		-	-	-	-
7007070538	POSADAS JUAN FRANCISCO	17/05/2021	49.79	0.21	-	50.00		-	-	-	-		-	-	-	-
7591088822	BALTAZAR ULISES MENDEZ SALZA	18/05/2021	11,204.40	5,305.88	727.72	17,238.00		-	-	-	-		-	-	-	-
7005042506	MARIO ROMERO MORALES	19/05/2021	13,113.79	1,886.21	-	15,000.00		-	-	-	-		-	-	-	-
7005042506	MARIO ROMERO MORALES	20/05/2021	4,522.98	8.50	-	4,531.48		-	-	-	-		-	-	-	-
7606046720	ALVAREZ ESTRADA HEYNER TIMOTEO	20/05/2021	-	901.20	791.72	1,692.92		-	-	-	-		-	-	-	-
7030332462	SANTOS MOCTEZUMA TUPUL	21/05/2021	5,658.80	1,124.95	11.25	6,795.00		-	-	-	-		-	-	-	-
7606048411	CIFUENTES NAVARRO WUALTER ARMANDO	22/05/2021	-	1,429.15	201.15	1,630.30		-	-	-	-		-	-	-	-
7007033858	JORGE HUMBERTO FLORES ORTEGA	25/05/2021	4,986.00	52.46	0.14	5,038.60		-	-	-	-		-	-	-	-
7289003062	VICTOR MANUEL GOMEZ	27/05/2021	5,000.00	-	-	5,000.00		-	-	-	-		-	-	-	-
7539077867	AUDINO MORALES LOPEZ	27/05/2021	499.89	16.24	-	516.13		-	-	-	-		-	-	-	-
7289003062	VICTOR MANUEL GOMEZ	27/05/2021	51,800.69	-	-	51,800.69		-	-	-	-		-	-	-	-
7289003062	VICTOR MANUEL GOMEZ	27/05/2021	-	(2,831.75)	(2,168.25)	(5,000.00)		-	-	-	-		-	-	-	-
7197011671	ELDIN HAROLDO JUAREZ MOYA	28/05/2021	5,654.17	7,911.51	-	13,565.68		-	-	-	-		-	-	-	-
7445310724	ASOC. DE DES. ECONOMICO SOCIAL	28/05/2021	-	11,465.83	-	11,465.83		-	-	-	-		-	-	-	-
7005042506	MARIO ROMERO MORALES	-----	-	-	-	-	28/05/2021	(4,522.98)	(8.50)	-	(4,531.48)		-	-	-	-
Totales			122,569.41	31,003.44	3,731.98	157,304.83		(4,522.98)	(8.50)	-	(4,531.48)		-	-	-	-

Capital Recuperado al 31.05.2021	118,046.43
Intereses Recuperados al 31.05.2021	34,726.92
Total Recuperado al 31.05.2021	152,773.35