



**GOBIERNO de
GUATEMALA**
DR. ALEJANDRO CIAMMATTEI

MINISTERIO DE
AGRICULTURA,
GANADERÍA Y
ALIMENTACIÓN

Viceministerio de Desarrollo Económico Rural
Dirección de Infraestructura Productiva

REF. OFICIO DRIEGO No. 219-2020/ms
Bárcena, Villa Nueva, 18 de junio de 2020

Licenciado
Ángel Alonzo
Director Ejecutivo IV
Comunicación Social
Ministerio de Agricultura, Ganadería y Alimentación
-MAGA-

Lic Alonzo

De manera atenta y respetuosa me dirijo a usted, con el objeto de solicitar sus buenos oficios con el fin de que sea publicado en la página del Ministerio de Agricultura, Ganadería y Alimentación, los estados financieros al 31 de mayo 2020 del Fideicomiso PROGRAMA DE DESARROLLO INTEGRAL EN AREAS CON POTENCIAL DE RIEGO Y DRENAJE, el archivo se envía vía correo.

Sin otro particular, me suscribo. Atentamente,


Ing. Jorge E. Macdonald E.
Jefe Dpto Infraestructura Civil
DIPRODU

c.c./ archivo

FIDEICOMISO PROGRAMA DE DESARROLLO INTEGRAL EN AREAS CON POTENCIAL DE RIEGO Y DRENAJE
BALANCE GENERAL CONDENSADO AL 31 DE MAYO DE 2020
(CIFRAS EN QUETZALES)


ACTIVO	TOTAL	MONEDA NACIONAL	MDA. EXTRANJERA (EN QUETZALES)	PASIVO	TOTAL	MONEDA NACIONAL	MDA. EXTRANJERA (En Quetzales)
DISPONIBILIDADES	6,767,620.80	6,767,620.80		CUENTAS POR PAGAR	160,659.39	160,659.39	
BANCOS		0.00		PROVISIONES	0.00	0.00	
OTROS BANCOS		6,767,620.80		SUMA DEL PASIVO	160,659.39		
INVERSIONES TEMPORALES	47,325,377.82	47,325,377.82		OTRAS CUENTAS ACREEDORAS	742,106.72	742,106.72	
TITULOS-VALORES DE EMISORES NACIONALES		47,325,377.82		SUMA DEL PASIVO Y OTRAS CUENTAS ACREEDORAS	902,766.11		
INTERESES PAGADOS EN COMPRA DE VALORES		0.00		CAPITAL PAGADO	130,841,217.61	130,841,217.61	
SUMA		47,325,377.82		CAPITAL AUTORIZADO		215,638,933.09	
(-) ESTIMACIONES POR VALUACION		0.00		ASIGNACIONES POR RECIBIR (-)		0.00	
CARTERA DE CREDITOS	177,614,313.73	177,614,313.73		CAPITAL DEVUELTO AL FIDEICOMITENTE (-)		92,912,899.65	
VIGENTES		107,904,612.18		CAPITAL ENTREGADO POR PAGOS SOCIALES (-)		0.00	
AL DIA		10,118,731.85		CAPITAL ENTREGADO CONTRATOS DE SERVICIOS (-)		0.00	
EN MORA		97,785,880.33		PRODUCTOS TRASLADADOS AL FIDEICOMITENTE (-)		0.00	
VENCIDOS		86,639,069.71		TRASLADO DE RECURSOS A OTROS FIDUCIARIOS (-)		0.00	
EN PROCESO DE PRORROGA		0.00		OTRAS APORTACIONES		8,115,184.17	
EN COBRO ADMINISTRATIVO		40,887,576.78		SUBSIDIOS PAGADOS (-)		0.00	
EN COBRO JUDICIAL		45,751,492.93		RESERVAS	100,828,083.24	100,828,083.24	
SUMA		194,543,681.89		RESERVAS DE CAPITAL		100,828,083.24	
(-) ESTIMACIONES POR VALUACION		16,929,368.16		RESULTADOS POR APLICAR	1,469,811.28	1,469,811.28	
PRODUCTOS FINANCIEROS POR COBRAR	706,450.48	706,450.48		UTILIDADES POR APLICAR		1,937,481.74	
CUENTAS POR COBRAR	224,894.49	224,894.49		PERDIDAS POR APLICAR (-)		467,670.46	
(-) ESTIMACIONES POR VALUACION		0.00		RESULTADOS DEL EJERCICIO	-329,369.35	-329,369.35	
GASTOS ANTICIPADOS	0.00	0.00		SUMA DEL CAPITAL Y SUPERAVIT	232,809,742.78		
ACTIVOS EXTRAORDINARIOS	1,073,851.77	1,073,851.77		TOTAL IGUAL A LA SUMA DEL ACTIVO	233,712,508.89		
(-) ESTIMACIONES POR VALUACION		0.00					
INMUEBLES Y MUEBLES	0.00	0.00					
(-) DEPRECIACIONES ACUMULADAS		0.00					
INVERSIONES A LARGO PLAZO	0.00	0.00					
TITULOS-VALORES DE EMISORES NACIONALES		0.00					
SUMA EL ACTIVO	233,712,508.89						

GUATEMALA, 1 DE JUNIO DE 2020
LUGAR Y FECHA


AUDITOR INTERNO
BANCO DE DESARROLLO RURAL, S.A.
GUATEMALA, C.A.

CUENTAS DE ORDEN Y DE REGISTRO

CONTINGENCIAS Y COMPROMISOS	12,573,139.91
GARANTIAS CARTERA DE CREDITOS	121,530,916.25
OTRAS CUENTAS DE ORDEN	61,993,414.70
CUENTAS DE REGISTRO	4,763.00
SUMA	<u>196,102,233.86</u>



CONTADOR GENERAL
BANCO DE DESARROLLO RURAL, S.A.
GUATEMALA, C.A.


REPRESENTANTE LEGAL


FIDEICOMISO PROGRAMA DE DESARROLLO INTEGRAL EN AREAS CON POTENCIAL DE RIEGO
Y DRENAJE
ESTADO DE RESULTADOS CONDENSADO
DEL 01 DE ENERO AL 31 DE MAYO DE 2020
(CIFRAS EN QUETZALES)

PRODUCTOS DEL EJERCICIO		1,328,563.21
INTERESES	1,328,563.21	
COMISIONES	0.00	
RECUPERACIONES SOBRE CUENTAS INCOBRABLES	0.00	
PRODUCTOS EXTRAORDINARIOS	0.00	
DIVERSOS	0.00	
GASTOS DEL EJERCICIO		1,632,044.01
FUNCIONARIOS Y EMPLEADOS	0.00	
COMISIONES	21,111.40	
IMPUESTOS ARBITRIOS Y CONTRIBUCIONES	0.00	
DEPRECIACIONES	0.00	
GASTOS VARIOS	0.00	
GASTOS ESPECIFICOS	1,119,437.09	
CUENTAS Y VALORES INCOBRABLES	491,495.52	
GASTOS EXTRAORDINARIOS	0.00	
AMORTIZACIONES	0.00	
RESULTADO DEL EJERCICIO		(303,480.80)
RECTIFICACION RESULTADOS EJERCICIOS ANTERIORES		0.00
PRODUCTOS	0.00	
GASTOS	0.00	
GANANCIA (PERDIDA) BRUTA		(303,480.80)
IMPUESTO SOBRE LA RENTA	25,888.55	25,888.55
GANANCIA (PERDIDA) NETA		(329,369.35)

GUATEMALA, 1 DE JUNIO DE 2020


CONTADOR GENERAL
BANCO DE DESARROLLO RURAL, S.A.
GUATEMALA, C.A.


REPRESENTANTE LEGAL


AUDITOR INTERNO
BANCO DE DESARROLLO RURAL, S.A.
GUATEMALA, C.A.

3	A C T I V O				233,712,508.89
301	DISPONIBILIDADES				6,767,620.60
3011	MONEDA NACIONAL				6,767,620.60
					6,767,620.60
301101	BANCOS				0.00
301101.01	DISPONIBILIDADES PLAMAR			0.00	
					6,767,620.60
301102	OTROS BANCOS				
301102.02	DEPOSITOS DE AHORRO			6,767,620.60	
302	INVERSIONES TEMPORALES				47,546,630.37
3021	MONEDA NACIONAL				47,546,630.37
302101	TITULOS VALORES DE EMISORES NACIONALES				
302101.02	DE INSTITUCIONES FINANCIERAS			47,325,377.82	
					47,325,377.82
302199	PRODUCTOS FINANCIEROS POR COBRAR				221,252.55
302199.01	INTERESES			221,252.55	
303	CARTERA DE CREDITOS				178,099,511.66
3031	MONEDA NACIONAL				178,099,511.66
303101	VIGENTES AL DIA				
303101.01	PRESTAMOS			10,118,731.85	
					10,118,731.85
303101.0101	FIDUCIARIOS	9,432,833.92			
303101.0102	PRENDARIOS FIDUCIARIOS	12,471.52			
303101.0103	PRENDARIOS	24,699.02			
303101.0106	HIPOTECARIOS	648,727.39			
					97,785,880.33
303102	VIGENTES EN MORA				
303102.01	PRESTAMOS			97,785,880.33	
					97,785,880.33
303102.0101	FIDUCIARIOS	94,798,296.54			
303102.0102	PRENDARIOS FIDUCIARIOS	831,575.51			
303102.0104	HIPOTECARIOS FIDUCIARIOS	463,650.00			
303102.0106	HIPOTECARIOS	1,692,358.28			
303104	VENCIDOS EN COBRO ADMINISTRATIVO				40,887,576.78
303104.01	PRESTAMOS			40,887,576.78	
					40,887,576.78
303104.0101	FIDUCIARIOS	15,928,804.56			
303104.0102	PRENDARIOS FIDUCIARIOS	11,472,202.69			
303104.0103	PRENDARIOS	6,950,573.13			
303104.0104	HIPOTECARIOS FIDUCIARIOS	980,207.40			
303104.0105	HIPOTECARIOS PRENDARIOS	1,795,323.96			
303104.0106	HIPOTECARIOS	3,364,750.53			
303104.0108	HIPOTECARIOS-PRENDARIOS-FIDUCIARIOS	395,714.51			
303105	VENCIDOS EN COBRO JUDICIAL				45,751,492.93
303105.01	PRESTAMOS			45,751,492.93	
					45,751,492.93
VAN					194,543,681.89
					232,413,762.63

		VIENEN			
			45,751,492.93	194,543,681.89	232,413,762.63
303105.0101	FIDUCIARIOS	12,177,367.52			
303105.0102	PRENDARIOS FIDUCIARIOS	24,565,624.65			
303105.0103	PRENDARIOS	1,612,068.30			
303105.0104	HIPOTECARIOS FIDUCIARIOS	670,473.83			
303105.0105	HIPOTECARIOS PRENDARIOS	3,204,955.72			
303105.0106	HIPOTECARIOS	2,013,615.33			
303105.0108	HIPOTECARIOS-PRENDARIOS-FIDUCIARIOS	1,507,387.58			
SUMA				194,543,681.89	
401101	ESTIMACIONES POR VALUACION (-)			16,929,368.16	
SUB-TOTAL				177,614,313.73	
303199	PRODUCTOS FINANCIEROS POR COBRAR			485,197.93	
303199.01	INTERESES		485,197.93		
303199.0101	PRESTAMOS	482,018.82			
303199.0103	POR MOROSIDAD	3,179.11			
304	CUENTAS POR COBRAR				224,894.49
3041	MONEDA NACIONAL			224,894.49	
304101	DEUDORES			224,894.49	
304101.01	GASTOS ADMINISTRATIVOS		711.60		
304101.02	GASTOS JUDICIALES		161,445.57		
304101.04	COSTAS Y GASTOS		33,943.51		
304101.09	DEUDORES VARIOS		28,793.81		
304101.0999	OTROS	28,793.81			
305	ACTIVOS EXTRAORDINARIOS				1,073,851.77
3051	MONEDA NACIONAL			1,073,851.77	
305101	INMUEBLES			1,073,851.77	
SUMA DEL PASIVO Y CAPITAL IGUAL AL ACTIVO					233,712,508.89
5	P A S I V O				902,766.11
501	CUENTAS POR PAGAR				160,659.39
5011	MONEDA NACIONAL			160,659.39	
501101	OBLIGACIONES INMEDIATAS			1,780.38	
501101.03	IMPUESTO SOBRE LA RENTA		1,780.38		
501102	INGRESOS POR APLICAR			158,879.01	
VAN					160,659.39

		VIENEN		
501102.01	CARTERA DE CREDITOS		158,879.01	160,659.39
503	UTILIDADES DIFERIDAS			706,450.48
5031	MONEDA NACIONAL			706,450.48
503101	INTERESES DEVENGADOS NO PERCIBIDOS		706,450.48	
503101.01	INVERSIONES		221,252.55	
503101.03	CARTERA DE CREDITOS		485,197.93	
503101.0301	PRESTAMOS	482,018.82		
503101.0303	POR MOROSIDAD	3,179.11		
504	PRODUCTOS CAPITALIZADOS			35,656.24
5041	MONEDA NACIONAL			35,656.24
504199	DIVERSOS		35,656.24	
6	C A P I T A L Y S U P E R A V I T			232,809,742.78
601	CAPITAL PAGADO			130,841,217.61
6011	MONEDA NACIONAL			130,841,217.61
601101	CAPITAL AUTORIZADO		215,638,933.09	
601101.01	APORTACION GOBIERNO DE GUATEMALA		215,638,933.09	
601103	CAPITAL DEVUELTO AL FIDEICOMITENTE (-)		92,912,899.65	
601103.01	APOYO A LA PREINVERSION		16,233,995.38	
601103.02	GASTOS DE FUNCIONAMIENTO		67,954,907.72	
601103.0202	GASTOS NO REEMBOLSABLES	67,954,907.72		
601103.03	CAPACITACION Y ASISTENCIA TECNICA		8,723,996.55	
601111	OTROS APORTES		8,115,184.17	
601111.02	PROVENIENTES DE UTILIDADES POR APLICAR		8,115,184.17	
602	RESERVAS			100,828,083.24
6021	MONEDA NACIONAL			100,828,083.24
602101	RESERVA DE CAPITAL		100,828,083.24	
602101.14	RESERVAS PROVENIENTES DE UTILIDADES		100,828,083.24	
604	RESULTADOS POR APLICAR			1,469,811.28
6041	MONEDA NACIONAL			1,469,811.28
604101	UTILIDADES POR APLICAR		1,937,481.74	
604102	PERDIDAS POR APLICAR (-)		467,670.46	
699	RESULTADOS DEL EJERCICIO			(329,369.35)
VAN				232,809,742.78

		VIENEN		
				232,809,742.78
6991	MONEDA NACIONAL			(329,369.35)
699101	RESULTADOS DEL EJERCICIO		(329,369.35)	
9	CUENTAS DE ORDEN Y DE REGISTRO			196,102,233.86
901	CONTINGENCIAS Y COMPROMISOS			12,573,139.91
9011	MONEDA NACIONAL			12,573,139.91
901101	CREDITOS NO FORMALIZADOS			12,573,139.91
901101.01	PRESTAMOS	8,174,236.62	8,174,236.62	
901102	CREDITOS CONCEDIDOS POR UTILIZAR		4,398,903.29	
901102.01	PRESTAMOS	4,398,903.29	4,398,903.29	
901102.0102	DE ENTREGA GRADUAL	4,300,193.48		
901102.0103	RECURSOS NO REEMBOLSABLES	98,709.81		
902	GARANTIAS CARTERA DE CREDITOS			121,530,916.25
9021	MONEDA NACIONAL			121,530,916.25
902101	PRESTAMOS		121,530,916.25	
902101.01	HIPOTECAS	24,393,228.06		
902101.02	PRENDAS	97,137,688.19		
902101.0202	EN PODER DE DEPOSITARIOS	8,579,792.30		
902101.0203	PRENDA AGRARIA	88,557,895.89		
903	OTRAS CUENTAS DE ORDEN			61,993,414.70
9031	MONEDA NACIONAL			61,993,414.70
903101	ACTIVOS IRRECUPERABLES		1,296,399.54	
903101.01	PRESTAMOS	751,866.64		
903101.02	INTERESES	544,532.90		
903107	INTERESES POR LUCRO CESANTE EN CUENTAS ACTIVAS		60,697,015.16	
903107.01	POR CARTERA DE CREDITOS	60,697,015.16		
903107.0102	INTERESES	60,697,015.16		
904	CUENTAS DE REGISTRO			4,763.00
9041	MONEDA NACIONAL			4,763.00
904101	DOCUMENTOS Y VALORES EN CUSTODIA		4,763.00	
904101.01	PROPIOS	4,763.00		
		VAN		

904101.0101 TESTIMONIOS DE PRESTAMOS

VIENEN

4,763.00

GUATEMALA, 01 DE JUNIO DE 2020

LIC. SERGIO VICENTINO MAZARIEGOS LEMUS
CONTADOR GENERAL



LIC. LUIS FERNANDO HERNANDEZ GARCIA
REPRESENTANTE LEGAL

A handwritten signature in black ink, appearing to be "Luis F. Garcia".

LIC. RUDY ALEJANDRO VALLE BARRIOS
AUDITOR INTERNO

A large, stylized handwritten signature in black ink, appearing to be "Rudy Valle Barrios".



701	PRODUCTOS DEL EJERCICIO				
701101	INTERESES			1,328,563.21	1,328,563.21
701101.01	INVERSIONES				
701101.0101	VALORES		1,062,655.90		
701101.0102	DEPOSITOS DE AHORRO	969,343.02			
		93,312.88			
701101.02	CARTERA DE CREDITOS			265,907.31	
701101.0201	PRESTAMOS				265,907.31
801	GASTOS DEL EJERCICIO				
801103	COMISIONES			21,111.40	1,632,044.01
801103.02	RECUPERACION DE CARTERA				
			21,111.40		
801107	GASTOS ESPECIFICOS				
801107.01	HONORARIOS POR ADMINISTRACION			1,119,437.09	
			1,119,437.09		
801108	CUENTAS Y VALORES INCOBRABLES			491,495.52	
	RESULTADOS DEL EJERCICIO				(303,480.80)
	RECTIFICACION RESULTADOS EJERCICIOS ANTERIORES				
701199	PRODUCTOS DE EJERCICIOS ANTERIORES			0.00	0.00
801199	GASTOS DE EJERCICIOS ANTERIORES			0.00	
	GANANCIA O PERDIDA BRUTA				(303,480.80)
899	IMPUESTO SOBRE LA RENTA				25,888.55
	GANANCIA O PERDIDA NETA				(329,369.35)

LIC. SERGIO VENICIO MAZARIEGOS LEMUS
 CONTADOR GENERAL



GUATEMALA, 01 DE JUNIO DE 2020

LIC. LUIS FERNANDO HERNANDEZ GARCIA
 REPRESENTANTE LEGAL

LIC. RUDY ALEJANDRO OVALLE BARRIOS
 AUDITOR INTERNO



Ref.: C-DC-05485-2020

El infrascrito Director del Departamento de Contabilidad del Banco de Desarrollo Rural, S.A. -BANRURAL- CERTIFICA: Haber tenido a la vista el Libro Diario Mayor General del Fideicomiso Programa de Desarrollo Integral en Áreas con Potencial de Riego y Drenaje -PLAMAR- al 31 de mayo de 2020, en el cual se refleja que dicho Fideicomiso percibió durante el mes de mayo de 2020 los intereses producto que se indican a continuación:

CUENTA	NOMBRE	MONTO
701101.0101	VALORES (Intereses)	Q. 214,855.09
701101.0102	DEPOSITOS DE AHORRO (Intereses)	Q. 20,199.97
701101.0201.01	PRESTAMOS DIRECTOS (Intereses)	Q. 34,005.45
	TOTAL	Q. 269,060.51

Y para los usos legales correspondientes, extendiendo la presente certificación en la ciudad de Guatemala, el día cuatro de junio de dos mil veinte.

DEPARTAMENTO DE CONTABILIDAD




Lic. Sergio Vinicio Mazariegos Lemus
Director

C.c.: Correlativo.

BANCO DE DESARROLLO RURAL, S. A.
 INTEGRACION DE CARTERA DE TRAMITES
 Programa de Desarrollo Integral en Áreas con Potencial de Riego y Drenaje –PLAMAR-
 REPORTE AL 31 DE MAYO DE 2020

TRAMITE	OFICINA	REGION	ETAPA_ACT	MONTO_SOL
8745126	445	21	26 - - ESTACION CARTERA	3,224,287.78
9914439	445	21	2398 - ljfr - DIRECTOR DEL DEPARTAMENTO DE FIDEICOMISOS	1,377,534.17
9914465	445	21	2398 - ljfr - DIRECTOR DEL DEPARTAMENTO DE FIDEICOMISOS	106,097.39
9914628	445	21	2398 - ljfr - DIRECTOR DEL DEPARTAMENTO DE FIDEICOMISOS	1,954,123.10
9914718	445	21	2398 - ljfr - DIRECTOR DEL DEPARTAMENTO DE FIDEICOMISOS	1,512,194.18
SALDO AL 31/05/2020				8,174,236.62

Banco de Desarrollo Rural, S. A.
 Departamento de Fideicomisos
 Adiministracion de Fideicomisos



REPORTE DE INVERSIONES
 Programa de Desarrollo Integral en Areas con Potencial de Riego y Drenaje

Reporte al 31-may-2020

Garantía	No. De Cuenta o Certificado	Monto Invertido	Tasa %	Intereses generados	Total cuenta de ahorro ó al vencimiento	Fecha de Inversión	Fecha de Vencimiento	Forma de Pago	Garantía	Institución Bancaria o Financiera
Cta. De Ahorro	4-03304482-7	Q 2,215,466.31	3.50%	Q 6,724.26	Q 2,222,190.57			Mensual	Cta. de Ahorro	BANRURAL, S.A.
Cta. De Ahorro	4-03306599-9	Q 4,531,954.32	3.50%	Q 13,475.71	Q 4,545,430.03					
Total Cta de Ahorro		Q 6,747,420.63		Q 20,199.97	Q 6,767,620.60					
Certificado	902222	Q 3,000,000.00	5.75%	Q 42,534.25	Q 3,042,534.25	28/12/2019	26/03/2020	Mensual	Dep. plazo fijo	BANRURAL, S.A.
Certificado	901055	Q 12,175,377.82	6.00%	Q 730,522.67	Q 12,905,900.49	16/11/2019	14/11/2020	Mensual	Dep. plazo fijo	BANRURAL, S.A.
	901051	Q 7,150,000.00	6.00%	Q 429,000.00	Q 7,579,000.00	16/11/2019	14/11/2020	Mensual	Dep. plazo fijo	BANRURAL, S.A.
Certificado	902221	Q 25,000,000.00	6.25%	Q 1,562,500.00	Q 26,562,500.00	28/12/2019	26/12/2020	Mensual	Dep. plazo fijo	BANRURAL, S.A.
Total en Certificados		Q 47,325,377.82		Q 2,764,556.92	Q 50,089,934.74					

Total General Invertido	56,857,555.34
--------------------------------	----------------------

RROLLO RURAL, S. A.

Desarrollo Integral en Áreas con Potencial de Riego y Drenaje -PLAMAR-
 DE MAYO DE 2020

Cliente	Fecha Pago	Capital	Intereses	Mora	Total	Reversas				Reaplicaciones								
						Fecha del Pago Reversado	Capital	Intereses	Mora	Total	Fecha de Reaplicacion	Capital	Intereses	Mora	Total			
RENE DE LEON MALDONADO	04/05/2020	5,478.89	846.59	230.52	6,556.00													
RAMIRO FAJARDO REYES	07/05/2020	4,504.88	1,495.12	-	6,000.00													
GEISY NINETH CABRERA TUPUL	09/05/2020	-	1,351.03	8.97	1,360.00													
CONSEJO COMUNITARIO DE DESARRO	09/05/2020	8,671.36	16,328.64	-	25,000.00													
CARINA YESENIA MIRANDA IXCO	11/05/2020	-	1,350.25	9.75	1,360.00													
ESPERANZA PEREZ PELICO	11/05/2020	9,748.43	415.20	-	10,163.63													
CONSEJO COMUNITARIO DE DESARRO	13/05/2020	20,000.00	-	-	20,000.00													
CONSEJO COMUNITARIO DE DESARRO	20/05/2020	18,000.00	-	-	18,000.00													
CIANI GORDILLO PEDRO UBALDO	22/05/2020	390.64	206.48	2.88	600.00													
CONSEJO COMUNITARIO DE DESARRO	25/05/2020	20,000.00	-	-	20,000.00													
OTONIEL GONZALES CRUZ	28/05/2020	252.28	1,184.36	63.36	1,500.00													
COMITÉ PRE MEJORAMIENTO CANTON MIRAMAR	29/05/2020	88,511.36	9,293.69	-	97,805.05													
EDVIN RENE LOPEZ LOPEZ	30/05/2020	5,338.45	1,218.61	-	6,557.06													
EDVIN RENE LOPEZ LOPEZ	30/05/2020	6,235.62	-	-	6,235.62													
Totales		187,131.91	33,689.97	315.48	221,137.36	Totales												

Capital Recuperado al 31.05.2020	187,131.91
Intereses Recuperados al 31.05.2020	34,005.45
Total Recuperado al 31.05.2020	221,137.36