



FIDEICOMISO PROGRAMA DE DESARROLLO INTEGRAL EN AREAS CON POTENCIAL DE RIEGO Y DRENAJE
BALANCE GENERAL CONDENSADO AL 28 DE FEBRERO DE 2018
(CIFRAS EN QUETZALES)

ACTIVO	TOTAL	MONEDA NACIONAL	MDA. EXTRANJERA (EN QUETZALES)	PASIVO	TOTAL	MONEDA NACIONAL	MDA. EXTRANJERA (En Quetzales)
DISPONIBILIDADES	6,830,704.11	6,830,704.11		CUENTAS POR PAGAR	191,822.33	191,822.33	
BANCOS	0.00	0.00		PROVISIONES	0.00	0.00	
OTROS BANCOS	6,830,704.11	6,830,704.11		SUMA DEL PASIVO	191,822.33		
INVERSIONES TEMPORALES	83,070,095.12	83,070,095.12		OTRAS CUENTAS ACREEDORAS	40,700,456.00	40,700,456.00	
TITULOS-VALORES DE EMISORES NACIONALES	83,070,095.12	83,070,095.12		SUMA DEL PASIVO Y OTRAS CUENTAS ACREEDORAS	40,892,278.33		
INTERESES PAGADOS EN COMPRA DE VALORES	0.00	0.00		CAPITAL PAGADO	142,075,741.86	142,075,741.86	
SUMA	83,070,095.12	83,070,095.12		CAPITAL AUTORIZADO		215,638,033.06	
(-) ESTIMACIONES POR VALUACION	0.00	0.00		ASIGNACIONES POR RECIBIR (-)		0.00	
CARTERA DE CREDITOS	162,101,801.16	152,101,801.15		CAPITAL DEVUELTO AL FIDEICOMITENTE (-)		81,078,375.70	
VIGENTES		92,835,529.67		CAPITAL ENTREGADO POR PAGOS SOCIALES (-)		0.00	
AL DIA		35,130,831.05		CAPITAL ENTREGADO CONTRATOS DE SERVICIOS (-)		0.00	
EN MORA		57,498,768.52		PRODUCTOS TRASLADADOS AL FIDEICOMITENTE (-)		0.00	
VENCIDOS		73,506,456.48		TRASLADO DE RECURSOS A OTROS FIDUCIARIOS (-)		0.00	
EN PROCESO DE PRORROGA		0.00		OTRAS AFORTACIONES		6,115,184.17	
EN COBRO ADMINISTRATIVO		20,858,024.34		SUBSIDIOS PAGADOS (-)		0.00	
EN COBRO JUDICIAL		43,648,432.15		RESERVAS	97,124,239.06	97,124,239.06	
SUMA		196,142,056.06		RESERVAS DE CAPITAL		97,124,239.08	
(-) ESTIMACIONES POR VALUACION		14,040,164.81		RESULTADOS POR APLICAR	3,404,311.70	3,404,311.70	
PRODUCTOS FINANCIEROS POR COBRAR	40,664,789.75	40,664,789.75		UTILIDADES POR APLICAR		3,703,844.16	
CUENTAS POR COBRAR	198,600.65	198,600.65		PERDIDAS POR APLICAR (-)		200,532.48	
(-) ESTIMACIONES POR VALUACION	0.00	0.00		RESULTADOS DEL EJERCICIO	443,371.04	443,371.04	
GASTOS ANTICIPADOS	0.00	0.00		SUMA DEL CAPITAL Y SUPERAVIT	243,047,064.26		
ACTIVOS EXTRAORDINARIOS	1,073,851.77	1,073,851.77		TOTAL IGUAL A LA SUMA DEL ACTIVO	283,938,942.69		
(-) ESTIMACIONES POR VALUACION	0.00	0.00					
INMUEBLES Y MUEBLES	0.00	0.00					
(-) DEPRECIACIONES ACUMULADAS	0.00	0.00					
INVERSIONES A LARGO PLAZO	0.00	0.00					
TITULOS-VALORES DE EMISORES NACIONALES	0.00	0.00					
SUMA EL ACTIVO	283,938,942.69						

GUATEMALA, 1 DE MARZO DE 2018
LUGAR Y FECHA

CUENTAS DE ORDEN Y DE REGISTRO


CONTINGENCIAS Y COMPROMISOS	14,427,830.86
GARANTIAS CARTERA DE CREDITOS	135,420,836.21
OTRAS CUENTAS DE ORDEN	1,288,399.54
CUENTAS DE REGISTRO	3,786.00
SUMA	<u>151,167,694.61</u>




FIDELCOMISO PROGRAMA DE DESARROLLO INTEGRAL EN AREAS CON POTENCIAL DE RIEGO
Y DRENAJE
ESTADO DE RESULTADOS CONDENSADO
DEL 01 DE ENERO AL 28 DE FEBRERO DE 2018
(CIFRAS EN QUETZALES)

PRODUCTOS DEL EJERCICIO		1,087,820.05
INTERESES	1,087,820.05	
COMISIONES	0.00	
RECUPERACIONES SOBRE CUENTAS INCOBRABLES	0.00	
PRODUCTOS EXTRAORDINARIOS	0.00	
DIVERSOS	0.00	
GASTOS DEL EJERCICIO		623,468.08
FUNCIONARIOS Y EMPLEADOS	0.00	
COMISIONES	21,474.43	
IMPUESTOS ARBITRIOS Y CONTRIBUCIONES	0.00	
DEPRECIACIONES	0.00	
GASTOS VARIOS	0.00	
GASTOS ESPECIFICOS	435,708.89	
CUENTAS Y VALORES INCOBRABLES	166,284.77	
GASTOS EXTRAORDINARIOS	0.00	
AMORTIZACIONES	0.00	
RESULTADO DEL EJERCICIO		464,352.05
RECTIFICACION RESULTADOS EJERCICIOS ANTERIORES		0.00
PRODUCTOS	0.00	
GASTOS	0.00	
GANANCIA (PERDIDA) BRUTA		464,352.05
IMPUESTO SOBRE LA RENTA	20,980.11	
GANANCIA (PERDIDA) NETA		443,371.94


GUATEMALA, 1 DE MARZO DE 2018



CONTADOR GENERAL



GERENTE GENERAL



AUDITOR INTERNO


A C T I V O		281,939,942.89	
301	DISPONIBILIDADES		6,830,704.11
3011	MONEDA NACIONAL		6,830,704.11
301101	BANCOS	0.00	
301101.01	DISPONIBILIDADES PLAZA	0.00	
301102	OTROS BANCOS	6,830,704.11	
301102.02	DEPOSITOS DE AHORRO	6,830,704.11	
302	INVERSIONES TEMPORALES		83,410,799.84
3021	MONEDA NACIONAL		83,410,799.84
302101	TITULOS VALORES DE EMISORES NACIONALES	83,070,095.12	
302101.02	DE INSTITUCIONES FINANCIERAS	83,070,095.12	
302199	PRODUCTOS FINANCIEROS POR COBRAR	340,704.42	
302199.01	INTERESES	340,704.42	
303	CARTERA DE CREDITOS		192,429,986.49
3031	MONEDA NACIONAL		192,429,986.49
303101	VIGENTES AL DIA	38,136,831.05	
303101.01	PRESTAMOS	38,136,831.05	
303101.0101	FIDUCIARIOS	31,389,439.69	
303101.0102	PRENDARIOS FIDUCIARIOS	450,952.43	
303101.0104	HIPOTECARIOS FIDUCIARIOS	485,449.83	
303101.0105	HIPOTECARIOS PRENDARIOS	579,771.49	
303101.0106	HIPOTECARIOS	2,291,217.61	
303102	VIGENTES EN MORA	57,498,768.52	
303102.01	PRESTAMOS	57,498,768.52	
303102.0101	FIDUCIARIOS	50,141,966.68	
303102.0102	PRENDARIOS FIDUCIARIOS	2,853,607.88	
303102.0103	PRENDARIOS	190,360.86	
303102.0104	HIPOTECARIOS FIDUCIARIOS	572,863.42	
303102.0105	HIPOTECARIOS PRENDARIOS	199,024.37	
303102.0106	HIPOTECARIOS	3,450,837.31	
303104	VENCIDOS EN COBRO ADMINISTRATIVO	29,898,024.34	
303104.01	PRESTAMOS	29,898,024.34	
303104.0101	FIDUCIARIOS	6,504,487.88	
303104.0102	PRENDARIOS FIDUCIARIOS	10,152,151.67	
303104.0103	PRENDARIOS	6,094,459.51	
303104.0104	HIPOTECARIOS FIDUCIARIOS	444,617.85	
303104.0105	HIPOTECARIOS PRENDARIOS	1,957,662.34	
303104.0106	HIPOTECARIOS	3,498,700.38	
303104.0108	HIPOTECARIOS-PRENDARIOS-FIDUCIARIOS	395,714.51	

	VINERO	122,483,623.91	282,667,490.14
303105	VENIDOS EN COBRO JUDICIAL	43,648,432.15	
303105.01	PRESTAMOS	43,648,432.15	
303105.0101	FIDUCIARIOS	11,708,397.41	
303105.0102	PRENDARIOS FIDUCIARIOS	24,389,863.22	
303105.0103	PRENDARIOS	1,512,069.20	
303105.0104	HIPOTECARIOS FIDUCIARIOS	670,473.83	
303105.0105	HIPOTECARIOS PRENDARIOS	3,204,666.72	
303105.0106	HIPOTECARIOS	689,296.89	
303105.0109	HIPOTECARIOS-PRENDARIOS-FIDUCIARIOS	1,507,307.58	
401101	SUMA ESTIMACIONES POR VALUACION (-)	168,142,056.06	
		14,040,164.91	
	SUB-TOTAL	152,181,891.16	
303199	PRODUCTOS FINANCIEROS POR COBRAR	40,324,095.34	
303199.01	INTERESES	40,324,095.34	
303199.0101	PRESTAMOS	30,892,425.09	
303199.0103	POR MOROSIDAD	9,431,670.25	
304	CUENTAS POR PAGAR		198,600.68
3041	MONEDA NACIONAL		198,600.68
304101	DEUDORES		198,600.68
304101.01	GASTOS ADMINISTRATIVOS	711.40	
304101.02	GASTOS JUDICIALES	148,496.60	
304101.04	COSTAS Y GASTOS	33,843.51	
304101.09	DEUDORES VARIOS	10,446.97	
304101.0999	OTROS	18,440.97	
305	ACTIVOS EXTRAORDINARIOS		1,073,851.77
3051	MONEDA NACIONAL		1,073,851.77
305101	BIENES		1,073,851.77
	SUMA DEL PASIVO Y CAPITAL IGUAL AL ACTIVO		284,939,942.59
5	D E B I T O		40,092,276.33
501	CUENTAS POR PAGAR		191,822.33
5011	MONEDA NACIONAL		191,822.33
501101	OBLIGACIONES INMEDIATAS	23,643.32	
501101.02	CUENTAS POR PAGAR	8,399.96	
	VARI	8,399.96	191,822.33


		0,399.86	23,643.32	191,022.33
	VIRHM	15,243.36		
501101.03	IMPUESTO SOBRE LA RENTA		168,179.01	
501102	INGRESOS POR APLICAR	168,179.01		
501102.01	CARTERA DE CREDITOS			40,664,799.76
503	UTILIDADES DIFERIDAS			40,664,799.76
5031	MONEDA NACIONAL		40,664,799.76	
503101	INTERESES DEVENGADOS NO PERCIBIDOS			
503101.01	INVERSIONES	330,794.42		
503101.03	CARTERA DE CREDITOS	40,324,095.34		
503101.0301	PRESTAMOS	30,892,426.09		
503101.0303	FOR MONEDAS	9,431,670.25		36,656.24
504	PRODUCTOS CAPITALIZADOS			36,656.24
5041	MONEDA NACIONAL		36,656.24	
504199	DIVERSOS			
6	CAPITAL Y SUPERAVIT			283,047,664.26
601	CAPITAL PAGADO			142,075,791.56
6011	MONEDA NACIONAL		215,638,939.09	
601101	CAPITAL AUTORIZADO	215,638,939.09		
601101.01	AFORTACION GOBIERNO DE GUATEMALA		81,678,375.70	
601103	CAPITAL DEVUELTO AL FIDELCOMISANTE (-)	16,233,995.38		
601103.01	APOYO A LA REINVERSION	58,730,303.77		
601103.02	GASTOS DE FUNCIONAMIENTO	56,720,303.77		
601103.0202	GASTOS NO REEMBOLSABLES		8,723,996.55	
601103.03	CAPACITACION Y ASISTENCIA TECNICA		8,115,194.17	
601111	OTROS APORTES		8,115,194.17	
601111.02	PROVENIENTES DE UTILIDADES POR APLICAR			97,124,239.06
602	RESERVAS			97,124,239.06
6021	MONEDA NACIONAL		97,124,239.06	
602101	RESERVA DE CAPITAL			
602101.03	FONDO DE RESERVA	97,124,239.06		
604	RESULTADOS POR APLICAR			3,404,311.70
6041	MONEDA NACIONAL			
	VIR			242,604,292.32


701	PRODUCTOS DEL EJERCICIO				
701101	INTERESES			1,007,020.05	1,007,020.05
<hr/>					
701101.01	INVERSIONES		932,603.00		
701101.0101	VALORES	789,677.21			
701101.0102	DEPOSITOS DE AHORRO	42,925.79			
701101.02	CARTERA DE CREDITOS		255,217.05		
701101.0201	PRESTAMOS	255,217.05			
<hr/>					
801	GASTOS DEL EJERCICIO				523,460.00
801103	COMISIONES			21,474.43	
801103.02	RECUPERACION DE CARTERA		21,474.43		
801107	GASTOS ESPECIFICOS			435,708.80	
801107.01	HONORARIOS POR ADMINISTRACION		435,708.80		
801109	CUENTAS Y VALORES INCORRIBLES			166,284.77	
<hr/>					
RESULTADOS DEL EJERCICIO					464,352.05
<hr/>					
RECTIFICACION RESULTADOS EJERCICIOS ANTERIORES					0.00
701199	PRODUCTOS DE EJERCICIOS ANTERIORES			0.00	
801199	GASTOS DE EJERCICIOS ANTERIORES			0.00	
<hr/>					
GANANCIA O PERDIDA BRUTA					464,352.05
099	IMPUESTO SOBRE LA RENTA			20,980.11	
<hr/>					
GANANCIA O PERDIDA NETA					443,371.94


GUATEMALA, 01 DE MARZO DE 2018


 LIC. LUIS FERNANDO HERNANDEZ GARCIA
 CONTADOR GENERAL




 LIC. EDGAR ROTANDO SOLIMAN BETHANCOURT
 GERENTE GENERAL




 LIC. RUDY ALEJANDRO OVALLE BARRIOS
 AUDITOR INTERNO



INTEGRACION EN RECUPERACIONES
Programa de Desarrollo Integral en Areas con Potencial de Riego y Drenaje
REPORTE AL 28 DE FEBRERO DE 2018

7033373091	ECONOMICA, CULTURAL, AROUTTC	01/02/2018	100,000.00	-	-
7530039827	ESPIRAL XICAY JOSE ANGEL	05/02/2018	566.52	33.45	-
7010138894	DARIO ANTONIO GONZALEZ RUIS	06/02/2018	20,907.98	479.46	-
744516392	OSCAR EDILBERTO PINEDA BARRON	07/02/2018	60,000.00	2,692.56	-
7125021097	MANUEL ADONAY ORTEGA LIMA	08/02/2018	23,729.92	4,270.08	-
7445188049	ASO.CIVIL NO LUC. DE DES. INT.	12/02/2018	251,579.97	147,453.91	-
7015039312	ROSA MELIDA MADRILEZ VASQUEZ	18/02/2018	-	10,000.00	-
7030311386	EUGENIO GONZALEZ CORTEZ	19/02/2018	-	1,179.08	-
7030311849	CARLOS ENRIQUE AGUILAR REYES	19/02/2018	-	1,207.14	-
7779001458	MANUEL OSCORIO LEMUS	19/02/2018	20,000.00	1,164.00	-
7018110862	LUIS ALBERTO PIMENTEL GONZALEZ	20/02/2018	2,830.45	169.55	-
7030213998	RAFAEL VICENTE TZUJ	20/02/2018	2,279.45	725.48	-
7030289029	FLORIDALMA CABRON IBOY	20/02/2018	-	2,851.89	-
7445153826	CONSEJO COMUNITARIO DE DESARRO	20/02/2018	6,343.80	2,306.20	-
7606071363	DONIS LOPEZ ABRAHAM	20/02/2018	-	1,290.93	-
7068067840	OTONIEL GONZALES CRUZ	21/02/2018	12,836.95	897.30	-
7089106132	ISIDORO MAXIMILIANO QUINONEZ M	22/02/2018	25,400.00	1,497.57	-
7037091571	ALVARO REGALADO RUIZ	23/02/2018	77,360.00	3,674.17	-
7154024404	RAMIRO HUMBERTO SANDOVAL RIVER	26/02/2018	5,928.12	37.98	-
7294006895	MARIO RENE MENDEZ MONTENEGRO	26/02/2018	20,168.44	925.57	-
7015057226	RUBEN MEJIA MONTEROSO	27/02/2018	461.28	38.72	-
7030251021	MORALES AXEL JAVIER	27/02/2018	589.60	1,513.86	-
7030288983	EDGAR ROLANDO BOLAJ GAMEZ	27/02/2018	-	2,854.27	-
7030293940	ERICK AREVALO ESCOBAR	27/02/2018	-	1,340.78	-
7033464787	JULIO CESAR FERNANDEZ ROSA	27/02/2018	19,058.28	1,741.72	-
7445183053	ERNESTINA I EMUS RECHINOS	27/02/2018	36.05	1.29	-
7606664403	NAVARRO ORANTES JOSE AMILCAR	27/02/2018	-	2,497.64	-
7606068025	BAYRON ABILSON ESTRADA POMA	28/02/2018	-	2,380.55	-
7003163399	OSORIO DUARTE CONRADO ANTONIO	28/02/2018	1,880.72	119.28	-
7081067284	GALVEZ MARTINEZ MARIO ROLANDO	28/02/2018	12,530.61	-	-
7220000925	ERIKA LORENA VILLEDA AGUILAR	28/02/2018	27,201.51	-	-
7539040820	GUIDO SERNAI CUELLAR MARTINEZ	28/02/2018	3,401.14	20,803.48	-

BANCO DE DESARROLLO RURAL S. A.
 REPORTE INTERACTIVO
 TRAMITES


DETALLE DE DEMANDA CREDITICIA
 Programa de Desarrollo Integral en Áreas con Potencial de Riego y Drenaje -PLAMAR-
 REPORTE AL 28 DE FEBRERO DE 2018

8159827	445	APROBACION CENTRAL							
8483453	30	FORMALIZACION AGENCIAS	ASOCIACION DE DESARROLLO COMUNITARIO DE GUANTAJAU SACAPULAS EL					4,862,214.46	
8486648	30	FORMALIZACION AGENCIAS	PALENCIA CONDON JACQUELINE ANDREINA					28,826.00	
8490600	30	FORMALIZACION AGENCIAS	LESTER IVAN RODRIGUEZ DUARTE					28,927.00	
8490799	30	FORMALIZACION AGENCIAS	MIRIAM LOPEZ LOPEZ					28,328.00	
8495824	30	FORMALIZACION AGENCIAS	SILVESTRE GONZALEZ AGUSTIN					28,992.00	
8714673	445	INGRESO DE DATOS	ADRIAN JOSE MARTINEZ CIFUENTES					28,162.00	
8726898	30	APROBACION DEL PROYECTO	ASOCIACION DE DESARROLLO EMPRESARIAL RURAL LA ESTANCIA					29,924.00	
8745126	445	APROBACION CENTRAL	SALIS GARCIA DIEGO					1,041,979.18	
8763438	606	FORMALIZACION AGENCIAS	CONSEJO COMUNITARIO DE DESARROLLO COCOPE DE LOS PARAISES UVALES C					28,162.00	
8767539	606	EVALUACION DEL PROYECTO	DE LA CRUZ DIAZ OSCAR ANIBANDO					5,234,287.78	
8767746	606	EVALUACION DEL PROYECTO	BRAYO QUEVEDO JUAN JOSE					29,158.00	
8769281	606	EVALUACION DEL PROYECTO	GOMEZ VASQUEZ DORA CRUZ					28,992.00	
8769306	606	EVALUACION DEL PROYECTO	GUSTAVO ALVAREZ PEREZ					28,992.00	
8769340	606	EVALUACION DEL PROYECTO	DIAZ UCELLO WILFREDO RUFINO					27,890.00	
8769760	606	INGRESO DE DATOS	HERNANDEZ MARTINEZ RUDY MANUEL					27,498.00	
8769878	606	INGRESO DE DATOS	ELIAS MATZIR PAULA VERONICA					27,890.00	
8769904	606	INGRESO DE DATOS	PORTILLO GONZALEZ ARNULFO					27,890.00	
8771718	606	EVALUACION DEL PROYECTO	ANDRADE CIFUENTES ROINY ROBERTO					28,992.00	
8771721	606	INGRESO DE DATOS	LEMUS GONZALEZ EDRAS EZEQUIEL					29,324.00	
8771732	606	EVALUACION DEL PROYECTO	DIAZ UCELLO SANTOS LEONARDO					28,162.00	
8771734	606	INGRESO DE DATOS	MOLINA RODRIGUEZ ALEX GILBERTO					29,490.00	
8771766	606	INGRESO DE DATOS	JUAREZ YOOL MARLENE OOLIA					28,328.00	
8771797	606	EVALUACION DEL PROYECTO	GARCIA DAVILA DOUGLAS					29,658.00	
8771823	606	EVALUACION DEL PROYECTO	FARFAN MOLINARAS ILIANA YUSENI					27,664.00	
8771870	606	EVALUACION DEL PROYECTO	MALDONADO LOPEZ LETICIA FABIOLA					28,992.00	
8772317	606	INGRESO DE DATOS	JUAREZ SANTIAGO PABLA					28,992.00	
8772327	606	INGRESO DE DATOS	ESCOBAR JUAREZ PETRONA					28,162.00	
8788988	195	FORMALIZACION AGENCIAS	GONZALEZ ESQUIVEL WILLIAM					28,162.00	
8793373	195	FORMALIZACION AGENCIAS	CASTRO HERRERA HECTOR AUGUSTO					28,162.00	
8795484	195	FORMALIZACION AGENCIAS	EDGAR RENE RAMOS					29,932.00	
8826947	195	FORMALIZACION AGENCIAS	IRMA JUDITH POLANCO BRITO					27,498.00	
8827483	195	EVALUACION DEL PROYECTO	GONZALEZ JUAREZ JOSE LUIS					27,900.00	
8827538	195	EVALUACION DEL PROYECTO	MONROY BETANCOURT ANGEL ADOLFO					28,992.00	
8827552	195	EVALUACION DEL PROYECTO	MONTPEQUE CATALAN EDGAR					27,890.00	
8827573	195	FORMALIZACION AGENCIAS	ELISEO DE JESUS AGUILAR CHAVEZ					27,664.00	
8856377	606	EVALUACION DEL PROYECTO	CHANCHAVAC DOMINGUEZ VERONICA MAGDALENA					28,328.00	
8857686	606	EVALUACION DEL PROYECTO	CHANCHAVAC DOMINGUEZ ROSALINA JOCAVEL					28,494.00	
8857701	606	EVALUACION DEL PROYECTO	GARCIA JULIAN BRENDA LETICIA					28,826.00	
8857752	606	EVALUACION DEL PROYECTO	VICENTE ZARAT JORGE MARIO					29,158.00	
8858022	606	EVALUACION DEL PROYECTO	CORTEZ GOMEZ MANUELA ELIZABETH					28,494.00	
8860112	606	EVALUACION DEL PROYECTO	CHARAS AL ELYIA CONSUELO					28,826.00	
8863864	606	INGRESO DE DATOS	CHAY MORALES CORNELIO					29,158.00	
8863898	606	INGRESO DE DATOS	PELAEZ ZEPEDA HELIAS					27,664.00	

REPORTE DE INVERSIONES

Programa de Desarrollo Integral en Areas con Potencial de Riego y Drenaje -
28 de Febrero 2018

Garantía	No. de Cuenta o Certificado	Fecha de Inversión	Monto Invertido	Plazo Días	Fecha de Vencimiento	Tasa	Interés generado %	Total cuenta de Ahorro al vencimiento	Forma de Pago	Garantía	Institución Bancaria o Financiera
	Cta. De Ahorro	4033044827	Q4,791,507.25			3.50%	Q14,078.96	Q4,805,586.21	Mensual	Cta. de Ahorro	BANRURAL, S.A.
		4033065999	Q2,019,693.74			3.50%	Q5,424.16	Q2,025,117.90			
	Total Cta de Ahorro		Q6,811,200.99				Q19,503.12	Q6,830,704.11			
	Certificado	747827	Q7,150,000.00	365	22-nov-17	6.50%	Q464,750.00	Q7,614,750.00	Al vencimiento	Dep. plazo fijo	BANRURAL, S.A.
	Certificado	815144	Q63,744,717.30	365	29-nov-18	6.50%	Q4,143,406.62	Q67,888,123.92	Al vencimiento	Dep. plazo fijo	BANRURAL, S.A.
	Certificado	745335	Q12,175,577.82	365	31-may-18	6.50%	Q791,399.56	Q12,966,777.38	Al vencimiento	Dep. plazo fijo	BANRURAL, S.A.
	Total en Certificados		Q83,070,095.12				Q5,399,556.18	Q88,469,651.30			
Total Capital Invertido								Q90,300,355.41			



BANCO DE DESARROLLO RURAL, S.A.
DEPARTAMENTO DE CONTABILIDAD
AVENIDA LA REFORMA 9-30, ZONA 9 TELS: 23398888, 24228888 WEBSITE: WWW.BANRURAL.COM

Ref.: C-DC-04048-2018

El infrascrito Director del Departamento de Contabilidad del Banco de Desarrollo Rural, S.A. -BANRURAL- CERTIFICA: Haber tenido a la vista el Libro Diario Mayor General del Fideicomiso Programa de Desarrollo Integral en Áreas con Potencial de Riego y Drenaje - PLAMAR- al 28 de febrero de 2018, en el cual se refleja que dicho Fideicomiso percibió durante el mes de febrero de 2018 los intereses producto que se indican a continuación:

CUENTA	NOMBRE	MONTO
7011010101	VALORES (Intereses)	Q. 404,535.18
7011010102	DEPOSITOS DE AHORRO (Intereses)	Q. 19,503.12
701101020101	PRESTAMOS DIRECTOS (Intereses)	Q. 226,333.76
	TOTAL	Q. 650,372.06

Y para los usos legales correspondientes, extendiendo la presente certificación en la ciudad de Guatemala, el día seis de marzo de dos mil dieciocho.

DEPARTAMENTO DE CONTABILIDAD



Lic. Luis Fernando Hernández García
Director

C.c: Correlativo.

EN BANRURAL, S.A. CREEMOS QUE LA GENTE COMO USTED HARÁ GRANDE. A ESTE PAÍS, PORQUE CREER EN LOS GUATEMALTECOS,
ES CREER EN GUATEMALA.

8



FIDEICOMISO PROGRAMA DE DESARROLLO INTEGRAL EN AREAS CON POTENCIAL DE RIEGO Y DRENAJE
BALANCE GENERAL CONDENSADO AL 28 DE FEBRERO DE 2018
(CIFRAS EN QUETZALES)

ACTIVO	TOTAL	MONEDA NACIONAL	MDA. EXTRANJERA (EN QUETZALES)	PASIVO	TOTAL	MONEDA NACIONAL	MDA. EXTRANJERA (En Quetzales)
DISPONIBILIDADES BANCOS OTROS BANCOS	6,830,704.11	6,830,704.11	0.00	CUENTAS POR PAGAR	191,822.33	191,822.33	
INVERSIONES TEMPORALES TITULOS-VALORES DE EMISORES NACIONALES INTERESES PAGADOS EN COMPRA DE VALORES	83,070,095.12	83,070,095.12	0.00	PROVISIONES	0.00	0.00	
SUMA (-) ESTIMACIONES POR VALUACION		83,070,095.12	0.00	SUMA DEL PASIVO	191,822.33		
CARTERA DE CREDITOS VIGENTES AL DIA EN MORA VENCIDOS EN PROCESO DE PRORROGA EN COBRO ADMINISTRATIVO EN COBRO JUDICIAL	152,101,801.15	152,101,801.15		OTRAS CUENTAS ACREEDORAS	40,700,456.00	40,700,456.00	
SUMA (-) ESTIMACIONES POR VALUACION		166,142,056.06		SUMA DEL PASIVO Y OTRAS CUENTAS ACREEDORAS	40,892,276.33		
PRODUCTOS FINANCIEROS POR COBRAR	40,664,799.76	40,664,799.76		CAPITAL PAGADO	142,076,741.66	142,076,741.66	
CUENTAS POR COBRAR (-) ESTIMACIONES POR VALUACION	198,600.88	198,600.88	0.00	CAPITAL AUTORIZADO		215,638,933.09	
GASTOS ANTICIPADOS	0.00	0.00		ASIGNACIONES POR RECIBIR (-)		0.00	
ACTIVOS EXTRAORDINARIOS (-) ESTIMACIONES POR VALUACION	1,073,851.77	1,073,851.77	0.00	CAPITAL DEVUELTO AL FIDEICOMITENTE (-)		81,678,375.70	
INMUEBLES Y MUEBLES (-) DEPRECIACIONES ACUMULADAS	0.00	0.00	0.00	CAPITAL ENTREGADO POR PAGOS SOCIALES (-)		0.00	
INVERSIONES A LARGO PLAZO TITULOS-VALORES DE EMISORES NACIONALES	0.00	0.00	0.00	CAPITAL ENTREGADO CONTRATOS DE SERVICIOS (-)		0.60	
SUMA EL ACTIVO	283,939,542.59	283,939,542.59		PRODUCTOS TRASLADADOS AL FIDEICOMITENTE (-)		0.60	
				TRASLADO DE RECURSOS A OTROS FIDUCIARIOS (-)		0.00	
				OTRAS APORTACIONES		8,115,164.17	
				SUBSIDIOS PAGADOS (-)		0.00	
				RESERVAS RESERVAS DE CAPITAL	97,124,239.06	97,124,239.06	
				RESULTADOS POR APLICAR UTILIDADES POR APLICAR PERDIDAS POR APLICAR (-)	3,404,311.70	3,404,311.70	
				RESULTADOS DEL EJERCICIO	443,371.94	443,371.94	
				SUMA DEL CAPITAL Y SUPERAVIT	243,047,654.26		
				TOTAL IGUAL A LA SUMA DEL ACTIVO	283,939,542.59		

CUENTAS DE ORDEN Y DE REGISTRO

CONTINGENCIAS Y COMPROMISOS	14,427,830.88
GARANTIAS CARTERA DE CREDITOS	135,428,638.21
OTRAS CUENTAS DE ORDEN	1,296,399.54
CUENTAS DE REGISTRO	3,758.00
SUMA	151,157,624.61


GUATEMALA, 1 DE MARZO DE 2018
LUGAR Y FECHA




FIDECOMISO PROGRAMA DE DESARROLLO INTEGRAL EN AREAS CON POTENCIAL DE RIEGO
Y DRENAJE
ESTADO DE RESULTADOS CONDENSADO
DEL 01 DE ENERO AL 28 DE FEBRERO DE 2013
(CIFRAS EN QUETZALES)

PRODUCTOS DEL EJERCICIO		1,087,820.05
INTERESES	1,087,820.05	
COMISIONES	0.00	
RECUPERACIONES SOBRE CUENTAS INCOBRABLES	0.00	
PRODUCTOS EXTRAORDINARIOS	0.00	
DIVERSOS	0.00	
GASTOS DEL EJERCICIO		623,466.00
FUNCIONARIOS Y EMPLEADOS	0.00	
COMISIONES	21,474.43	
IMPUESTOS ARBITRIOS Y CONTRIBUCIONES	0.00	
DEPRECIACIONES	0.00	
GASTOS VARIOS	0.00	
GASTOS ESPECIFICOS	435,708.80	
CUENTAS Y VALORES INCOBRABLES	166,284.77	
GASTOS EXTRAORDINARIOS	0.00	
AMORTIZACIONES	0.00	
RESULTADO DEL EJERCICIO		464,352.05
RECTIFICACION RESULTADOS EJERCICIOS ANTERIORES		0.00
PRODUCTOS		
GASTOS	0.00	
	0.00	
GANANCIA (PERDIDA) BRUTA		464,352.05
IMPUESTO SOBRE LA RENTA		20,980.11
GANANCIA (PERDIDA) NETA		443,371.94


GUATEMALA, 1 DE MARZO DE 2013



CONTADOR GENERAL



GERENTE GENERAL



AUDITOR GENERAL

		283,339,842.59	
		6,830,704.11	
3.	A C T I V O		
301	DISPONIBILIDADES		6,830,704.11
3011	MONEDA NACIONAL		
		0.00	
301101	BANCOS	0.00	
301101.01	DISPONIBILIDADES PLANAR		6,830,704.11
301102	OTROS BANCOS		
		6,830,704.11	
301102.02	DEPOSITOS DE MONRO		
302	INVERSIONES TEMPORALES		83,410,799.54
3021	MONEDA NACIONAL		
		83,070,095.22	
302101	TITULOS VALORES DE EMISORES NACIONALES		
302101.02	DE INSTITUCIONES FINANCIERAS		140,704.42
302199	PRODUCTOS FINANCIEROS POR COBRAR		
		340,704.42	
302199.01	INTERESES		
303	CARTEA DE CREDITOS		192,425,986.40
3031	MONEDA NACIONAL		
		35,136,831.05	
303101	VIGENTES AL DIA		
303101.01	PRESTAMOS	11,380,439.59	
		480,952.43	
303101.0101	FIDUCIARIOS	488,449.83	
303101.0102	PRENDARIOS FIDUCIARIOS	879,771.49	
303101.0104	HIPOTECARIOS FIDUCIARIOS	2,231,217.51	
303101.0105	HIPOTECARIOS PRENDARIOS		
303101.0106	HIPOTECARIOS		
		57,498,769.52	
303102	VIGENTES EN MORA		
303102.01	PRESTAMOS		
		50,141,966.58	
303102.0101	FIDUCIARIOS	2,853,607.88	
303102.0102	PRENDARIOS FIDUCIARIOS	100,360.86	
303102.0103	PRENDARIOS	672,863.42	
303102.0104	HIPOTECARIOS FIDUCIARIOS	199,024.37	
303102.0105	HIPOTECARIOS PRENDARIOS	3,450,937.31	
303102.0106	HIPOTECARIOS		
		29,858,024.34	
303104	VENCIDOS EN COBRO ADMINISTRATIVO		
303104.01	PRESTAMOS	29,858,024.34	
		6,504,497.88	
303104.0101	FIDUCIARIOS	10,152,131.87	
303104.0102	PRENDARIOS FIDUCIARIOS	0,804,459.51	
303104.0103	PRENDARIOS	444,517.05	
303104.0104	HIPOTECARIOS FIDUCIARIOS	1,987,892.34	
303104.0105	HIPOTECARIOS PRENDARIOS	3,496,700.39	
303104.0106	HIPOTECARIOS	398,714.51	
303104.0108	HIPOTECARIOS-PRENDARIOS-FIDUCIARIOS		

		VIGIEN	122,493,623.91	202,667,490.14
			43,848,432.15	
303105	VENCIDOS EN CORRO JUDICIAL:		43,648,432.15	
303105.01	PRESTAMOS			
		11,709,397.41		
303105.0101	FIDUCIARIOS	24,284,863.22		
303105.0102	FRENDAARIOS FIDUCIARIOS	1,812,068.20		
303105.0103	FRENDAARIOS	670,473.83		
303105.0104	HIPOTECARIOS FIDUCIARIOS	3,204,855.72		
303105.0105	HIPOTECARIOS FRENDAARIOS	659,286.99		
303105.0106	HIPOTECARIOS	1,507,387.58		
303105.0108	HIPOTECARIOS-FRENDAARIOS-FIDUCIARIOS			
			168,142,056.06	
	SUMA		14,040,164.91	
401101	ESTIMACIONES POR VALUACION (-)		152,101,891.15	
	SUB-TOTAL		40,224,095.34	
303199	PRODUCTOS FINANCIEROS POR COBRAR		40,224,095.34	
303199.01	INTERESES			
		20,882,425.09		
303199.0101	PRESTAMOS	9,431,870.26		
303199.0103	POR MOROSIDAD			198,607.88
304	CUENTAS POR COBRAR			198,607.88
3041	MONEDA NACIONAL			198,607.88
304101	DEUDORES			
		711.60		
304101.01	GASTOS ADMINISTRATIVOS	145,496.60		
304101.02	GASTOS JUDICIALES	33,943.51		
304101.04	COPIAS Y GASTOS	16,448.97		
304101.09	DEUDORES VARIOS			
		18,448.97		
304101.0999	OTROS			1,073,851.77
305	ACTIVOS EXCEPCIONARIOS			1,073,851.77
3051	MONEDA NACIONAL			1,073,851.77
305101	INMUEBLES			203,938,942.59
	SUMA DEL PASIVO Y CAPITAL IGUAL AL ACTIVO			40,092,270.33
5	P A S I V O			191,822.33
501	CUENTAS POR PAGAR			191,822.33
5011	MONEDA NACIONAL			23,643.32
501101	OBLIGACIONES INMEDIATAS	8,399.96		
501101.02	CUENTAS POR PAGAR			191,822.33
	VAN	8,399.96	23,643.32	191,822.33

		8,398.96	23,643.32	191,022.39
	VIENEN	15,243.36		
501101.03	IMPUESTO SOBRE LA RENTA		168,179.81	
501102	INGRESOS POR APLICAR	168,179.81		40,664,799.76
501102.01	CARTERA DE CREDITOS		40,664,799.76	
503	UTILIDADES DIFERIDAS		40,664,799.76	
5031	MONEDA NACIONAL			
503101	INTERESES DEVENGADOS NO PERCIBIDOS	340,704.42		
503101.01	INVERSIONES	40,324,098.34		
503101.03	CARTERA DE CREDITOS	30,892,428.09		
503101.0301	PRESTAMOS	9,431,670.25		35,656.24
503101.0303	POR MONSIDAD			
504	PRODUCTOS CAPITALIZADOS		35,656.24	
5041	MONEDA NACIONAL			
504199	DIVERSOS			243,047,664.26
6	CAPITAL Y SUPERAVIT		142,075,741.56	142,075,741.56
601	CAPITAL PAGADO		215,638,933.09	
6011	MONEDA NACIONAL			
601101	CAPITAL AUTORIZADO		61,670,375.70	
601101.01	APORTACION GOBIERNO DE GUATEMALA	16,233,895.38		
601103	CAPITAL DEVUELTO AL FIDUCIARANTE (-)	56,720,383.77		
601103.01	APOYO A LA PRIMIZION			
601103.02	GASTOS DE FUNCIONAMIENTO	56,720,383.77		
601103.0202	GASTOS NO REEMBOLSABLES	8,723,396.55		
601103.03	CAPACITACION Y ASISTENCIA TECNICA		8,115,184.17	
601111	OTROS APORTES	8,115,184.17		
601111.02	PROVENIENCIA DE UTILIDADES POR APLICAR		87,124,239.06	97,124,239.06
602	RESERVAS		97,124,239.06	
6021	MONEDA NACIONAL			
602101	RESERVA DE CAPITAL	97,124,239.06		3,404,311.70
602101.03	FONDO DE RESERVA			3,404,311.70
604	RESOLVEDOS POR APLICAR			242,604,292.32
6041	MONEDA NACIONAL			

701	PRODUCTOS DEL EJERCICIO			1,087,820.05	1,087,820.05
70101	INTERESES				
			832,603.00		
70101.01	INVERSIONES	789,677.21			
70101.0101	VALORES	42,925.79			
70101.0102	DEPOSITOS DE AHORRO			255,217.05	
70101.02	CARTERA DE CREDITOS				
			255,217.05		
70101.0201	PRESTAMOS				623,460.00
801	GASTOS DEL EJERCICIO			21,474.43	
80103	COMISIONES		21,474.43		
80103.02	RECUPERACION DE CARTERA				435,700.80
80107	GASTOS ESPECIFICOS		435,700.80		
80107.01	HONORARIOS POR ADMINISTRACION				166,284.77
80108	CUENTAS Y VALORES INCORRIBLES				
					464,352.05
	RESULTADOS DEL EJERCICIO				0.00
	RECTIFICACION RESULTADOS EJERCICIOS ANTERIORES			0.00	
701199	PRODUCTOS DE EJERCICIOS ANTERIORES			0.00	
801199	GASTOS DE EJERCICIOS ANTERIORES				464,352.05
					20,980.11
899	GANANCIA O PERDIDA BRUTA				443,371.94
	IMPUESTO SOBRE LA RENTA				
	GANANCIA O PERDIDA NETA				

GUATEMALA, 01 DE MARZO DE 2018


LIC. LOIS FERNANDO HERNANDEZ GARCIA
 CONTADOR GENERAL



LIC. EDGAR ROLANDO GUZMAN RETHENEGUETH
 GERENTE GENERAL



LIC. RUBY ALEJANDRO SUALBE MARTOS
 AUDITOR INTERNO



BANCO DE DESARROLLO RURAL S.A.
DEPARTAMENTO DE FIDECOMISO

INTEGRACION EN RECUPERACIONES
Programa de Desarrollo Integral en Áreas con Potencial de Riego y Drenaje
REPORTE AL 28 DE FEBRERO DE 2018

7033373091	ECONOMICA , CULTURAL, APOUITC	01/02/2018	100 000.00	-	-
7530059827	ESPTAL XICAY JOSE ANGEL	05/02/2018	566.52	33.43	-
7010138694	DARIO ANTONIO GONZALEZ RUIZ	05/02/2018	20,907.98	479.46	-
7445163292	OSCAR EDILBERTO PINEDA BARAHON	07/02/2018	60,000.00	2,692.56	-
7125021097	MANUEL ADONAY ORTEGA LUMA	08/02/2018	23,729.92	4,270.08	-
7445188049	ASO. CIVIL NO LUC. DE DES. INT.	12/01/2018	251,579.97	147,453.91	-
7015035212	ROSA MELIDA MADRILES VASQUEZ	18/02/2018	-	10,000.00	-
7030311386	EUGENIO GONZALEZ CORTEZ	19/02/2018	-	1,179.08	-
7030311845	CARLOS ENRIQUE AGUILAR REYES	19/02/2018	-	1,207.14	-
7779001458	MANUEL OSORIO LEMUS	19/02/2018	20,000.00	1,164.00	-
7018110862	LUIS ALBERTO PIMENTEL GONZALEZ	20/02/2018	2,830.45	169.55	-
7030213998	RAFAEL VICENTE TZUJN	20/02/2018	2,278.45	725.49	-
7030289029	FLORIDALMA CABON IBOY	20/02/2018	6,343.80	2,851.89	-
7445153626	CONSEJO COMUNITARIO DE DESARRO	20/02/2018	-	2,306.20	-
7606071363	DONIS LOPEZ ABRAHAM	21/02/2018	12,836.95	1,290.93	-
7068067840	OTONIEL GONZALES CRUZ	22/02/2018	25,400.00	897.30	-
7089106132	SIDORO MAXIMILIANO QUINONEZ M	23/02/2018	77,360.00	1,497.57	-
7037091571	ALVARO REGALADO RUIZ	23/02/2018	5,928.12	3,674.17	-
7154044404	RAMIRO HUMBERTO SANDOVAL RIVER	26/02/2018	20,168.44	925.57	-
7294006895	MARIO RENE MENDEZ MONTENEGRO	26/02/2018	461.28	38.72	-
7015057226	RUBEN MIEHA MONTERROSO	27/02/2018	589.60	1,513.86	-
7030251021	MORALES AXEL JAVIER	27/02/2018	-	2,854.27	-
7030283983	EDGAR ROLANDO BOLA GAMEZ	27/02/2018	-	1,340.78	-
7030293540	ERICK AREVALO ESCOBAR	27/02/2018	19,058.28	1,741.72	-
7033464787	JULIO CESAR FERNANDEZ ROSA	27/02/2018	36.05	1.29	-
7445188053	ERNESTINA LEMUS RECINOS	27/02/2018	-	2,497.64	-
7606064203	NAVARRO ORANTES JOSE AMILCAR	27/02/2018	-	2,380.55	-
7606068025	BAYRON ABILSON ESTRADA POMA	28/02/2018	1,880.72	119.28	-
7003163399	OSORIO DUARTE CONTRADO ANTONIO	28/02/2018	12,530.61	-	-
7081067284	GALVEZ MARTINEZ MARIO ROLANDO	28/02/2018	27,201.51	-	-
7220000925	ERIKA LORENA VILLEDA AGUILAR	28/02/2018	-	20,803.48	-
7539040920	GURDO BERNAL CUELLAR MARTINEZ	28/02/2018	3,401.14	-	-

BANCO DE DESARROLLO RURAL S. A.
 REPORTE INTERACTIVO
 TRAMITES


DETALLE DE DEMANDA CREDITICIA
 Programa de Desarrollo Integral en Areas con Potencial de Riego y Drenaje -PLANVAR-
 REPORTE AL 28 DE FEBRERO DE 2018

8138927	445	APROBACION CENTRAL	ASOCIACION DE DESARROLLO COMUNITARIO DE GUANTAJALU, SACAPULAS EL	4,862,214.46
8483453	30	FORMALIZACION AGENCIAS	PALENCIA CORDON JACQUELINE ANDRIMENA	28,826.00
8486648	30	FORMALIZACION AGENCIAS	LESTER IVAN RODRIGUEZ DUARTE	28,992.00
8486650	30	FORMALIZACION AGENCIAS	MIRIAM LOPEZ LOPEZ	28,328.00
8490600	30	FORMALIZACION AGENCIAS	SILVESTRE GONZALEZ AGUSTIN	28,992.00
8490799	30	FORMALIZACION AGENCIAS	SANTOS GARCIA PINEDA	28,162.00
8495824	30	FORMALIZACION AGENCIAS	ADRIAN JOSE MARTINEZ CHIENTES	29,324.00
8714673	445	INGRESO DE DATOS	ASOCIACION DE DESARROLLO EMPRESARIAL RURAL LA ESTANCIA	1,041,979.18
8726898	30	EVALUACION DEL PROYECTO	SALES GARCIA DIEGO	28,162.00
8745116	445	APROBACION CENTRAL	CONSEJO COMUNITARIO DE DESARROLLO COCODE DE LOS PARAJES UVALES C	3,224,287.78
8768438	606	FORMALIZACION AGENCIAS	DE LA CRUZ DIAZ OSCAR ARMANDO	29,158.00
8767939	606	EVALUACION DEL PROYECTO	BRAVO QUEVEDO JUAN JOSE	28,992.00
8767746	606	EVALUACION DEL PROYECTO	GOMEZ VASQUEZ DORA CRUZ	28,992.00
8769306	606	EVALUACION DEL PROYECTO	GUSTAVO ALVAREZ PEREZ	28,932.00
8769340	606	EVALUACION DEL PROYECTO	DIAZ UCELO WILFREDO RUFINO	27,830.00
8769760	606	EVALUACION DEL PROYECTO	HERNANDEZ MARTINEZ RUDY MANUEL	27,498.00
8769878	606	INGRESO DE DATOS	ELIAS MATIZ PAULA VERONICA	27,850.00
8769904	606	INGRESO DE DATOS	PORTILLO GONZALEZ ARNULFO	29,992.00
8771718	606	INGRESO DE DATOS	ANDRAE CHIENTES ROY ROBERTO	29,524.00
8771721	606	EVALUACION DEL PROYECTO	LEMUS GONZALEZ EDRAZ EZEQUIEL	28,162.00
8771732	606	INGRESO DE DATOS	DIAZ UCELO SANTOS LEONARDO	29,490.00
8771734	606	EVALUACION DEL PROYECTO	MOLINA RODRIGUEZ ALEX GILBERTO	28,328.00
8771766	606	INGRESO DE DATOS	JUAREZ YOLI MARLENE ODILIA	29,656.00
8771797	606	EVALUACION DEL PROYECTO	GARCIA DAVILA DOUGLAS	27,664.00
8771823	606	EVALUACION DEL PROYECTO	FARFAN MONJARRAS JUANA YUSENI	28,992.00
8771870	606	EVALUACION DEL PROYECTO	MALDONADO LOPEZ LETICIA PAOLOLA	28,162.00
8772317	606	INGRESO DE DATOS	JUAREZ SANTIAGO PABLA	28,162.00
8788988	195	FORMALIZACION AGENCIAS	ESCOBAR JUAREZ PETRONA	28,162.00
8793373	195	FORMALIZACION AGENCIAS	GONZALEZ ESQUIVEL WILLIAM	29,992.00
8795494	195	FORMALIZACION AGENCIAS	CASTRO HERRERA HECTOR AUGUSTO	27,498.00
8826947	195	FORMALIZACION AGENCIAS	EDGAR RENE RAMOS	27,000.00
8827483	195	EVALUACION DEL PROYECTO	IRMA JUDITH POLANCO BRITO	23,992.00
8827558	195	EVALUACION DEL PROYECTO	GONZALEZ JUAREZ JOSE LUIS	27,830.00
8827552	195	EVALUACION DEL PROYECTO	MONROY BETANCOURT ANGELADOURO	27,664.00
8827573	195	FORMALIZACION AGENCIAS	MONTEQUE CATALAN EDGAR	28,328.00
8856377	606	EVALUACION DEL PROYECTO	ELISEO DE JESUS AGUILAR CHAVEZ	28,494.00
8857686	606	EVALUACION DEL PROYECTO	CHANCHAVAC DOMINGUEZ ROSALINA JOCAVEL	28,826.00
8857701	606	EVALUACION DEL PROYECTO	CHANCHAVAC DOMINGUEZ ROSALINA JOCAVEL	29,158.00
8857732	606	EVALUACION DEL PROYECTO	GARCIA JULIAN BRENDA LETICIA	29,158.00
8858022	606	EVALUACION DEL PROYECTO	VICENTE ZARATI JORGE MARIO	28,494.00
8860112	606	EVALUACION DEL PROYECTO	CORTIZ GOMEZ MANUELA ELIZABETH	28,826.00
8863864	606	INGRESO DE DATOS	CHARRAS AI ELVIA CONSUELO	29,158.00
8863898	606	INGRESO DE DATOS	CHAY MORALES CORNELIO	27,664.00
8863898	606	INGRESO DE DATOS	PELAEZ ZEPEDA HELSIA	27,664.00

REPORTE DE INVERSIONES

Programa de Desarrollo Integral en Areas con Potencial de Riego y Drenaje
28 de Febrero 2018

Garantía	No. De Cuenta o Certificado	Fecha de Inversión	Monto Invertido	Plazo Días	Fecha de Vencimiento	Tasa	Intereses generados	Total cuenta de ahorro al vencimiento	Forma de Pago	Garantía	Relación Bancaria o Financiera
	Cta. De Ahorro		Q4,791,507.25			3.50%	Q14,078.96	Q4,805,586.21	Mensual	Cta. de Ahorro	BANRURAL, S.A.
			Q2,019,693.74			3.50%	Q5,424.16	Q2,025,117.90			
	Total Cta de Ahorro		Q6,811,200.99				Q19,503.12	Q6,830,704.11			
	Certificado	747827	23-nov-16	365	22-nov-17	6.50%	Q464,750.00	Q7,614,750.00	Al vencimiento	Dep. plazo fijo	BANRURAL, S.A.
	Certificado	815144	30-nov-17	365	29-nov-18	6.50%	Q4,143,406.62	Q67,888,123.92	Al vencimiento	Dep. plazo fijo	BANRURAL, S.A.
	Certificado	748335	01-jun-17	365	31-may-18	6.50%	Q791,399.56	Q12,966,777.38	Al vencimiento	Dep. plazo fijo	BANRURAL, S.A.
	Total en Certificados		Q83,070,095.12				Q5,399,556.18	Q88,469,651.30			
Total General Invertido								Q97,300,355.11			



BANCO DE DESARROLLO RURAL, S.A.
DEPARTAMENTO DE CONTABILIDAD
AVENIDA LA REFORMA 9-30, ZONA 9 TELS: 23398888, 24226888 WEBSITE: WWW.BANRURAL.COM

Ref.: C-DC-04048-2018

El infrascrito Director del Departamento de Contabilidad del Banco de Desarrollo Rural, S.A. BANRURAL- CERTIFICA: Haber tenido a la vista el Libro Diario Mayor General del Fideicomiso Programa de Desarrollo Integral en Áreas con Potencial de Riego y Drenaje - PLAMAR- al 28 de febrero de 2018, en el cual se refleja que dicho Fideicomiso percibió durante el mes de febrero de 2018 los intereses producto que se indican a continuación:

CUENTA	NOMBRE	MONTO
701101.0101	VALORES (Intereses)	Q. 404,535.18
701101.0102	DEPOSITOS DE AHORRO (Intereses)	Q. 19,503.12
701101.0201.01	PRESTAMOS DIRECTOS (Intereses)	Q. 226,333.76
	TOTAL	Q. 650,372.06

Y para los usos legales correspondientes, extiendo la presente certificación en la ciudad de Guatemala, el día seis de marzo de dos mil dieciocho.

DEPARTAMENTO DE CONTABILIDAD



Lic. Luis Fernando Hernández García
Director

C.c: Correlativo.

EN BANRURAL, S.A. CREEMOS QUE LA GENTE COMO USTED HARA GRANDE A ESTE PAIS, PORQUE CREER EN LOS GUATEMALTECOS,
ES CREER EN GUATEMALA.

8