




REF. OFICIO DRIEGO No. 334-2020/ms
Bárcena, Villa Nueva, 16 de septiembre de 2020

Licenciado
Ángel Alonzo
Director Ejecutivo IV
Comunicación Social
Ministerio de Agricultura, Ganadería y Alimentación
-MAGA-

Lic Alonzo

De manera atenta y respetuosa me dirijo a usted, para hacer de su conocimiento que se traslada Estados Financieros e Información Financiera al 31 de agosto de 2020 del Fideicomiso PROGRAMA DE DESARROLLO INTEGRAL EN AREAS CON POTENCIAL DE RIEGO Y DRENAJE (Balance General y Estados de Resultados Condensado y Analítico; Certificación de Interés; Reporte de Recuperaciones; Integración de Cartera de Trámites y Reporte de Inversiones; Notas de débito y crédito por productos; e Integración de Disponibilidad de Fondos); con el objeto de solicitar sus buenos oficios con el fin de que sea publicado en la página del Ministerio de Agricultura, Ganadería y Alimentación, el archivo se envía por medio de correo electrónico.

Sin otro particular, me suscribo. Atentamente,


Ing. Agr. Jorge Isaac Sotomayor Dello
Jefe del Departamento de Riego
-DIPRODU-VIDER-MAGA-




c.c./ archivo

FIDEICOMISO PROGRAMA DE DESARROLLO INTEGRAL EN AREAS CON POTENCIAL DE RIEGO Y DRENAJE
BALANCE GENERAL CONDENSADO AL 31 DE AGOSTO DE 2020
(CIFRAS EN QUETZALES)

ACTIVO	TOTAL	MONEDA NACIONAL	MOA. EXTRANJERA (EN QUETZALES)	PASIVO	TOTAL	MONEDA NACIONAL	MOA. EXTRANJERA (En Quetzales)
DISPONIBILIDADES				CUENTAS POR PAGAR			
BANCOS	7,391,715.57	7,391,715.57			161,229.27	161,229.27	
OTROS BANCOS		0.00		PROVISIONES	0.00	0.00	
		7,391,715.57		SUMA DEL PASIVO	161,229.27		
INVERSIONES TEMPORALES	47,325,377.82	47,325,377.82		OTRAS CUENTAS ACREEDORAS	657,741.37	657,741.37	
TITULOS-VALORES DE EMISORES NACIONALES		47,325,377.82		SUMA DEL PASIVO Y OTRAS CUENTAS ACREEDORAS	818,970.64		
INTERESES PAGADOS EN COMPRA DE VALORES		0.00		CAPITAL PAGADO	130,841,217.61	130,841,217.61	
SUMA		47,325,377.82		CAPITAL AUTORIZADO		215,638,933.09	
(-) ESTIMACIONES POR VALUACION		0.00		ASIGNACIONES POR RECIBIR (-)		0.00	
CARTERA DE CREDITOS	176,795,984.85	176,795,984.85		CAPITAL DEVUELTO AL FIDEICOMITENTE (-)		92,912,899.65	
VIGENTES		103,457,571.00		CAPITAL ENTREGADO POR PAGOS SOCIALES (-)		0.00	
AL DIA		9,733,104.60		CAPITAL ENTREGADO CONTRATOS DE SERVICIOS (-)		0.00	
EN MORA		93,724,466.40		PRODUCTOS TRASLADADOS AL FIDEICOMITENTE (-)		0.00	
VENCIDOS		90,568,307.72		TRASLADO DE RECURSOS A OTROS FIDUCIARIOS (-)		0.00	
EN PROCESO DE PRORROGA		0.00		OTRAS APORTACIONES		8,115,184.17	
EN COBRO ADMINISTRATIVO		44,899,784.36		SUBSIDIOS PAGADOS (-)		0.00	
EN COBRO JUDICIAL		45,668,523.36		RESERVAS	100,828,083.24	100,828,083.24	
SUMA		194,025,878.72		RESERVAS DE CAPITAL		100,828,083.24	
(-) ESTIMACIONES POR VALUACION		17,229,893.87		RESULTADOS POR APLICAR	1,469,811.28	1,469,811.28	
PRODUCTOS FINANCIEROS POR COBRAR	622,085.13	622,085.13		UTILIDADES POR APLICAR		1,937,481.74	
CUENTAS POR COBRAR	224,894.49	224,894.49		PERDIDAS POR APLICAR (-)		487,670.46	
(-) ESTIMACIONES POR VALUACION		0.00		RESULTADOS DEL EJERCICIO	-524,173.14	-524,173.14	
GASTOS ANTICIPADOS	0.00	0.00		SUMA DEL CAPITAL Y SUPERAVIT	232,614,938.99		
ACTIVOS EXTRAORDINARIOS	1,073,851.77	1,073,851.77		TOTAL IGUAL A LA SUMA DEL ACTIVO	233,433,909.63		
(-) ESTIMACIONES POR VALUACION		0.00					
INMUEBLES Y MUEBLES	0.00	0.00					
(-) DEPRECIACIONES ACUMULADAS		0.00					
INVERSIONES A LARGO PLAZO	0.00	0.00					
TITULOS-VALORES DE EMISORES NACIONALES		0.00					
SUMA EL ACTIVO	233,433,909.63						

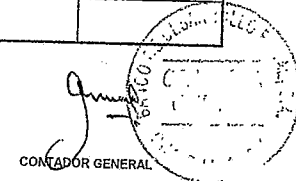
GUATEMALA, 1 DE SEPTIEMBRE DE 2020

LUGAR Y FECHA



CUENTAS DE ORDEN Y DE REGISTRO

CONTINGENCIAS Y COMPROMISOS	11,060,694.78
GARANTIAS CARTERA DE CREDITOS	121,254,044.05
OTRAS CUENTAS DE ORDEN	65,249,826.92
CUENTAS DE REGISTRO	4,755.00
SUMA	<u>197,569,320.75</u>





FIDEICOMISO PROGRAMA DE DESARROLLO INTEGRAL EN AREAS CON POTENCIAL DE RIEGO
Y DRENAJE
ESTADO DE RESULTADOS CONDENSADO
DEL 01 DE ENERO AL 31 DE AGOSTO DE 2020
(CIFRAS EN QUETZALES)

PRODUCTOS DEL EJERCICIO		2,134,360.50
INTERESES	2,134,360.50	
COMISIONES	0.00	
RECUPERACIONES SOBRE CUENTAS INCOBRABLES	0.00	
PRODUCTOS EXTRAORDINARIOS	0.00	
DIVERSOS	0.00	
GASTOS DEL EJERCICIO		2,621,774.33
FUNCIONARIOS Y EMPLEADOS	0.00	
COMISIONES	32,761.98	
IMPUESTOS ARBITRIOS Y CONTRIBUCIONES	0.00	
DEPRECIACIONES	0.00	
GASTOS VARIOS	0.00	
GASTOS ESPECIFICOS	1,796,991.12	
CUENTAS Y VALORES INCOBRABLES	792,021.23	
GASTOS EXTRAORDINARIOS	0.00	
AMORTIZACIONES	0.00	
RESULTADO DEL EJERCICIO		(487,413.83)
RECTIFICACION RESULTADOS EJERCICIOS ANTERIORES		0.00
PRODUCTOS	0.00	
GASTOS	0.00	
GANANCIA (PERDIDA) BRUTA		(487,413.83)
IMPUESTO SOBRE LA RENTA	36,759.31	36,759.31
GANANCIA (PERDIDA) NETA		(524,173.14)

GUATEMALA, 1 DE SEPTIEMBRE DE 2020



 CONTADOR GENERAL



 AUDITOR INTERNO


 REPRESENTANTE LEGAL


3	ACTIVO				233,433,909.63
301	DISPONIBILIDADES				7,391,715.57
3011	MONEDA NACIONAL				7,391,715.57
301101	BANCOS			0.00	
301101.01	DISPONIBILIDADES PLAMAR		0.00		
301102	OTROS BANCOS			7,391,715.57	
301102.02	DEPOSITOS DE AHORRO		7,391,715.57		
302	INVERSIONES TEMPORALES				47,548,095.44
3021	MONEDA NACIONAL				47,548,095.44
302101	TITULOS VALORES DE EMISORES NACIONALES			47,325,377.82	
302101.02	DE INSTITUCIONES FINANCIERAS		47,325,377.82		
302199	PRODUCTOS FINANCIEROS POR COBRAR			222,717.62	
302199.01	INTERESES		222,717.62		
303	CARTERA DE CREDITOS				177,195,352.36
3031	MONEDA NACIONAL				177,195,352.36
303101	VIGENTES AL DIA			9,733,104.60	
303101.01	PRESTAMOS		9,733,104.60		
303101.0101	FIDUCIARIOS	9,109,645.37			
303101.0102	PRENDARIOS FIDUCIARIOS	12,471.52			
303101.0103	PRENDARIOS	18,524.12			
303101.0106	HIPOTECARIOS	592,463.59			
303102	VIGENTES EN MORA			93,724,466.40	
303102.01	PRESTAMOS		93,724,466.40		
303102.0101	FIDUCIARIOS	91,080,224.65			
303102.0102	PRENDARIOS FIDUCIARIOS	555,803.41			
303102.0104	HIPOTECARIOS FIDUCIARIOS	463,650.00			
303102.0106	HIPOTECARIOS	1,624,788.34			
303104	VENCIDOS EN COBRO ADMINISTRATIVO			44,899,784.36	
303104.01	PRESTAMOS		44,899,784.36		
303104.0101	FIDUCIARIOS	19,675,323.40			
303104.0102	PRENDARIOS FIDUCIARIOS	11,707,974.79			
303104.0103	PRENDARIOS	6,950,573.13			
303104.0104	HIPOTECARIOS FIDUCIARIOS	980,207.40			
303104.0105	HIPOTECARIOS PRENDARIOS	1,795,323.96			
303104.0106	HIPOTECARIOS	3,394,667.17			
303104.0108	HIPOTECARIOS-PRENDARIOS-FIDUCIARIOS	395,714.51			
303105	VENCIDOS EN COBRO JUDICIAL			45,668,523.36	
303105.01	PRESTAMOS		45,668,523.36		
VAN			45,668,523.36	194,025,878.72	232,135,163.37


FIDEICOMISO PROGRAMA DE DESARROLLO INTEGRAL EN AREAS CON POTENCIAL DE RIEGO Y DRENAJE
BALANCE GENERAL CONDENSADO AL 31 DE AGOSTO DE 2020
(CIFRAS EN QUETZALES)

ACTIVO	TOTAL	MONEDA NACIONAL	MDA. EXTRANJERA (EN QUETZALES)	PASIVO	TOTAL	MONEDA NACIONAL	MDA. EXTRANJERA (En Quetzales)
DISPONIBILIDADES	7,391,715.57	7,391,715.57		CUENTAS POR PAGAR	161,229.27	161,229.27	
BANCOS		0.00		PROVISIONES	0.00	0.00	
OTROS BANCOS		7,391,715.57		SUMA DEL PASIVO	161,229.27		
INVERSIONES TEMPORALES	47,325,377.82	47,325,377.82		OTRAS CUENTAS ACREEDORAS	657,741.37	657,741.37	
TITULOS-VALORES DE EMISORES NACIONALES		47,325,377.82		SUMA DEL PASIVO Y OTRAS CUENTAS ACREEDORAS	818,970.64		
INTERESES PAGADOS EN COMPRA DE VALORES		0.00		CAPITAL PAGADO	130,841,217.61	130,841,217.61	
SUMA		47,325,377.82		CAPITAL AUTORIZADO		215,638,933.09	
(-) ESTIMACIONES POR VALUACION		0.00		ASIGNACIONES POR RECIBIR (-)		0.00	
CARTERA DE CREDITOS	176,795,984.85	176,795,984.85		CAPITAL DEVUELTO AL FIDEICOMITENTE (-)		92,912,899.65	
VIGENTES		103,457,571.00		CAPITAL ENTREGADO POR PAGOS SOCIALES (-)		0.00	
AL DIA		9,733,104.60		CAPITAL ENTREGADO CONTRATOS DE SERVICIOS (-)		0.00	
EN MORA		93,724,466.40		PRODUCTOS TRASLADADOS AL FIDEICOMITENTE (-)		0.00	
VENCIDOS		90,568,307.72		TRASLADO DE RECURSOS A OTROS FIDUCIARIOS (-)		0.00	
EN PROCESO DE PRORROGA		0.00		OTRAS APORTACIONES		8,115,184.17	
EN COBRO ADMINISTRATIVO		44,899,784.36		SUBSIDIOS PAGADOS (-)		0.00	
EN COBRO JUDICIAL		45,668,523.36		RESERVAS	100,828,083.24	100,828,083.24	
SUMA		194,025,878.72		RESERVAS DE CAPITAL		100,828,083.24	
(-) ESTIMACIONES POR VALUACION		17,229,893.87		RESULTADOS POR APLICAR	1,469,811.28	1,469,811.28	
PRODUCTOS FINANCIEROS POR COBRAR	622,085.13	622,085.13		UTILIDADES POR APLICAR		1,937,481.74	
CUENTAS POR COBRAR	224,894.49	224,894.49		PERDIDAS POR APLICAR (-)		467,670.46	
(-) ESTIMACIONES POR VALUACION		0.00		RESULTADOS DEL EJERCICIO	-524,173.14	-524,173.14	
GASTOS ANTICIPADOS	0.00	0.00		SUMA DEL CAPITAL Y SUPERAVIT	232,614,938.99		
ACTIVOS EXTRAORDINARIOS	1,073,851.77	1,073,851.77		TOTAL IGUAL A LA SUMA DEL ACTIVO	233,433,909.63		
(-) ESTIMACIONES POR VALUACION		0.00					
INMUEBLES Y MUEBLES	0.00	0.00					
(-) DEPRECIACIONES ACUMULADAS		0.00					
INVERSIONES A LARGO PLAZO	0.00	0.00					
TITULOS-VALORES DE EMISORES NACIONALES		0.00					
SUMA EL ACTIVO	233,433,909.63						

GUATEMALA, 1 DE SEPTIEMBRE DE 2020


LUGAR Y FECHA



AUDITOR INTERNO


BANCO DE DESARROLLO RURAL, S. A.
AUDITOR INTERNO
GUATEMALA, C. A.

CUENTAS DE ORDEN Y DE REGISTRO

CONTINGENCIAS Y COMPROMISOS	11,060,694.78
GARANTIAS CARTERA DE CREDITOS	121,254,044.05
OTRAS CUENTAS DE ORDEN	65,249,826.92
CUENTAS DE REGISTRO	4,755.00
SUMA	<u>197,569,320.75</u>


CONTADOR GENERAL


BANCO DE DESARROLLO RURAL, S. A.
CONTADOR GENERAL
GUATEMALA, C. A.


REPRESENTANTE LEGAL


FIDEICOMISO PROGRAMA DE DESARROLLO INTEGRAL EN AREAS CON POTENCIAL DE RIEGO
Y DRENAJE
ESTADO DE RESULTADOS CONDENSADO
DEL 01 DE ENERO AL 31 DE AGOSTO DE 2020
(CIFRAS EN QUETZALES)

PRODUCTOS DEL EJERCICIO		2,134,360.50
INTERESES	2,134,360.50	
COMISIONES	0.00	
RECUPERACIONES SOBRE CUENTAS INCOBRABLES	0.00	
PRODUCTOS EXTRAORDINARIOS	0.00	
DIVERSOS	0.00	
GASTOS DEL EJERCICIO		2,621,774.33
FUNCIONARIOS Y EMPLEADOS	0.00	
COMISIONES	32,761.98	
IMPUESTOS ARBITRIOS Y CONTRIBUCIONES	0.00	
DEPRECIACIONES	0.00	
GASTOS VARIOS	0.00	
GASTOS ESPECIFICOS	1,796,991.12	
CUENTAS Y VALORES INCOBRABLES	792,021.23	
GASTOS EXTRAORDINARIOS	0.00	
AMORTIZACIONES	0.00	
RESULTADO DEL EJERCICIO		(487,413.83)
RECTIFICACION RESULTADOS EJERCICIOS ANTERIORES		0.00
PRODUCTOS	0.00	
GASTOS	0.00	
GANANCIA (PERDIDA) BRUTA		(487,413.83)
IMPUESTO SOBRE LA RENTA	36,759.31	36,759.31
GANANCIA (PERDIDA) NETA		(524,173.14)

GUATEMALA, 1 DE SEPTIEMBRE DE 2020


 CONTADOR GENERAL


 REPRESENTANTE LEGAL


 AUDITOR INTERNO

3	ACTIVO			233,433,909.63
				=====
301	DISPONIBILIDADES			7,391,715.57
3011	MONEDA NACIONAL		7,391,715.57	

301101	BANCOS		0.00	
301101.01	DISPONIBILIDADES PLAMAR	0.00		

301102	OTROS BANCOS		7,391,715.57	
301102.02	DEPOSITOS DE AHORRO		7,391,715.57	

302	INVERSIONES TEMPORALES			47,548,095.44
3021	MONEDA NACIONAL		47,548,095.44	

302101	TITULOS VALORES DE EMISORES NACIONALES		47,325,377.82	
302101.02	DE INSTITUCIONES FINANCIERAS	47,325,377.82		

302199	PRODUCTOS FINANCIEROS POR COBRAR		222,717.62	
302199.01	INTERESES		222,717.62	

303	CARTERA DE CREDITOS			177,195,352.36
3031	MONEDA NACIONAL		177,195,352.36	

303101	VIGENTES AL DIA		9,733,104.60	
303101.01	PRESTAMOS		9,733,104.60	

303101.0101	FIDUCIARIOS	9,109,645.37		
303101.0102	PRENDARIOS FIDUCIARIOS	12,471.52		
303101.0103	PRENDARIOS	18,524.12		
303101.0106	HIPOTECARIOS	592,463.59		

303102	VIGENTES EN MORA		93,724,466.40	
303102.01	PRESTAMOS		93,724,466.40	

303102.0101	FIDUCIARIOS	91,080,224.65		
303102.0102	PRENDARIOS FIDUCIARIOS	555,803.41		
303102.0104	HIPOTECARIOS FIDUCIARIOS	463,650.00		
303102.0106	HIPOTECARIOS	1,624,788.34		

303104	VENCIDOS EN COBRO ADMINISTRATIVO		44,899,784.36	
303104.01	PRESTAMOS		44,899,784.36	

303104.0101	FIDUCIARIOS	19,675,323.40		
303104.0102	PRENDARIOS FIDUCIARIOS	11,707,974.79		
303104.0103	PRENDARIOS	6,950,573.13		
303104.0104	HIPOTECARIOS FIDUCIARIOS	980,207.40		
303104.0105	HIPOTECARIOS PRENDARIOS	1,795,323.96		
303104.0106	HIPOTECARIOS	3,394,667.17		
303104.0108	HIPOTECARIOS-PRENDARIOS-FIDUCIARIOS	395,714.51		

303105	VENCIDOS EN COBRO JUDICIAL		45,668,523.36	
303105.01	PRESTAMOS		45,668,523.36	

	VAN		45,668,523.36	194,025,878.72

				232,135,163.37

		VIENEN			
			45,668,523.36	194,025,878.72	232,135,163.37
303105.0101	FIDUCIARIOS	12,177,367.52			
303105.0102	PRENDARIOS FIDUCIARIOS	24,565,624.65			
303105.0103	PRENDARIOS	1,612,068.30			
303105.0104	HIPOTECARIOS FIDUCIARIOS	670,473.83			
303105.0105	HIPOTECARIOS PRENDARIOS	3,204,955.72			
303105.0106	HIPOTECARIOS	1,930,645.76			
303105.0108	HIPOTECARIOS-PRENDARIOS-FIDUCIARIOS	1,507,387.58			
SUMA				194,025,878.72	
401101	ESTIMACIONES POR VALUACION (-)			17,229,893.87	
SUB-TOTAL				176,795,984.85	
303199	PRODUCTOS FINANCIEROS POR COBRAR			399,367.51	
303199.01	INTERESES		399,367.51		
303199.0101	PRESTAMOS	398,929.01			
303199.0103	POR MOROSIDAD	438.50			
304	CUENTAS POR COBRAR				224,894.49
3041	MONEDA NACIONAL				224,894.49
304101	DEUDORES			224,894.49	
304101.01	GASTOS ADMINISTRATIVOS		711.60		
304101.02	GASTOS JUDICIALES		161,445.57		
304101.04	COSTAS Y GASTOS		33,943.51		
304101.09	DEUDORES VARIOS		28,793.81		
304101.0999	OTROS	28,793.81			
305	ACTIVOS EXTRAORDINARIOS				1,073,851.77
3051	MONEDA NACIONAL				1,073,851.77
305101	INMUEBLES			1,073,851.77	
SUMA DEL PASIVO Y CAPITAL IGUAL AL ACTIVO					233,433,909.63
5	P A S I V O				818,970.64
501	CUENTAS POR PAGAR				161,229.27
5011	MONEDA NACIONAL				161,229.27
501101	OBLIGACIONES INMEDIATAS			2,350.26	
501101.03	IMPUESTO SOBRE LA RENTA		2,350.26		
501102	INGRESOS POR APLICAR			158,879.01	
VAN					161,229.27

		VIENEN		161,229.27
501102.01	CARTERA DE CREDITOS		158,879.01 ✓	
503	UTILIDADES DIFERIDAS			622,085.13 ✓
5031	MONEDA NACIONAL			622,085.13
503101	INTERESES DEVENGADOS NO PERCIBIDOS			622,085.13 ✓
503101.01	INVERSIONES		222,717.62 ✓	
503101.03	CARTERA DE CREDITOS		399,367.51 ✓	
503101.0301	PRESTAMOS	398,929.01		
503101.0303	POR MOROSIDAD	438.50 ✓		
504	PRODUCTOS CAPITALIZADOS			35,656.24 ✓
5041	MONEDA NACIONAL			35,656.24 ✓
504199	DIVERSOS		35,656.24 ✓	
6	CAPITAL Y SUPERAVIT			232,614,938.99
601	CAPITAL PAGADO			130,841,217.61 ✓
6011	MONEDA NACIONAL			130,841,217.61
601101	CAPITAL AUTORIZADO		215,638,933.09 ✓	
601101.01	APORTACION GOBIERNO DE GUATEMALA		215,638,933.09 ✓	
601103	CAPITAL DEVUELTO AL FIDEICOMITENTE (-)			92,912,899.65 ✓
601103.01	APOYO A LA PREINVERSION		16,233,995.38 ✓	
601103.02	GASTOS DE FUNCIONAMIENTO		67,954,907.72 ✓	
601103.0202	GASTOS NO REEMBOLSABLES	67,954,907.72		
601103.03	CAPACITACION Y ASISTENCIA TECNICA		8,723,996.55 ✓	
601111	OTROS APORTES			8,115,184.17 ✓
601111.02	PROVENIENTES DE UTILIDADES POR APLICAR		8,115,184.17 ✓	
602	RESERVAS			100,828,083.24 ✓
6021	MONEDA NACIONAL			100,828,083.24
602101	RESERVA DE CAPITAL		100,828,083.24 ✓	
602101.14	RESERVAS PROVENIENTES DE UTILIDADES		100,828,083.24 ✓	
604	RESULTADOS POR APLICAR			1,469,811.28 ✓
6041	MONEDA NACIONAL			1,469,811.28 ✓
604101	UTILIDADES POR APLICAR		1,937,481.74 ✓	
604102	PERDIDAS POR APLICAR (-)		467,670.46 ✓	
699	RESULTADOS DEL EJERCICIO			(524,173.14) ✓
		VAN		232,614,938.99

		VIENEN		
				232,614,938.99 ✓
6991	MONEDA NACIONAL		(524,173.14)	
699101	RESULTADOS DEL EJERCICIO		(524,173.14)	
9	CUENTAS DE ORDEN Y DE REGISTRO			197,569,320.75 ✓
901	CONTINGENCIAS Y COMPROMISOS			11,060,694.78 ✓
9011	MONEDA NACIONAL		11,060,694.78	
901101	CREDITOS NO FORMALIZADOS		6,827,110.72	
901101.01	PRESTAMOS	6,827,110.72		
901102	CREDITOS CONCEDIDOS POR UTILIZAR		4,233,584.06	
901102.01	PRESTAMOS	4,233,584.06		
901102.0102	DE ENTREGA GRADUAL	4,134,874.25		
901102.0103	RECURSOS NO REEMBOLSABLES	98,709.81		
902	GARANTIAS CARTERA DE CREDITOS			121,254,044.05 ✓
9021	MONEDA NACIONAL		121,254,044.05	
902101	PRESTAMOS		121,254,044.05	
902101.01	HIPOTECAS	24,164,395.86		
902101.02	PRENDAS	97,089,648.19		
902101.0202	EN PODER DE DEPOSITARIOS	8,579,792.30		
902101.0203	PRENDA AGRARIA	88,509,855.89		
903	OTRAS CUENTAS DE ORDEN			65,249,826.92 ✓
9031	MONEDA NACIONAL		65,249,826.92	
903101	ACTIVOS IRRECUPERABLES		1,296,399.54	
903101.01	PRESTAMOS	751,866.64		
903101.02	INTERESES	544,532.90		
903107	INTERESES POR LUCRO CESANTE EN CUENTAS ACTIVAS		63,953,427.38	
903107.01	FOR CARTERA DE CREDITOS	63,953,427.38		
903107.0102	INTERESES	63,953,427.38		
904	CUENTAS DE REGISTRO			4,755.00 ✓
9041	MONEDA NACIONAL		4,755.00	
904101	DOCUMENTOS Y VALORES EN CUSTODIA		4,755.00	
904101.01	PROPIOS	4,755.00		
		VAN		


904101.0101 TESTIMONIOS DE PRESTAMOS

VIENEN

4,755.00-


GUATEMALA, 01 DE SEPTIEMBRE DE 2020

LIC. SERGIO VINICIO HAZARIEGOS LEMUS
CONTADOR GENERAL



LIC. LUIS FERNANDO HERNANDEZ GARCIA
REPRESENTANTE LEGAL

LIC. RUDY ALEJANDRO OVALLE BARRERA
AUDITOR INTERNO



701	PRODUCTOS DEL EJERCICIO				2,134,360.50 ✓
701101	INTERESES				2,134,360.50 ✓
701101.01	INVERSIONES		1,785,491.55		
701101.0101	VALORES	1,627,381.30 ✓			
701101.0102	DEPOSITOS DE AHORRO	158,110.25			
701101.02	CARTERA DE CREDITOS		348,868.95		
701101.0201	PRESTAMOS		348,868.95		
801	GASTOS DEL EJERCICIO				2,621,774.33-
801103	COMISIONES			32,761.98	
801103.02	RECUPERACION DE CARTERA		32,761.98		
801107	GASTOS ESPECIFICOS			1,796,991.12 ✓	
801107.01	HONORARIOS POR ADMINISTRACION			1,796,991.12 ✓	
801108	CUENTAS Y VALORES INCOBRABLES			792,021.23	
	RESULTADOS DEL EJERCICIO				(487,413.83)
	RECTIFICACION RESULTADOS EJERCICIOS ANTERIORES				0.00
701199	PRODUCTOS DE EJERCICIOS ANTERIORES			0.00	
801199	GASTOS DE EJERCICIOS ANTERIORES			0.00	
	GANANCIA O PERDIDA BRUTA				(487,413.83) ✓
899	IMPUESTO SOBRE LA RENTA				36,759.31 ✓
	GANANCIA O PERDIDA NETA				(524,173.14) ✓


GUATEMALA, 01 DE SEPTIEMBRE DE 2020

LIC. SERGIO VINICIO MAZARIEGOS LEMUS
 CONTADOR GENERAL



LIC. LUIS FERNANDO HERNANDEZ GARCIA
 REPRESENTANTE LEGAL

LIC. RUDY ALEJANDE OVALLES BARRIOS
 AUDITOR INTERNO



Banco de Desarrollo Rural, S. A.
 Departamento de Fideicomisos
 Adiministracion de Fideicomisos



REPORTE DE INVERSIONES
 Programa de Desarrollo Integral en Areas con Potencial de Riego y Drenaje

Reporte al 31-ago-2020

Garantía	No. De Cuenta o Certificado	Monto Invertido	Tasa %	Intereses generados	Total cuenta de ahorro ó al vencimiento	Fecha de Inversión	Fecha de Vencimiento	Forma de Pago	Garantía	Institución Bancaria o Financiera
Cta. De Ahorro	4-03304482-7	Q 2,765,977.95	3.50%	Q 8,088.13	Q 2,774,066.08			Mensual	Cta. de Ahorro	BANRURAL, S.A.
Cta. De Ahorro	4-03306599-9	Q 4,603,391.99	3.50%	Q 14,257.50	Q 4,617,649.49					
Total Cta de Ahorro		Q 7,369,369.94		Q 22,345.63	Q 7,391,715.57					
Certificado	906752	Q 3,000,000.00	5.75%	Q 42,534.25	Q 3,042,534.25	16/11/2019	15/11/2020	Mensual	Dep. plazo fijo	BANRURAL, S.A.
Certificado	901055	Q 12,175,377.82	6.00%	Q 730,522.67	Q 12,905,900.49	16/11/2019	15/11/2020	Mensual	Dep. plazo fijo	BANRURAL, S.A.
	901051	Q 7,150,000.00	6.00%	Q 429,000.00	Q 7,579,000.00	28/12/2019	27/12/2020	Mensual	Dep. plazo fijo	BANRURAL, S.A.
Certificado	902221	Q 25,000,000.00	6.25%	Q 1,562,500.00	Q 26,562,500.00	02/07/2020	02/07/2021	Mensual	Dep. plazo fijo	BANRURAL, S.A.
Total en Certificados		Q 47,325,377.82		Q 2,764,556.92	Q 50,089,934.74					

Total General Invertido	57,481,650.31
--------------------------------	----------------------

BANCO DE DESARROLLO RURAL, S. A.
 INTEGRACION DE CARTERA DE TRAMITES
 Programa de Desarrollo Integral en Áreas con Potencial de Riego y Drenaje –PLAMAR-
 REPORTE AL 31 DE AGOSTO DE 2020

TRAMITE	OFICINA	REGION	ETAPA	ACT	MONTO_SOL
8745126	445	21	26	- - ESTACION CARTERA	3,224,287.78
9914465	445	21	2398	- ljfr - DIRECTOR DEL DEPARTAMENTO DE FIDEICOMISOS	106,097.39
9914628	445	21	2398	- ljfr - DIRECTOR DEL DEPARTAMENTO DE FIDEICOMISOS	1,954,123.10
9914718	445	21	2398	- ljfr - DIRECTOR DEL DEPARTAMENTO DE FIDEICOMISOS	1,512,194.18
10380966	30	34	6465	- dmgb - PLATAFORMA DE CREDITOS AG.30	30,408.27
SALDO AL 31/08/2020					6,827,110.72

Ref.: C-DC-10324-2020

El infrascrito Director del Departamento de Contabilidad del Banco de Desarrollo Rural, S.A. -BANRURAL- CERTIFICA: Haber tenido a la vista el Libro Diario Mayor General del Fideicomiso Programa de Desarrollo Integral en Áreas con Potencial de Riego y Drenaje -PLAMAR- al 31 de agosto de 2020, en el cual se refleja que dicho Fideicomiso percibió durante el mes de agosto de 2020 los intereses producto que se indican a continuación:

CUENTA	NOMBRE	MONTO
701101.0101	VALORES (Intereses)	Q. 222,245.02
701101.0102	DEPOSITOS DE AHORRO (Intereses)	Q. 22,345.63
701101.0201.01	PRESTAMOS DIRECTOS (Intereses)	Q. 42,146.50
	TOTAL	Q. 286,737.15

Y para los usos legales correspondientes, extendiendo la presente certificación en la ciudad de Guatemala, el día cuatro de septiembre de dos mil veinte.

DEPARTAMENTO DE CONTABILIDAD



Sergio Vinicio Mazariegos Lemus
Lic. Sergio Vinicio Mazariegos Lemus
Director

C.c.: Correlativo.

as con Potencial de Riego y Drenaje –PLAMAR-

	Fecha Pago	Capital	Intereses	Mora	Total	Reversas				Reaplicaciones					
						Fecha del Pago Reversado	Capital	Intereses	Mora	Total	Fecha de Reaplicación	Capital	Intereses	Mora	Total
ROSA	04/08/2020	9,895.28	104.40	0.32	10,000.00		-	-	-	-		-	-	-	-
Z	10/08/2020	1,141.12	2.94	2.94	1,147.00		-	-	-	-		-	-	-	-
A	10/08/2020	8,307.70	2.30	-	8,310.00		-	-	-	-		-	-	-	-
JEZ	17/08/2020	-	3,118.90	877.20	3,996.10		-	-	-	-		-	-	-	-
/EZ	17/08/2020	99.96	1,889.73	269.52	2,259.21		-	-	-	-		-	-	-	-
MARTINEZ	19/08/2020	19,980.00	1,805.64	101.36	21,887.00		-	-	-	-		-	-	-	-
LA CASCAD	21/08/2020	8,028.75	33,944.41	26.84	42,000.00		-	-	-	-		-	-	-	-
		-	-	-	-		-	-	-	-		-	-	-	-
Totales		47,452.81	40,868.32	1,278.18	89,599.31	Totales	-	-	-	-	Totales	-	-	-	-

08.2020	47,452.81
31.08.2020	42,146.50
08.2020	89,599.31