


FIDECOMISO PROGRAMA DE DESARROLLO INTEGRAL EN AREAS CON POTENCIAL DE RIEGO Y DRENAJE
BALANCE GENERAL CONDENSADO AL 31 DE MARZO DE 2017
(CIFRAS EN QUETZALES)

ACTIVO	TOTAL	MONEDA NACIONAL (EN QUETZALES)	MONEDA EXTRANJERA (EN QUETZALES)	PASIVO	TOTAL	MONEDA NACIONAL	MONEDA EXTRANJERA (EN QUETZALES)
DISPONIBILIDADES	20,991,375.32	20,991,375.32		CUENTAS POR PAGAR	438,760.96	438,760.96	
BANCOS		0.00		PROVISIONES	0.00	0.00	
OTROS BANCOS		20,991,375.32		SUMA DEL PASIVO	438,760.96		
INVERSIONES TEMPORALES	86,121,611.04	86,121,611.04		OTRAS CUENTAS ACREEDORAS	35,310,921.86	35,310,921.86	
TITULOS VALORES DE EMISORES NACIONALES		86,121,611.04		SUMA DEL PASIVO Y OTRAS CUENTAS ACREEDORAS	38,749,882.82		
INTERESES PAGADOS EN COMPRA DE VALORES		0.00		CAPITAL PAGADO	142,075,741.58	142,075,741.58	
SUMA		86,121,611.04		CAPITAL AUTORIZADO	215,618,933.09	215,618,933.09	
(-) ESTIMACIONES POR VALUACION		0.00		ASIGNACIONES POR RECIBIR (-)	0.00	0.00	
CARTERA DE CREDITOS	132,787,428.04	132,787,428.04		CAPITAL DEVUELTO AL FIDECOMITENTE (-)	81,979,375.70	81,979,375.70	
VIGENTES		74,524,411.48		CAPITAL ENTREGADO POR PAGOS SOCIALES (-)	0.00	0.00	
AL DIA		13,190,032.41		CAPITAL ENTREGADO CONTRATOS DE SERVICIOS (-)	0.00	0.00	
EN MORA		61,364,376.07		PRODUCTOS TRASLADADOS AL FIDECOMITENTE (+)	0.00	0.00	
VENCIDOS		71,219,382.16		TRASLADO DE RECURSOS A OTROS FIDUCIARIOS (+)	0.00	0.00	
EN PROCESO DE PRORROGA		0.00		OTRAS APORTACIONES	8,115,184.11	8,115,184.11	
EN GOBRO ADMINISTRATIVO		28,265,407.19		SUBSIDIOS PAGADOS (-)	0.00	0.00	
EN GOBRO JUDICIAL		42,533,974.97		RESERVAS	93,998,877.46	93,998,877.46	
SUMA		145,743,793.64		RESERVAS DE CAPITAL	2,835,828.92	2,835,828.92	
(-) ESTIMACIONES POR VALUACION		12,956,385.60		UTILIDADES POR APLICAR	3,125,361.40	3,125,361.40	
PRODUCTOS FINANCIEROS POR COBRAR	34,676,827.22	34,676,827.22		PERDIDAS POR APLICAR (-)	299,532.48	299,532.48	
CUENTAS POR COBRAR	117,710.29	117,710.29		RESULTADOS DEL EJERCICIO	1,118,872.92	1,118,872.92	
(-) ESTIMACIONES POR VALUACION		0.00		SUMA DEL CAPITAL Y SUPERAVIT	240,019,121.00		
GASTOS ANTICIPADOS	0.00	0.00		TOTAL IGUAL A LA SUMA DEL ACTIVO	275,782,803.88		
ACTIVOS EXTRAORDINARIOS	1,073,851.77	1,073,851.77					
(-) ESTIMACIONES POR VALUACION		0.00					
INVENCIONES Y BIENES	0.00	0.00					
(-) DEPRECIACIONES ACUMULADAS		0.00					
INVERSIONES A LARGO PLAZO	0.00	0.00					
TITULOS VALORES DE EMISORES NACIONALES		0.00					
SUMA EL ACTIVO	275,782,803.88						

GUATEMALA, 1 DE ABRIL DE 2017
COCER Y FECHA


AUDITOR GENERAL EN FUNCIONES

CUENTAS DE ORDEN Y DE REGISTRO

CONTINGENCIAS Y COMPROMISOS 10,001,694.97
GARANTIAS CARTERA DE CREDITOS 147,677,839.09
OTRAS CUENTAS DE ORDEN 1,307,831.27
CUENTAS DE REGISTRO 2,003.00
SUMA 158,990,268.24



SEÑALARE GENERAL EN FUNCIONES

FIDEICOMISO PROGRAMA DE DESARROLLO INTEGRAL EN AREAS CON POTENCIAL DE RIEGO
Y DRENAJE
ESTADO DE RESULTADOS CONDENSADO
DEL 01 DE ENERO AL 31 DE MARZO DE 2017
(CIFRAS EN QUETZALES)

<u>PRODUCTOS DEL EJERCICIO</u>		2,045,791.27
INTERESES	2,045,791.27	
COMISIONES	0.00	
RECUPERACIONES SOBRE CUENTAS INCOBRABLES	0.00	
PRODUCTOS EXTRAORDINARIOS	0.00	
DIVERSOS	0.00	
<u>GASTOS DEL EJERCICIO</u>		885,806.47
FUNCIONARIOS Y EMPLEADOS	0.00	
COMISIONES	41,144.85	
IMPUESTOS ARBITRIOS Y CONTRIBUCIONES	0.00	
DEPRECIACIONES	0.00	
GASTOS VARIOS	0.00	
GASTOS ESPECIFICOS	664,640.54	
CUENTAS Y VALORES INCOBRABLES	180,021.08	
GASTOS EXTRAORDINARIOS	0.00	
AMORTIZACIONES	0.00	
RESULTADO DEL EJERCICIO		1,159,984.80
<u>RECTIFICACION RESULTADOS EJERCICIOS ANTERIORES</u>		0.00
PRODUCTOS	0.00	
GASTOS	0.00	
GANANCIA (PERDIDA) BRUTA		1,159,984.80
IMPUESTO SOBRE LA RENTA	41,311.88	41,311.88
GANANCIA (PERDIDA) NETA		1,118,672.92

GUATEMALA, 1 DE ABRIL DE 2017

CONTADOR GENERAL



GERENTE GENERAL EN FUNCIONES



AUDITOR INTERNO



A C T I V O		275,768,803.88
301	DISPONIBILIDADES	20,991,375.52
3011	MONEDA NACIONAL	20,991,375.52
301101	BANCOS	0.00
301101.01	DISPONIBILIDADES PLANAN	0.00
301102	OTROS BANCOS	20,991,375.52
301102.02	DEPOSITOS DE AHORRO	20,991,375.52
302	INVERSIONES TEMPORALES	86,157,135.77
3021	MONEDA NACIONAL	86,157,135.77
302101	TITULOS VALORES DE EMISORES NACIONALES	86,121,611.04
302101.02	DE INSTITUCIONES FINANCIERAS	86,121,611.04
302199	PRODUCTOS FINANCIEROS POR COBRAR	35,524.73
302199.01	INTERESES	35,524.73
303	CARTEPA DE CREDITOS	157,408,730.53
3031	MONEDA NACIONAL	157,428,730.53
303101	VIGENTES AL DIA	13,150,035.41
303101.01	PRESTAMOS	13,040,038.41
303101.0101	FIDUCIARIOS	6,939,285.79
303101.0102	PRENDARIOS FIDUCIARIOS	972,483.78
303101.0103	PRENDARIOS	39,922.54
303101.0104	HIPOTECARIOS FIDUCIARIOS	42,661.07
303101.0105	HIPOTECARIOS PRENDARIOS	344,851.77
303101.0106	HIPOTECARIOS	2,700,820.46
303101.02	VENTA DE ACTIVOS EXTRAORDINARIOS	120,000.00
303102	VIGENTES EN MORA	61,364,376.07
303102.01	PRESTAMOS	61,364,376.07
303102.0101	FIDUCIARIOS	51,740,135.23
303102.0102	PRENDARIOS FIDUCIARIOS	3,668,918.57
303102.0103	PRENDARIOS	316,037.33
303102.0104	HIPOTECARIOS FIDUCIARIOS	672,863.42
303102.0105	HIPOTECARIOS PRENDARIOS	1,099,396.73
303102.0106	HIPOTECARIOS	3,867,024.79
303104	VENCIDOS EN CORSO ADMINISTRATIVO	28,265,407.19
303104.01	PRESTAMOS	28,265,407.19
303104.0101	FIDUCIARIOS	4,532,493.63
303104.0102	PRENDARIOS FIDUCIARIOS	9,544,597.60
303104.0103	PRENDARIOS	6,846,788.85
303104.0104	HIPOTECARIOS FIDUCIARIOS	454,888.71
303104.0105	HIPOTECARIOS PRENDARIOS	2,561,301.93
		102,789,818.67
		274,577,241.92

303104.0106	HIPOTECARIOS	23,940,070.72	102,789,818.67	274,577,241.92
303104.0108	HIPOTECARIOS-PRENDARIOS-FIDUCIARIOS	3,929,621.96		
		399,714.51		
303105	VENCIDOS EN COBRO JUDICIAL		42,953,974.97	
303105.01	PRESTAMOS			
303105.0101	FIDUCIARIOS	10,887,295.32		
303105.0102	PRENDARIOS FIDUCIARIOS	24,284,863.22		
303105.0103	PRENDARIOS	3,612,068.30		
303105.0104	HIPOTECARIOS FIDUCIARIOS	741,429.14		
303105.0105	HIPOTECARIOS PRENDARIOS	3,261,645.32		
303105.0106	HIPOTECARIOS	659,296.09		
303105.0108	HIPOTECARIOS-PRENDARIOS-FIDUCIARIOS	1,507,387.58		
	SUMA		145,743,793.64	
401101	ESTIMACIONES POR VALUACION (-)		12,256,365.50	
	SUB-TOTAL		132,787,428.04	
303199	PRODUCTOS FINANCIEROS POR COBRAR		34,641,302.49	
303199.01	INTERESES			
303199.0101	PRESTAMOS	26,854,616.54		
303199.0103	POR MOROSIDAD	7,786,685.95		
			117,710.29	117,710.29
304	CUENTAS POR COBRAR			
3041	MONEDA NACIONAL			
304101	DEUDORES			
304101.01	GASTOS ADMINISTRATIVOS	711.60		
304101.02	GASTOS JUDICIALES	116,988.69		
305	ACTIVOS EXTRANJEROS			
3051	MONEDA NACIONAL			
305101	INMOBILIES			
	SUMA DEL PASIVO Y CAPITAL IGUAL AL ACTIVO		1,073,851.77	1,073,851.77
				275,768,803.88
5	P A S I V O			
501	CUENTAS POR PAGAR			
5011	MONEDA NACIONAL			
501101	OBLIGACIONES INMEDIATAS			
501101.02	CUENTAS POR PAGAR	8,399.96		
501101.03	IMPUESTO SOBRE LA RENTA	12,401.24		
			20,801.20	
				438,760.96
				35,749,682.82
				438,760.96
				20,801.20
				438,760.96

		VIENES	
501102	INGRESOS POR APLICAR	20,801.20	438,760.96
501102.01	CARTERA DE CREDITOS	417,959.76	
503	UTILIDADES DIFERIDAS		34,676,827.22
5031	MONEDA NACIONAL		
503101	INTERESES DEVENGADOS NO PENCIBIDOS	34,676,827.22	
503101.01	INVERSIONES	35,524.73	
503101.03	CARTERA DE CREDITOS	34,641,302.49	
503101.0301	PRESTAMOS	26,854,616.54	
503101.0303	POR MOROSIDAD	7,786,685.95	
504	PRODUCTOS CAPITALIZADOS		634,094.64
5041	MONEDA NACIONAL		
504199	DIVERSOS	634,094.64	
6	C A P I T A L Y S U P E R A V I T		240,019,121.06
601	CAPITAL PAGADO		142,075,741.56
6011	MONEDA NACIONAL		
601101	CAPITAL AUTORIZADO	215,638,933.09	
601101.01	AFORTACION GOBIERNO DE GUATEMALA	215,638,933.09	
601103	CAPITAL DEVUELTO AL FIDELICOMITENTE (-)		81,678,375.70
601103.01	APORTO A LA PREINVERSION	16,233,995.38	
601103.02	GASTOS DE FUNCIONAMIENTO	56,720,383.77	
601103.0202	GASTOS NO REEMBOLSABLES	56,720,383.77	
601103.03	CAPACITACION Y ASISTENCIA TECNICA	8,723,996.55	
601111	OTROS APORTES	8,113,184.17	
601111.02	PROVENIENTES DE UTILIDADES POR APLICAR	8,113,184.17	
602	RESERVA		93,998,877.66
6021	MONEDA NACIONAL		
602101	RESERVA DE CAPITAL	93,998,877.66	
602101.03	FONDO DE RESERVA		2,825,828.92
604	RESULTADOS POR APLICAR		
6041	MONEDA NACIONAL		
604101	UTILIDADES POR APLICAR	3,125,361.40	
604102	PERDIDAS POR APLICAR (-)	299,552.48	

VIENEN

659 RESULTADOS DEL EJERCICIO


6991	MONEDA NACIONAL	1,118,672.92	1,118,672.92
699101	RESULTADOS DEL EJERCICIO		1,118,672.92
9	CUENTAS DE ORDEN Y DE REGISTRO		158,990,268.24
901	CONTINGENCIAS Y COMPROMISOS		10,001,694.97
9011	MONEDA NACIONAL		10,001,694.97
901101	CREDITOS NO FORMALIZADOS	6,366,701.46	6,366,701.46
901101.01	PRESTAMOS		6,366,701.46
901102	CREDITOS CONCEDIDOS POR UTILIZAR	3,634,993.51	3,634,993.51
901102.01	PRESTAMOS		3,634,993.51
901102.0102	DE ENTREGA GRADUAL	2,935,176.48	2,935,176.48
901102.0103	RECURSOS NO REEMBOLSABLES	699,817.03	699,817.03
902	GARANTIAS CARTERA DE CREDITOS		147,677,839.00
9021	MONEDA NACIONAL		147,677,839.00
902101	PRESTAMOS		147,677,839.00
902101.01	HIPOTECAS	45,637,190.93	45,637,190.93
902101.02	PENIDAS	102,040,648.07	102,040,648.07

902101.0202 EN PODER DE DEPOSITARIOS

902101.0203	PREVIDA AGRARIA	8,579,792.30	8,579,792.30
903	OTRAS CUENTAS DE ORDEN		1,307,831.27
9031	MONEDA NACIONAL		1,307,831.27
903101	ACTIVOS IRRECUPERABLES		1,307,831.27
903101.01	PRESTAMOS	760,866.64	760,866.64
903101.02	INTERESES	546,964.63	546,964.63
904	CUENTAS DE REGISTRO		2,903.00
9041	MONEDA NACIONAL		2,903.00
904101	DOCUMENTOS E VALORES EN CUSTODIA		2,903.00
904101.01	PROPIOS		2,903.00
904101.0101	TESTIMONIOS DE PRESTAMOS		2,903.00



GUATEMALA, 01 DE ABRIL DE 2017



2,045,791.27

701 PRODUCTOS DEL EJERCICIO

701101	INTERESES		2,045,791.27	
701101.01	INVERSIONES			
701101.0101	VALORES	1,509,150.41		
701101.0102	DEPOSITOS DE AHORRO	184,900.17	1,694,050.58	
701101.02	CANTERA DE CREDITOS	351,740.69		
701101.0201	PRESTAMOS			
801	GASTOS DEL EJERCICIO			898,806.47
801103	COMISIONES		41,144.85	
801103.02	RECUPERACION DE CANTERA	41,144.85		
801107	GASTOS ESPECIFICOS			664,640.54
801107.01	HONORARIOS POR ADMINISTRACION	664,640.54		
801108	CUENTAS Y VALORES INCORPORALES			180,021.08
<hr/>				
	RESULTADOS DEL EJERCICIO			1,159,984.80
<hr/>				
701199	RECTIFICACION RESULTADOS EJERCICIOS ANTERIORES			0.00
801199	GASTOS DE EJERCICIOS ANTERIORES			0.00
<hr/>				
	GANANCIA O PERDIDA BRUTA			1,159,984.80
	IMPUESTO SOBRE LA RENTA			41,311.88
<hr/>				
	GANANCIA O PERDIDA NETA			1,118,672.92



LIC. LUIS FERRANDO HERRANDEZ GARCIA
CONTADOR GENERAL

GUATEMALA, 01 DE ABRIL DE 2017



LIC. EDGAR RAMIRO SUICARO ROSALES
GERENTE GENERAL EN FUNCIONES



LIC. RODY ALEJANDRO OVIALDE BARRIOS
AUDITOR INTERNO


Ref.: C-DC-03322-2017

El infrascrito Director del Departamento de Contabilidad del Banco de Desarrollo Rural, S.A. -BANRURAL- CERTIFICA: Haber tenido a la vista el Libro Diario Mayor General del Fideicomiso Programa de Desarrollo Integral en Áreas con Potencial de Riego y Drenaje - PLAMAR- al 31 de marzo de 2017, en el cual se refleja que dicho Fideicomiso percibió durante el mes de marzo de 2017 los intereses producto que se indican a continuación:

CUENTA	NOMBRE	MONTO
701101.0101	VALORES (Intereses)	Q. 618,207.65
701101.0102	DEPOSITOS DE AHORRO (Intereses)	Q. 61,244.84
701101.0201.01	PRESTAMOS DIRECTOS (Intereses)	Q. 185,731.95
	TOTAL	Q. 865,184.44

Y para los usos legales correspondientes, extendiendo la presente certificación en la ciudad de Guatemala, el día cuatro de abril de dos mil diecisiete.

DEPARTAMENTO DE CONTABILIDAD


Lic. Luis Fernando Hernández García
Director



C.c.: Correlativo.

BANCO DE DESARROLLO RURAL, S. A.
DEPARTAMENTO DE FIDEICOMISOS

INTEGRACION EN RECUPERACIONES
Programa de Desarrollo Integral en Áreas con Potencial de Riego y Drenaje
REPORTE AL 31 DE MARZO DE 2017

Operacion	Cliente	FechaPago	Capital	Interes	Mora
7606010495	REYES SANTOS EMILIO CAYETANO	01/03/2017	633.71	817.47	48.82
7010108381	EDIN RONALDO TEJEDA ENRIQUEZ	04/03/2017	27,988.75	1,608.85	1,528.15
7530039827	ESPITAL XICAY JOSE ANGEL	04/03/2017	539.78	60.22	-
7065127634	GARCIA SALAZAR JORGE LUIS	06/03/2017	-	-	500.00
7445154051	CONSEJO COMUNITARIO DE DESARRO	06/03/2017	170,602.50	87,908.06	6,489.44
7606016453	SANTOS VICENTE DUARTE GUERRA	06/03/2017	1,839.24	657.31	3.45
7326071271	JUAN JOSE CORONADO CALDERON	07/03/2017	3,832.71	3,106.13	61.16
7606013626	VALENZUELA PELAEZ MIGUEL ANGEL	09/03/2017	5,977.32	829.68	-
7269039917	SANDOVAL GUERRA RONALD DAVID	11/03/2017	20,468.29	1,884.80	0.06
7015033212	ROSA MELIDA MADRILES VASQUEZ	13/03/2017	-	2,263.00	37.00
7015057226	RUBEN MEJIA MONTERROSO	13/03/2017	-	464.71	533.54
7064107600	CARRETO VASQUEZ ALFONSO NEMECIO	14/03/2017	14,156.30	2,142.60	173.10
7606013795	ALEGRIA ROSALES ARGELIA	14/03/2017	5,336.87	740.13	-
7003177163	ANTONIO GONZALEZ RAMIREZ	15/03/2017	20,903.77	2,987.63	1,108.60
7007018592	MARLON LEONEL BUESO CAMPOS	15/03/2017	8,124.25	1,825.46	50.29
7010119039	JESUS CONCEPCION GONZALEZ DE P	15/03/2017	-	406.01	-
7015057226	RUBEN MEJIA MONTERROSO	15/03/2017	1,020.05	74.39	5.56
7030099517	CORDON Y CORDON HECTOR RENE	15/03/2017	12,435.75	2,276.41	194.32
7606013676	IZEM GUALIP OSCAR	20/03/2017	5,977.93	831.07	-
7289003062	VICTOR MANUEL GOMEZ CRUZ	21/03/2017	3,244.72	14.00	14.00
7076041646	CARLOS RENE SAMAYOA EGUIZABAL	22/03/2017	6,934.42	2,924.37	141.21
7003177163	ANTONIO GONZALEZ RAMIREZ	23/03/2017	26,377.43	838.71	6.32
7017125908	RICARDO URRUTIA MELENDEZ	23/03/2017	5,413.71	85.68	0.61
7130028745	LOPEZ GARCIA EULALIO	24/03/2017	6,045.23	976.99	63.26
7026035534	PABLO HERNANDEZ AJANEL	25/03/2017	11,059.77	1,940.23	-
7004213779	MANUEL MARIA MARTINEZ REVOLORI	27/03/2017	2,085.20	7,034.09	2,459.99
7007052990	FLORES OSORIO RAUL	27/03/2017	1,909.08	866.25	61.67
7015033212	ROSA MELIDA MADRILES VASQUEZ	27/03/2017	-	2,278.72	21.28
7016061147	FRANCISCO ESAU LIGORRIA SALGUE	27/03/2017	-	2,867.66	4,381.99
7023115511	DE LEON CIFUENTES MIRNA LETICIA	27/03/2017	818.69	2,091.87	323.41
7030246208	REGINALDA ZEPEDA AVILA	27/03/2017	6,004.36	3,549.33	195.32
7030294925	HINDOLFO AMAVIEL AREVALO ESCOB	27/03/2017	-	1,349.00	-
7061066835	TOBIAS CORADO ZUÑIGA	27/03/2017	3,940.04	110.00	110.00
7065109252	ENRRIQUE PEREZ CORDOVA	27/03/2017	9,002.39	7,255.15	3,842.46
7080095218	CARLOS FRANCISCO MEJIA REYES	27/03/2017	-	67.28	-
7154019247	SANDOVAL Y SANDOVAL DINA OSBELIA	27/03/2017	-	2,455.76	520.64
7220000406	LESLY WALESKA DUARTE LEMUS	27/03/2017	1,589.19	4,635.81	775.00
7220004136	NOHEMIAS LEONEL RETANA BARRERA	27/03/2017	2,121.53	13.26	603.21
7445154051	CONSEJO COMUNITARIO DE DESARRO	27/03/2017	12,349.09	74.67	0.24
7606016027	MIRTA EVELIA AROCHE MORALES	27/03/2017	523.77	3.30	3.30
7606057648	TULIO ANIBAL DURAN RODAS	27/03/2017	-	2,090.93	73.77
7606063387	QUINTEROS DONIS ALFREDO	27/03/2017	-	1,202.15	47.19
7003163399	OSORIO DUARTE CONRADO ANTONIO	29/03/2017	-	940.96	1,059.04
7026050534	MARTHA CARDONA ESTRADA	31/03/2017	504,624.25	2,264.81	2,235.94
Totales:			898,590.64	158,058.61	27,573.34

BANCO DE DESARROLLO RURAL, S. A.
 REPORTE INTERACTIVO
 TRAMITES

DETALLE DE DEMANDA CREDITICIA
 Programa de Desarrollo Integral en Áreas con Potencial de Riego y Drenaje -PLAMAR-
 REPORTE AL 31 DE MARZO DE 2017

TRAMITE	PRODUCTO	ETAPA_ACT	NOMBRE CLIENTE	MONTO SOL
8133000	FIRIEGO	FORMALIZACION AGENCIAS	PEREZ MACZ ASUNCION	27,369.00
8158927	FIRIEGO	APROBACION CENTRAL	ASOCIACION DE DESARROLLO COMUNITARIO DE GUANTAJAU, SACAPULAS EL	4,862,214.46
8165734	FIRIEGO	FORMALIZACION AGENCIAS	MORALES ORANTES JUAN	29,697.40
8167333	FIRIEGO	FORMALIZACION AGENCIAS	MENDEZ AYALA ALBA MIRIAM	26,582.20
8167342	FIRIEGO	EVALUACION DEL PROYECTO	ARRIAZA DIAZ MARICELA CONCEPCION	26,114.20
8167360	FIRIEGO	EVALUACION DEL PROYECTO	JOM DIAZ JOSE NAZARIO	25,880.20
8167401	FIRIEGO	EVALUACION DEL PROYECTO	MENDEZ RAMIREZ CARMELINO	25,782.40
8167468	FIRIEGO	EVALUACION DEL PROYECTO	ALFARO ENRIQUEZ MARIA LETICIA	25,080.40
8167477	FIRIEGO	EVALUACION DEL PROYECTO	ENRIQUEZ MARROQUIN LIDIA CONSUELO	25,314.40
8167479	FIRIEGO	INGRESO DE DATOS	PALMA MUÑOZ SANTOS ARTURO	29,795.20
8213996	FIRIEGO	FORMALIZACION AGENCIAS	BYRON DANILO SANTAY ALVA	25,050.20
8214104	FIRIEGO	FORMALIZACION AGENCIAS	SANTAY ALVA ROSARIO LORENZA	26,816.20
8214189	FIRIEGO	FORMALIZACION AGENCIAS	ANGELICA LUCRECIA IXCOY RODRIG	28,688.20
8214311	FIRIEGO	FORMALIZACION AGENCIAS	ABNER ALEXANDER AJTUN SARAX	29,795.20
8215240	FIRIEGO	FORMALIZACION AGENCIAS	SOSA RAMOS JONATAN DE JESUS	25,548.40
8215277	FIRIEGO	FORMALIZACION AGENCIAS	FELIX GRAJEDA LEMUS	24,710.20
8215405	FIRIEGO	FORMALIZACION AGENCIAS	BONILLA ROBLES ENEBELIA	25,049.00
8215443	FIRIEGO	FORMALIZACION AGENCIAS	EDWIN OMAR MENDOZA BONILLA	27,369.00
8215704	FIRIEGO	FORMALIZACION AGENCIAS	RAQUEL MARCELINA HERNANDEZ PE	27,804.00
8215953	FIRIEGO	FORMALIZACION AGENCIAS	RAFAELA PELICO LOPEZ	25,194.00
8216026	FIRIEGO	FORMALIZACION AGENCIAS	PEREZ GALICIA RUBELIA MARISOL	25,629.00
8216055	FIRIEGO	FORMALIZACION AGENCIAS	CORADO LEMUS ALEJANDRA	24,759.00
8216130	FIRIEGO	FORMALIZACION AGENCIAS	BARRIENTOS ESTRADA BLANCA AMALIA	25,412.20
8216158	FIRIEGO	FORMALIZACION AGENCIAS	SANTOS LOPEZ JACINTA	25,720.60
8216170	FIRIEGO	FORMALIZACION AGENCIAS	PERFECTO FLORES CABRERA	26,816.20
8216198	FIRIEGO	FORMALIZACION AGENCIAS	SALOMON FLORES RODRIGUEZ	28,688.20
8216249	FIRIEGO	FORMALIZACION AGENCIAS	EDUAR OSAEL FLORES CASTILLO	26,348.20
8216267	FIRIEGO	FORMALIZACION AGENCIAS	MARIA CHAJCHAL LOPEZ	27,050.20
8216274	FIRIEGO	FORMALIZACION AGENCIAS	LOPEZ PALACIOS ANYEL	25,178.20
8216276	FIRIEGO	FORMALIZACION AGENCIAS	NEHEMIAS PEREZ CHAN	26,816.20
8216291	FIRIEGO	INGRESO DE DATOS	JAIME PEREZ HERNANDEZ	25,880.20
8216297	FIRIEGO	FORMALIZACION AGENCIAS	TOCOCH PEREZ SANTOS	25,314.40
8216303	FIRIEGO	FORMALIZACION AGENCIAS	GEIMA MARISOL FLORES CASTILLO	26,816.20
8216306	FIRIEGO	FORMALIZACION AGENCIAS	PEREZ VASQUEZ MARIA	26,789.00
8216315	FIRIEGO	FORMALIZACION AGENCIAS	GABINO CHAJCHAL SHAR	28,824.40
8259761	FIRIEGO	EVALUACION DEL PROYECTO	RAMOS DAVILA HUGO ROMEO	69,000.00
8259781	FIRIEGO	EVALUACION DEL PROYECTO	MONTEFLORES VILLEGAS JUAN ISRAEL	65,300.00
8266747	FIRIEGO	EVALUACION DEL PROYECTO	SALAZAR HILDA DE JESUS	24,584.00
8266919	FIRIEGO	EVALUACION DEL PROYECTO	VASQUEZ MIRNA MARISOL	24,733.00
8267059	FIRIEGO	INGRESO DE DATOS	LEIVA HERNANDEZ MONICA RAQUEL	24,882.00
8267277	FIRIEGO	EVALUACION DEL PROYECTO	HERNANDEZ QUINTEROS HECTOR ANIBAL	25,478.00
8267372	FIRIEGO	EVALUACION DEL PROYECTO	LEMUS LORENZO BRIGIDO ADILIO	24,435.00
8268451	FIRIEGO	EVALUACION DEL PROYECTO	LOPEZ HERRERA SERGIO YOVANI	29,055.00
8268499	FIRIEGO	EVALUACION DEL PROYECTO	GARCIA GOMEZ BYRON MANUEL	26,372.00
8268507	FIRIEGO	EVALUACION DEL PROYECTO	BRAN HERNANDEZ JUAN CARLOS	29,055.00
8268543	FIRIEGO	EVALUACION DEL PROYECTO	RAMIREZ LEMUS ROSA HILDA	25,478.00
8268548	FIRIEGO	EVALUACION DEL PROYECTO	ALVAREZ GONZALEZ MARIA ANTONIA	25,478.00
8268551	FIRIEGO	EVALUACION DEL PROYECTO	GARCIA GOMEZ JAIRO YOBANY	24,882.00
8268568	FIRIEGO	EVALUACION DEL PROYECTO	HERNANDEZ ORDOÑEZ SILVIA MORELIA	24,733.00
8268572	FIRIEGO	EVALUACION DEL PROYECTO	VALDEZ MORALES CLEMENCIA	24,435.00
8268591	FIRIEGO	EVALUACION DEL PROYECTO	MORAN GALICIA IRMA ESPERANZA	24,286.00
8268608	FIRIEGO	EVALUACION DEL PROYECTO	TRINIDAD MEDA EFRIN SABINO	25,478.00
8268615	FIRIEGO	EVALUACION DEL PROYECTO	JOVEL HERRERA HUGO ROLANDO	25,031.00
8268632	FIRIEGO	EVALUACION DEL PROYECTO	PEREZ VALDEZ LUIS ALBERTO	29,055.00
8268638	FIRIEGO	EVALUACION DEL PROYECTO	PEREZ MEJIA RENATO	29,055.00

Banco de Desarrollo Rural, S. A.
Departamento Fiduciario

REPORTE DE INVERSIONES
Programa de Desarrollo Integral en Areas con Potencial de Riego y Drenaje -PLAMAR



Reporte al marzo-2017

Garantía	No. De Cuenta o Certificado	Fecha de Inversión	Monto Invertido	Plazo Dias	Fecha de Vencimiento	Tasa %	Intereses generados	Total cuenta de ahorro o al vencimiento.	Forma de Pago	Garantía	Institución Bancaria o Financiera
Cta. De Ahorro	4-033-04482-7		Q 7,725,494.93			3.50%	Q 21,974.35	Q 7,747,469.28	Mensual	Cta. de Ahorro	BANRURAL, S.A.
	4-033-06599-9		Q 13,206,833.19			3.50%	Q 39,270.49	Q 13,246,103.68			
	Total Cta de Ahorro		Q 20,932,328.12				Q 61,244.84	Q 20,993,572.96			
Certificado	747827	23-nov-16	Q 7,150,000.00	365	22-nov-17	6.50%	Q 464,750.00	Q 7,614,750.00	Al vencimiento	Dep. plazo fijo	BANRURAL, S.A.
Certificado	710325	16-mar-16	Q 78,971,611.04	365	15-mar-17	7.00%	Q 5,528,012.77	Q 84,499,623.81	Al vencimiento	Dep. plazo fijo	BANRURAL, S.A.
	Total en Certificados		Q 86,121,611.04				Q 5,992,762.77	Q 92,114,373.81			
Total General Invertido											Q113,107,946.77