

FIDEICOMISO CREDITO RURAL
BALANCE GENERAL CONDENSADO AL 31 DE MARZO DE 2020
(CIFRAS EN QUETZALES)

ACTIVO	TOTAL	MONEDA NACIONAL	MDA. EXTRANJERA (EN QUETZALES)	PASIVO	TOTAL	MONEDA NACIONAL	MDA. EXTRANJERA (EN QUETZALES)
	DISPONIBILIDADES	2,428,084.38	2,428,084.38			CUENTAS POR PAGAR	5,438.80
BANCOS		0.00		PROVISIONES	0.00	0.00	
OTROS BANCOS		2,428,084.38		SUMA DEL PASIVO	5,438.80		
INVERSIONES TEMPORALES	47,000,000.00	47,000,000.00		OTRAS CUENTAS ACREEDORAS	895,401.88	895,401.88	
TITULOS-VALORES DE EMISORES NACIONALES		47,000,000.00		SUMA DEL PASIVO Y OTRAS CUENTAS ACREEDORAS	700,840.68		
INTERESES PAGADOS EN COMPRA DE VALORES		0.00		CAPITAL PAGADO	48,032,640.52	48,032,640.52	
SUMA		47,000,000.00		CAPITAL AUTORIZADO		184,003,475.48	
(-) ESTIMACIONES POR VALUACION		0.00		ASIGNACIONES POR RECIBIR (-)		37,983,395.03	
CARTERA DE CREDITOS	1,038,208.08	1,038,308.08		CAPITAL DEVUELTO AL FIDEICOMITENTE (-)		108,213,158.84	
VIGENTES		2,481,831.37		CAPITAL ENTREGADO POR PAGOS SOCIALES (-)		0.00	
AL DIA		713,807.70		CAPITAL ENTREGADO CONTRATOS DE SERVICIOS (-)		0.00	
EN MORA		1,767,663.67		PRODUCTOS TRASLADADOS AL FIDEICOMITENTE (-)		0.00	
VENCIDOS		17,264,299.98		TRASLADO DE RECURSOS A OTROS FIDUCIARIOS (-)		0.00	
EN PROCESO DE PRORROGA		0.00		SUBSIDIOS PAGADOS (-)		0.00	
EN COBRO ADMINISTRATIVO		14,515,873.88		OTROS APORTES	29,246,827.00		
EN COBRO JUDICIAL		2,748,425.42		RESERVAS	9,988,687.98	9,988,687.98	
SUMA		19,745,830.25		RESERVAS DE CAPITAL	0,066,867.98		
(-) ESTIMACIONES POR VALUACION		18,707,622.29		RESULTADOS POR APLICAR UTILIDADES POR APLICAR	-3,744,880.18	-3,744,880.18	
PRODUCTOS FINANCIEROS POR COBRAR	44,628.33	44,628.33		PERDIDAS POR APLICAR (-)	4,658,573.13		
CUENTAS POR COBRAR	21,851.22	21,851.22		SUMA DEL CAPITAL Y SUPERAVI	898,763.40	898,763.40	
(-) ESTIMACIONES POR VALUACION		0.00		TOTAL IGUAL A LA SUMA DEL ACTIVO	55,858,141.49		
GASTOS ANTICIPADOS	0.00	0.00					
ACTIVOS EXTRAORDINARIOS	5,316,863.68	5,316,863.68					
(-) ESTIMACIONES POR VALUACION		0.00					
INMUEBLES Y MUEBLES	4,705.88	79,887.30					
(-) DEPRECIACIONES ACUMULADAS		74,891.44					
CARGOS DIFERIDOS	0.00	0.00					
(-) AMORTIZACIONES ACUMULADAS		0.00					
INVERSIONES A LARGO PLAZO	0.00	0.00					
TITULOS-VALORES DE EMISORES NACIONALES		0.00					
SUMA EL ACTIVO	55,858,141.49						

CUENTAS DE ORDEN Y DE REGISTRO

CONTINGENCIAS Y COMPROMISOS	0.00
GARANTIAS CARTERA DE CREDITOS	31,317,321.82
OTRAS CUENTAS DE ORDEN	170,863,735.16
CUENTAS DE REGISTRO	7,946.00
SUMA	209,169,003.08

GUATEMALA, 1 DE ABRIL DE 2020
LEONARDO FIGUEROA
AUDITOR INTERNO
BANCO DE DESARROLLO RURAL S.A.
GUATEMALA, C.A.

GUATEMALA, 1 DE ABRIL DE 2020
CONTADOR GENERAL
BANCO DE DESARROLLO RURAL S.A.
GUATEMALA, C.A.
REPRESENTANTE LEGAL


000109

FIDEICOMISO CREDITO RURAL
 ESTADO DE RESULTADOS CONDENSADO
 DEL 01 DE ENERO AL 31 DE MARZO DE 2020
 (CIFRAS EN QUETZALES)


PRODUCTOS DEL EJERCICIO			933,547.01
INTERESES		914,184.43	
COMISIONES		0.00	
RECUPERACIONES SOBRE CUENTAS INCOBRABLES		19,362.58	
PRODUCTOS EXTRAORDINARIOS		0.00	
DIVERSOS		0.00	
GASTOS DEL EJERCICIO			34,733.52
FUNCIONARIOS Y EMPLEADOS		0.00	
COMISIONES		33,791.55	
IMPUESTOS ARBITRIOS Y CONTRIBUCIONES		0.00	
DEPRECIACIONES		991.87	
GASTOS VARIOS		0.00	
GASTOS ESPECIFICOS		0.00	
CUENTAS Y VALORES INCOBRABLES		0.00	
GASTOS EXTRAORDINARIOS		0.00	
AMORTIZACIONES		0.00	
RESULTADO DEL EJERCICIO			898,763.49
RECTIFICACION RESULTADOS EJERCICIOS ANTERIORES			0.00
PRODUCTOS		0.00	
GASTOS		0.00	
GANANCIA (PERDIDA) BRUTA			898,763.49
IMPUESTO SOBRE LA RENTA		0.00	0.00
GANANCIA (PERDIDA) NETA			898,763.49

GUATEMALA, 1 DE ABRIL DE 2020

CONTADOR GENERAL



REPRESENTANTE LEGAL



ACTIVO				65,856,141.49 *
301	DISPONIBILIDADES		2,420,084.36 *	
3011	MONEDA NACIONAL		0.00 *	
301101	BANCOS	0.00 *		
301101.01	DISPONIBILIDADES CREDITO RURAL		2,420,084.36 *	
301102	OTROS BANCOS			
301102.02	DEPOSITOS DE AHORRO	2,420,084.36 *		47,007,082.19 *
302	INVERSIONES TEMPORALES		47,000,000.00 *	
3021	MONEDA NACIONAL		7,082.19 *	
302101	TITULOS VALORES DE EMISORES NACIONALES	47,000,000.00 *		
302101.02	DE INSTITUCIONES FINANCIERAS			
302199	PRODUCTOS FINANCIEROS POR COBRAR		7,082.19 *	
302199.01	INTERESES			1,075,754.20 *
303	CARTERA DE CREDITOS		713,567.70 *	
3031	MONEDA NACIONAL			
303101	VIGENTES AL DIA	862,967.70 *		
303101.01	PRESTAMOS	390,640.47 *		
303101.0101	FIDUCIARIOS	80,232.77 *		
303101.0102	PRENDARIOS	182,086.48 *		
303101.0106	HIPOTECARIOS		51,000.00 *	
303101.02	VENTA DE ACTIVOS EXTRAORDINARIOS		1,767,663.67 *	
303102	VIGENTES EN MORA	1,737,215.01 *		
303102.01	PRESTAMOS	3,324.46 *		
303102.0102	PRENDARIOS	1,677,163.92 *		
303102.0105	HIPOTECARIOS PRENDARIOS	56,726.63 *		
303102.0106	HIPOTECARIOS		30,440.66 *	
303102.02	VENTA DE ACTIVOS EXTRAORDINARIOS		14,515,873.56 *	
303104	VENCIDOS EN COBRO ADMINISTRATIVO	14,493,073.56 *		
303104.01	PRESTAMOS	701,904.00 *		
303104.0101	FIDUCIARIOS	5,210,222.07 *		
303104.0102	PRENDARIOS FIDUCIARIOS	7,395,989.46 *		
303104.0103	PRENDARIOS	25,010.04 *		
303104.0104	HIPOTECARIOS FIDUCIARIOS	402,110.50 *		
303104.0105	HIPOTECARIOS PRENDARIOS	742,010.62 *		
303104.0106	HIPOTECARIOS	15,000.00 *		
303104.0108	HIPOTECARIOS-PRENDARIOS-FIDUCIARIOS		22,800.00 *	
303104.02	VENTA DE ACTIVOS EXTRAORDINARIOS		2,740,425.42 *	
303108	VENCIDOS EN COBRO JUDICIAL		19,748,930.35 *	50,510,920.75 *

	VIRSH	19,745,930.35 *	50,510,820.75 *
303105.01 PRESTAMOS	2,748,425.42 *		
303105.0101 FIDUCIARIOS	1,486,338.41 *		
303105.0102 PRESTARIOS FIDUCIARIOS	360,281.35 *		
303105.0103 PRESTARIOS	793,924.67 *		
303105.0105 HIPOTECARIOS PRESTARIOS	99,999.83 *		
303105.0108 HIPOTECARIOS	17,871.45 *		
303105.0109 HIPOTECARIOS-PRESTARIOS-FIDUCIARIOS	10,000.00 *		
		19,745,930.35 *	
401101 ESTIMACIONES POR VALUACION (-)		10,707,622.29 *	
		1,038,300.06 *	
	SUB-TOTAL	37,446.14 *	
303199 PRODUCTOS FINANCIEROS POR COBRAR			
303199.01 INTERESES	37,446.14 *		
303199.0101 PRESTAMOS	35,098.04 *		
303199.0102 VENTA DE ACTIVOS EXTRAORDINARIOS	2,347.80 *		
303199.0103 POR MOROSIDAD	0.30 *		
			21,051.22 *
304 CUENTAS POR COBRAR			21,051.22 *
3041 MONEDA NACIONAL		9,587.87 *	
304101 DIVIDENDOS	30.00 *		
304101.01 GASTOS ADMINISTRATIVOS	9,283.60 *		
304101.02 GASTOS JUDICIALES	1,674.27 *		
304101.04 COSTOS Y GASTOS			
		11,853.35 *	
304102 CUENTAS POR LIQUIDAR			
304102.01 ANTICIPO DE GASTOS	11,853.35 *		
			5,318,663.66 *
305 ACTIVOS EXTRAORDINARIOS			5,318,663.66 *
3051 MONEDA NACIONAL			
305101 INMUEBLES		5,286,663.43 *	
305102 RECONOCIONES POR ACTIVOS EXTRAORDINARIOS		52,600.23 *	
			4,705.86 *
306 ACTIVOS FIJOS			4,705.86 *
3061 MONEDA NACIONAL			
		6,705.86 *	
306101 INMUEBLES			
306101.02 EXERCICIOS		79,567.30 *	
306101.0202 MEJORIAS	79,567.30 *		
			85,858,141.49 *
SUMA DEL PASIVO Y CAPITAL IGUAL AL ACTIVO			

000106

		VIENEN		700,840.68 *
5	PASIVO			5,438.80 *
501	CUENTAS POR PAGAR			
5011	MONEDA NACIONAL			5,438.80 *
501101	OBLIGACIONES INMEDIATAS		236.80 *	
501101.02	CUENTAS POR PAGAR			5,202.00 *
501102	INGRESOS POR APLICAR			
501102.01	CARTERA DE CREDITOS		5,202.00 *	
503	UTILIDADES DIFERIDAS			44,820.33 *
5031	MONEDA NACIONAL			
503101	INTERESES DEVENGADOS NO PERCIBIDOS			44,820.33 *
503101.01	INVERSIONES		7,682.19 *	
503101.03	CARTERA DE CREDITOS		37,448.14 *	
503101.0301	PRESTAMOS	38,090.04 *		
503101.0302	VENTA DE ACTIVOS EXTRAORDINARIOS	2,347.80 *		
503101.0303	POR MONEDAD	9.30 *		
504	PRODUCTOS CAPITALIZADOS			650,873.55 *
5041	MONEDA NACIONAL			
504101	ACTIVOS EXTRAORDINARIOS			650,873.55 *
6	CAPITAL Y SUPERAVIT			55,155,300.81 *
601	CAPITAL PAGADO			40,032,549.52 *
6011	MONEDA NACIONAL			
601101	CAPITAL AUTORIZADO			164,263,475.49 *
601101.01	APORTACION AID	45,831,968.89 *		
601101.02	APORTACION GOBIERNO DE GUATEMALA	7,336,447.37 *		
601101.03	APORTACION CONVENIO NO. 520-0425.10	15,493,000.00 *		
601101.04	APORTACION CONVENIO NO. 520-0426	23,299,620.00 *		
601101.05	APORTACION CONVENIO NO. 520-0432	15,459,080.00 *		
601101.20	APORTACION POR DIVIDENDOS	57,569,279.03 *		
601102	ASIGNACIONES POR RECIBIR (-)			37,963,385.03 *
601102.01	APORTACION AID	2,490,484.21 *		
601102.02	APORTACION GOBIERNO DE GUATEMALA	1,550,879.82 *		
601102.03	APORTACION CONVENIO NO. 520-0425.10	13,514,525.00 *		
601102.04	APORTACION CONVENIO NO. 520-0426	19,902,881.00 *		
601102.05	APORTACION CONVENIO NO. 520-0432	399,655.00 *		
601103	CAPITAL DEVENIDO AL FEDERACIONENTE (-)			109,213,159.84 *
601111	CEROS APORTES			29,245,627.90 *
601111.02	PROVENIENTES DE UTILIDADES POR APLICAR			29,245,627.90 *

000105

		VIGENCIA		48,032,549.52
602	RESERVAS		9,968,667.98	9,968,667.98
6021	MONEDA NACIONAL			
602101	RESERVA DE CAPITAL		9,968,667.98	
602101.01	RESERVA PARA PERDIDAS	336,673.75		
602101.03	FONDO DE RESERVA	4,501,179.08		
602101.07	FONDO DE CAPITALIZACION	186,993.29		
602101.14	RESERVAS PROVENIENTES DE UTILIDADES	4,974,821.06		
604	RESULTADOS POR APLICAR		(3,744,880.18)	(3,744,880.18)
6041	MONEDA NACIONAL			
604101	UTILIDADES POR APLICAR	4,052,571.13		
604102	PERDIDAS POR APLICAR (-)	7,797,263.31		
609	RESULTADOS DEL EJERCICIO		898,763.49	898,763.49
6091	MONEDA NACIONAL			
609101	RESULTADOS DEL EJERCICIO		898,763.49	
9	CUENTAS DE ORDEN Y DE REGISTRO			208,189,003.00
902	GARANTIAS CARTERA DE CREDITOS			31,317,321.92
9021	MONEDA NACIONAL			
902101	PRESTAMOS		31,317,321.92	
902101.01	HIPOTECAS	4,662,798.39		
902101.02	PROMESAS	26,654,523.53		
902101.0202	EN PODER DE DEPOSITARIOS	8,275,760.38		
902101.0203	FRENDA AGRARIA	18,378,762.55		
903	OTRAS CUENTAS DE ORDEN			176,863,735.16
9031	MONEDA NACIONAL			
903101	ACTIVOS IRRECUPERABLES		72,484,870.04	
903101.01	PRESTAMOS	20,231,628.48		
903101.02	INTERESES	52,239,397.27		
903101.03	PAGOS POR CUENTA AJENA	1,548.63		
903101.07	GASTOS	13,995.66		
903107	INTERESES POR LUCRO CREANTE EN CUENTAS ACTIVAS		104,378,765.12	
903107.01	POR CARTERA DE CREDITOS	104,378,765.12		
903107.0102	INTERESES			7,946.00
904	CUENTAS DE REGISTRO			7,946.00
9041	MONEDA NACIONAL			

000104


	VIENEN	
904101	DOCUMENTOS Y VALORES EN CUSTODIA	1,140.00 *
904101.01	PRECIOS	1,140.00 *
904101.0101	TESTIMONIOS DE PRESTAMOS	1,140.00 *
904102	ACTIVOS TOTALMENTE DEPRECIADOS	6,806.00 *
		13.00 *
904102.01	MUEBLARIO Y EQUIPO	2,527.00 *
904102.05	SISTEMAS INFORMATICOS	4,266.00 *
904102.06	EQUIPO DE TELECOMUNICACIONES	1.00 *
904102.07	EDIFICIOS	5.00 *
904102.99	OTROS	


GUATEMALA, 01 DE ABRIL DE 2020


 LIC. SERGIO VINICIO MAZARIEGOS
 CONTADOR GENERAL




 LIC. LUIS FERNANDO HERNANDEZ GARCIA
 REPRESENTANTE LEGAL


 LIC. RUDY ALEJANDRO OVALLE RAMIREZ
 AUDITOR INTERNO



000103

933,547.01

701	PRODUCTOS DEL EJERCICIO		914,164.49	
70101	INTERESES			859,813.56
70101.01	INVERSIONES	842,163.07		
70101.0101	VALORES	17,350.81		
70101.0102	DEPOSITOS DE AHORRO			54,670.85
70101.02	CARTERA DE CREDITOS			54,670.85
70101.0201	PRESTAMOS			54,670.85
70103	RECUPERACIONES SOBRE CUENTAS INCOBRABLES		19,362.59	
70103.01	PRESTAMOS	17,877.86		
70103.02	INTERESES	1,304.72		
801	GASTOS DEL EJERCICIO		39,791.65	
80103	COMISIONES		39,791.65	
80103.01	ADMINISTRACION BANCARIA			39,791.65
80105	DEPRECIACIONES		991.87	
80105.08	INMUEBLES		991.87	
RESULTADOS DEL EJERCICIO				898,763.49
RECTIFICACION RESULTADOS EJERCICIOS ANTERIORES				0.00
701199	PRODUCTOS DE EJERCICIOS ANTERIORES		0.00	
801199	GASTOS DE EJERCICIOS ANTERIORES		0.00	
GANANCIA O PERDIDA BRUTA				898,763.49
IMPUESTO SOBRE LA RENTA				0.00
GANANCIA O PERDIDA NETA				898,763.49

GUATEMALA, 01 DE ABRIL DE 2020

EXC. HERRERA VINCICIO MARRIENOS
 CONTADOR GENERAL



LIC. RODY ALEJANDRO OVALLE BARRIOS
 AUDITOR INTERNO



LIC. LUIS FERNANDO HERNANDEZ GARCIA
 REPRESENTANTE LEGAL

000102

000101

BANCO DE DESARROLLO RURAL, S. A.
COBIS Gerencial - 2.1.5

EFICIENCIA EN RECUPERACIONES

Seleccionado por: BANRURAL \ PRODUCTO

Fecha de Corte: 31/03/2020

Operacion	Cliente	FechaPago			
7445135139	KARINA MARISOL CANTE LIMA	23/03/2020	1,925.41	272.91	1.68
7445084699	EDUARDO RENE JO LEON	31/03/2020	3,881.23	117.80	0.97
7445231056	JORGE ARMANDO SOLIS CEBALLOS	02/03/2020	320.00	527.90	2.10
7445231056	JORGE ARMANDO SOLIS CEBALLOS	30/03/2020	286.19	492.13	1.68
7928014179	CARLOS FERNANDO ORTIZ ALVAREZ	11/03/2020	7,293.92	774.29	1.98
Totales:			13,706.75	2,185.03	8.41



REPORTE DE INVERSIONES
Del Fideicomiso -CREDITO RURAL-

Reporte al 31-mar-2020

GARANTIA Y/O CUENTA DE AHORRO	No. DE CUENTA O CERTIFICADO	Fecha de Inversión	Monto Invertido	Plazo Dias	Fecha de Vencimiento	Tasa %	Monto de Intereses	Total cuenta de Ahorro o Vencimiento	Forma de Pago	Garantia	Institución Bancaria o Financiera
			1,954,830.04			3.50%	5,378.81	Q 1,960,208.85			BANRURAL, S. A.
Cuenta de ahorro	Cta. 409900660-7		488,508.85			3.50%	1,368.96	Q 467,878.31			BANRURAL, S. A.
Cuenta de ahorro	Cta. 403809819-4						Q 6,747.77	Q 2,428,084.36			
TOTALES			Q 2,421,336.59								

No. CERTIFICADO	No. PLAZO FIJO	F. APERTURA	MONTO	PLAZO	F. VENCIMIENTO	F. PAGO	TASA	INTERESES
890836	4450DPP00100561	31-mar-20	45,000,000.00	180	26-sep-20	27-sep-20	5.50%	1,220,547.95
890837	4450DPP00100572	31-mar-20	2,000,000.00	180	26-sep-20	27-sep-20	5.50%	54,246.58
Total:			47,000,000.00					

000100