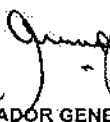


FIDEICOMISO APOYO FINANCIERO PARA LOS PRODUCTORES DEL SECTOR CAFETALERO GUATEMALTECO
BALANCE GENERAL CONDENSADO AL 31 DE ENERO DE 2021
(CIFRAS EN QUETZALES)

ACTIVO	TOTAL	MONEDA NACIONAL	MONEDA EXTRANJERA (EN QUETZALES)	PASIVO	TOTAL	MONEDA NACIONAL	MONEDA EXTRANJERA (EN QUETZALES)
DISPONIBILIDADES	38,535,016.33	38,535,016.33	0.00	CUENTAS POR PAGAR	429,690.26	429,690.26	0.00
BANCOS	0.00	0.00	0.00	PROVISIONES	0.00	0.00	0.00
OTROS BANCOS	38,535,016.33	38,535,016.33	0.00	SUMA DEL PASIVO	429,690.26	429,690.26	0.00
INVERSIONES TEMPORALES	0.00	0.00	0.00	OTRAS CUENTAS ACREEDORAS	10,392,394.42	0.00	10,392,394.42
TITULOS VALORES DE EMISORES NACIONALES	0.00	0.00	0.00	SUMA DEL PASIVO Y OTRAS CUENTAS ACREEDORAS	10,822,084.68	0.00	10,822,084.68
INTERESES PAGADOS EN COMPRA DE VALORES	0.00	0.00	0.00	CAPITAL PAGADO	699,052,735.38	699,052,735.38	0.00
SUMA	633,095,128.86	633,095,128.86	0.00	CAPITAL AUTORIZADO	813,049,000.00	813,049,000.00	0.00
(-) ESTIMACIONES POR VALUACIÓN	0.00	0.00	0.00	ASIGNACIONES POR RECIBIR (-)	305,001,819.79	305,001,819.79	0.00
CARRERA DE CREDITOS	0.00	0.00	0.00	CAPITAL DEVUELTO AL FIDEICOMITENTE (-)	0.00	0.00	0.00
VIGENTES	0.00	0.00	0.00	CAPITAL ENTREGADO POR PAGOS SOCIALES (-)	0.00	0.00	0.00
AL DIA	0.00	0.00	0.00	CAPITAL ENTREGADO CONTRATOS DE SERVICIOS (-)	0.00	0.00	0.00
EN AGRÁ	0.00	0.00	0.00	PRODUCTOS TRASLADADOS AL FIDEICOMITENTE (-)	0.00	0.00	0.00
VENCIDOS	0.00	0.00	0.00	TRASLADO DE RECURSOS A OTROS FIDUCIARIOS (-)	0.00	0.00	0.00
EN PROCESO DE PRORROGA	0.00	0.00	0.00	CAPITAL ENTREGADO POR COMPENSADOR SOCIAL (-)	0.00	0.00	0.00
EN COBRO ADMINISTRATIVO	0.00	0.00	0.00	OTROS APORTES	191,035,655.17	191,035,655.17	0.00
EN COBRO JUDICIAL	0.00	0.00	0.00	RESERVAS	0.00	0.00	0.00
SUMA	633,095,128.86	633,095,128.86	0.00	RESERVAS DE CAPITAL	0.00	0.00	0.00
(-) ESTIMACIONES POR VALUACIÓN	0.00	0.00	0.00	RESULTADOS POR APLICAR	-21,501,428.14	-21,501,428.14	0.00
CARRERA DE CREDITOS	0.00	0.00	0.00	UTILIDADES POR APLICAR	0.00	0.00	0.00
VIGENTES	0.00	0.00	0.00	PERDIDAS POR APLICAR (-)	21,501,428.14	21,501,428.14	0.00
AL DIA	0.00	0.00	0.00	RESULTADOS DEL EJERCICIO	-37,564.91	-37,564.91	0.00
VENCIDOS	0.00	0.00	0.00	SUMA DEL CAPITAL Y SUPERAVIT	677,512,742.33	677,512,742.33	0.00
EN PROCESO DE PRORROGA	0.00	0.00	0.00	TOTAL IGUAL A LA SUMA DEL ACTIVO	888,335,627.01	888,335,627.01	0.00
EN COBRO ADMINISTRATIVO	0.00	0.00	0.00				
EN COBRO JUDICIAL	0.00	0.00	0.00				
SUMA	633,095,128.86	633,095,128.86	0.00				
(-) ESTIMACIONES POR VALUACIÓN	0.00	0.00	0.00				
CARRERA DE CREDITOS	0.00	0.00	0.00				
VIGENTES	0.00	0.00	0.00				
AL DIA	0.00	0.00	0.00				
VENCIDOS	0.00	0.00	0.00				
EN PROCESO DE PRORROGA	0.00	0.00	0.00				
EN COBRO ADMINISTRATIVO	0.00	0.00	0.00				
EN COBRO JUDICIAL	0.00	0.00	0.00				
SUMA	633,095,128.86	633,095,128.86	0.00				
(-) ESTIMACIONES POR VALUACIÓN	0.00	0.00	0.00				
CARRERA DE CREDITOS	0.00	0.00	0.00				
VIGENTES	0.00	0.00	0.00				
AL DIA	0.00	0.00	0.00				
VENCIDOS	0.00	0.00	0.00				
EN PROCESO DE PRORROGA	0.00	0.00	0.00				
EN COBRO ADMINISTRATIVO	0.00	0.00	0.00				
EN COBRO JUDICIAL	0.00	0.00	0.00				
SUMA	633,095,128.86	633,095,128.86	0.00				
(-) ESTIMACIONES POR VALUACIÓN	0.00	0.00	0.00				
CARRERA DE CREDITOS	0.00	0.00	0.00				
VIGENTES	0.00	0.00	0.00				
AL DIA	0.00	0.00	0.00				
VENCIDOS	0.00	0.00	0.00				
EN PROCESO DE PRORROGA	0.00	0.00	0.00				
EN COBRO ADMINISTRATIVO	0.00	0.00	0.00				
EN COBRO JUDICIAL	0.00	0.00	0.00				
SUMA	633,095,128.86	633,095,128.86	0.00				
(-) ESTIMACIONES POR VALUACIÓN	0.00	0.00	0.00				
CARRERA DE CREDITOS	0.00	0.00	0.00				
VIGENTES	0.00	0.00	0.00				
AL DIA	0.00	0.00	0.00				
VENCIDOS	0.00	0.00	0.00				
EN PROCESO DE PRORROGA	0.00	0.00	0.00				
EN COBRO ADMINISTRATIVO	0.00	0.00	0.00				
EN COBRO JUDICIAL	0.00	0.00	0.00				
SUMA	633,095,128.86	633,095,128.86	0.00				
(-) ESTIMACIONES POR VALUACIÓN	0.00	0.00	0.00				
CARRERA DE CREDITOS	0.00	0.00	0.00				
VIGENTES	0.00	0.00	0.00				
AL DIA	0.00	0.00	0.00				
VENCIDOS	0.00	0.00	0.00				
EN PROCESO DE PRORROGA	0.00	0.00	0.00				
EN COBRO ADMINISTRATIVO	0.00	0.00	0.00				
EN COBRO JUDICIAL	0.00	0.00	0.00				
SUMA	633,095,128.86	633,095,128.86	0.00				
(-) ESTIMACIONES POR VALUACIÓN	0.00	0.00	0.00				
CARRERA DE CREDITOS	0.00	0.00	0.00				
VIGENTES	0.00	0.00	0.00				
AL DIA	0.00	0.00	0.00				
VENCIDOS	0.00	0.00	0.00				
EN PROCESO DE PRORROGA	0.00	0.00	0.00				
EN COBRO ADMINISTRATIVO	0.00	0.00	0.00				
EN COBRO JUDICIAL	0.00	0.00	0.00				
SUMA	633,095,128.86	633,095,128.86	0.00				
(-) ESTIMACIONES POR VALUACIÓN	0.00	0.00	0.00				
CARRERA DE CREDITOS	0.00	0.00	0.00				
VIGENTES	0.00	0.00	0.00				
AL DIA	0.00	0.00	0.00				
VENCIDOS	0.00	0.00	0.00				
EN PROCESO DE PRORROGA	0.00	0.00	0.00				
EN COBRO ADMINISTRATIVO	0.00	0.00	0.00				
EN COBRO JUDICIAL	0.00	0.00	0.00				
SUMA	633,095,128.86	633,095,128.86	0.00				
(-) ESTIMACIONES POR VALUACIÓN	0.00	0.00	0.00				
CARRERA DE CREDITOS	0.00	0.00	0.00				
VIGENTES	0.00	0.00	0.00				
AL DIA	0.00	0.00	0.00				
VENCIDOS	0.00	0.00	0.00				
EN PROCESO DE PRORROGA	0.00	0.00	0.00				
EN COBRO ADMINISTRATIVO	0.00	0.00	0.00				
EN COBRO JUDICIAL	0.00	0.00	0.00				
SUMA	633,095,128.86	633,095,128.86	0.00				
(-) ESTIMACIONES POR VALUACIÓN	0.00	0.00	0.00				
CARRERA DE CREDITOS	0.00	0.00	0.00				
VIGENTES	0.00	0.00	0.00				
AL DIA	0.00	0.00	0.00				
VENCIDOS	0.00	0.00	0.00				
EN PROCESO DE PRORROGA	0.00	0.00	0.00				
EN COBRO ADMINISTRATIVO	0.00	0.00	0.00				
EN COBRO JUDICIAL	0.00	0.00	0.00				
SUMA	633,095,128.86	633,095,128.86	0.00				
(-) ESTIMACIONES POR VALUACIÓN	0.00	0.00	0.00				
CARRERA DE CREDITOS	0.00	0.00	0.00				
VIGENTES	0.00	0.00	0.00				
AL DIA	0.00	0.00	0.00				
VENCIDOS	0.00	0.00	0.00				
EN PROCESO DE PRORROGA	0.00	0.00	0.00				
EN COBRO ADMINISTRATIVO	0.00	0.00	0.00				
EN COBRO JUDICIAL	0.00	0.00	0.00				
SUMA	633,095,128.86	633,095,128.86	0.00				
(-) ESTIMACIONES POR VALUACIÓN	0.00	0.00	0.00				
CARRERA DE CREDITOS	0.00	0.00	0.00				
VIGENTES	0.00	0.00	0.00				
AL DIA	0.00	0.00	0.00				
VENCIDOS	0.00	0.00	0.00				
EN PROCESO DE PRORROGA	0.00	0.00	0.00				
EN COBRO ADMINISTRATIVO	0.00	0.00	0.00				
EN COBRO JUDICIAL	0.00	0.00	0.00				
SUMA	633,095,128.86	633,095,128.86	0.00				
(-) ESTIMACIONES POR VALUACIÓN	0.00	0.00	0.00				
CARRERA DE CREDITOS	0.00	0.00	0.00				
VIGENTES	0.00	0.00	0.00				
AL DIA	0.00	0.00	0.00				
VENCIDOS	0.00	0.00	0.00				
EN PROCESO DE PRORROGA	0.00	0.00	0.00				
EN COBRO ADMINISTRATIVO	0.00	0.00	0.00				
EN COBRO JUDICIAL	0.00	0.00	0.00				
SUMA	633,095,128.86	633,095,128.86	0.00				
(-) ESTIMACIONES POR VALUACIÓN	0.00	0.00	0.00				
CARRERA DE CREDITOS	0.00	0.00	0.00				
VIGENTES	0.00	0.00	0.00				
AL DIA	0.00	0.00	0.00				
VENCIDOS	0.00	0.00	0.00				
EN PROCESO DE PRORROGA	0.00	0.00	0.00				
EN COBRO ADMINISTRATIVO	0.00	0.00	0.00				
EN COBRO JUDICIAL	0.00	0.00	0.00				
SUMA	633,095,128.86	633,095,128.86	0.00				
(-) ESTIMACIONES POR VALUACIÓN	0.00	0.00	0.00				
CARRERA DE CREDITOS	0.00	0.00	0.00				
VIGENTES	0.00	0.00	0.00				
AL DIA	0.00	0.00	0.00				
VENCIDOS	0.00	0.00	0.00				
EN PROCESO DE PRORROGA	0.00	0.00	0.00				
EN COBRO ADMINISTRATIVO	0.00	0.00	0.00				
EN COBRO JUDICIAL	0.00	0.00	0.00				
SUMA	633,095,128.86	633,095,128.86	0.00				
(-) ESTIMACIONES POR VALUACIÓN	0.00	0.00	0.00				
CARRERA DE CREDITOS	0.00	0.00	0.00				
VIGENTES	0.00	0.00	0.00				
AL DIA	0.00	0.00	0.00				
VENCIDOS	0.00	0.00	0.00				
EN PROCESO DE PRORROGA	0.00	0.00	0.00				
EN COBRO ADMINISTRATIVO	0.00	0.00	0.00				
EN COBRO JUDICIAL	0.00	0.00	0.00				
SUMA	633,095,128.86	633,095,128.86	0.00				


FIDEICOMISO APOYO FINANCIERO PARA LOS PRODUCTORES
DEL SECTOR CAFETALERO GUATEMALTECO
ESTADO DE RESULTADOS CONDENSADO
DEL 01 AL 31 DE ENERO DE 2021
(CIFRAS EN QUETZALES)

PRODUCTOS DEL EJERCICIO		
PRODUCTOS POR OPERACIONES EN MONEDA NACIONAL		43,260.62
INTERESES	43,260.62	
PRODUCTOS EXTRAORDINARIOS	0.00	
PRODUCTOS POR OPERACIONES EN MONEDA EXTRANJERA		1,223,679.67
INTERESES	1,223,679.67	
PRODUCTOS EXTRAORDINARIOS	0.00	
OTROS PRODUCTOS	0.00	
GASTOS DEL EJERCICIO		
GASTOS POR OPERACIONES EN MONEDA NACIONAL		107,866.66
FUNCIONARIOS Y EMPLEADOS	0.00	
COMISIONES	107,866.66	
IMPUESTOS ARBITRIOS Y CONTRIBUCIONES	0.00	
DEPRECIACIONES	0.00	
GASTOS VARIOS	0.00	
GASTOS ESPECIFICOS	0.00	
CUENTAS Y VALORES INCOBRABLES	0.00	
GASTOS EXTRAORDINARIOS	0.00	
AMORTIZACIONES	0.00	
GASTOS POR OPERACIONES EN MONEDA EXTRANJERA		810,276.77
COMISIONES	210,142.14	
OTROS GASTOS	600,134.63	
RESULTADO DEL EJERCICIO		348,796.86
RECTIFICACION RESULTADOS EJERCICIOS ANTERIORES		(295,156.71)
PRODUCTOS	26,020.38	
GASTOS	321,177.09	
GANANCIA (PERDIDA) BRUTA		53,640.15
IMPUESTO SOBRE LA RENTA	91,205.06	91,205.06
GANANCIA (PERDIDA) NETA		(37,564.91)


CONTADOR GENERAL

GUATEMALA, 1 DE FEBRERO DE 2021


REPRESENTANTE LEGAL


AUDITOR INTERNO

AL 31 DE ENERO DE 2021
(Cléfir en Quetzales)

A C T I V O			
301	DISPONIBILIDADES		686,395,827.07
3011	MONEDA NACIONAL		38,535,016.33
301101	CAJAS DE COMPENSAACION		
301101.01	DISPONIBILIDADES PRODUCTORES DEL SECTOR CAFFETALERO GUATEMALTECO	0.00	38,535,016.33
301102	OTROS BANCOS		
301102.01	DEPOSITOS A LA VISTA	24,197,180.21	
301102.02	DEPOSITOS DE MONEDA	14,337,836.12	
303	CARTEA DE CREDITOS		
3036	MONEDA EXTRANJERA		638,885,768.09
303601	VIGENTES AL DIA		
303601.01	PRESTAMOS	449,142.64	
303601.0101	FIDUCIARIOS	3,246,719.17	
303601.0102	PREMIARIOS FIDUCIARIOS	723,811.57	
303601.0103	PREMIARIOS	1,048,468.31	
303601.0104	HIPOTECARIOS FIDUCIARIOS	869,375.36	
303601.0105	HIPOTECARIOS PREMIARIOS	24,825,366.01	
303601.0106	HIPOTECARIOS	1,458,735.31	
303601.0108	HIPOTECARIOS - PREMIARIOS - FIDUCIARIOS	34,641,624.40	270,103,059.26
303601.02	VENTA DE ACTIVOS EXTRAORDINARIOS	47,545.44	
303601.80	DIFERENCIAL CAMBIARIO	235,413,888.42	258,643,403.36
303602	VIGENTES EN AORA		
303602.01	PRESTAMOS		
303602.0101	FIDUCIARIOS	10,433.24	
303602.0102	PREMIARIOS FIDUCIARIOS	6,578,566.81	
303602.0103	PREMIARIOS	128,715.37	
303602.0104	HIPOTECARIOS FIDUCIARIOS	624,545.95	
303602.0105	HIPOTECARIOS PREMIARIOS	2,754,313.39	
303602.0106	HIPOTECARIOS	23,065,555.38	
303602.02	VENTA DE ACTIVOS EXTRAORDINARIOS	55,183.28	
303602.80	DIFERENCIAL CAMBIARIO	225,425,989.95	78,833,051.31
303604	VENCIDOS EN COBRO ADMINISTRATIVO		
303604.01	PRESTAMOS	10,124,480.35	
303604.0101	FIDUCIARIOS	9,572.42	
303604.0102	PREMIARIOS FIDUCIARIOS	4,153,977.09	
303604.0103	PREMIARIOS	1,587,222.02	
303604.0104	HIPOTECARIOS FIDUCIARIOS	17,682.86	
303604.0105	HIPOTECARIOS PREMIARIOS	1,172,384.56	
303604.0106	HIPOTECARIOS	2,819,098.87	
303604.0108	HIPOTECARIOS - PREMIARIOS - FIDUCIARIOS	225,462.54	
303604.80	DIFERENCIAL CAMBIARIO	69,708,570.96	36,177,419.88
303605	VENCIDOS EN COBRO JUDICIAL		
			643,756,932.80
			676,650,784.42

VIENES

643,756,932.80

4,489,989.99

1,014,497.36

255,082.41

736,384.39

1,746,409.37

686,285.46

187,384.82

31,531,176.07

543,756,932.80

10,661,803.94

633,095,129.86

4,950,639.23

840,944.73

4,349,694.50

1,014,497.36

255,082.41

736,384.39

1,746,409.37

686,285.46

187,384.82

31,531,176.07

543,756,932.80

10,661,803.94

633,095,129.86

4,950,639.23

840,944.73

4,349,694.50

2,217.66

1,201,385.95

1,201,385.95

1,155.88

187,372.37

36,245.25

9,519.66

1,047,092.69

9,009,141.50

1,168,680.26

7,840,451.24

1,502,297.48

1,502,297.48

1,502,297.48

1,502,297.48

1,201,385.95

1,201,385.95

1,155.88

187,372.37

36,245.25

9,519.66

1,047,092.69

9,009,141.50

1,168,680.26

7,840,451.24

1,502,297.48

1,502,297.48

1,502,297.48

1,502,297.48

1,201,385.95

1,201,385.95

1,155.88

187,372.37

36,245.25

9,519.66

1,047,092.69

9,009,141.50

1,168,680.26

7,840,451.24

1,502,297.48

1,502,297.48

1,502,297.48

1,502,297.48

1,201,385.95

1,201,385.95

1,155.88

187,372.37

36,245.25

9,519.66

1,047,092.69

9,009,141.50

1,168,680.26

7,840,451.24

1,502,297.48

1,502,297.48

1,502,297.48

1,502,297.48

1,201,385.95

1,201,385.95

1,155.88

187,372.37

36,245.25

9,519.66

1,047,092.69

9,009,141.50

1,168,680.26

7,840,451.24

1,502,297.48

1,502,297.48

1,502,297.48

1,502,297.48

1,201,385.95

1,201,385.95

1,155.88

187,372.37

36,245.25

9,519.66

1,047,092.69

9,009,141.50

1,168,680.26

7,840,451.24

1,502,297.48

1,502,297.48

1,502,297.48

1,502,297.48

1,201,385.95

1,201,385.95

1,155.88

187,372.37

36,245.25

9,519.66

1,047,092.69

9,009,141.50

1,168,680.26

7,840,451.24

1,502,297.48

1,502,297.48

1,502,297.48

1,502,297.48

1,201,385.95

1,201,385.95

1,155.88

187,372.37

36,245.25

9,519.66

1,047,092.69

9,009,141.50

1,168,680.26

7,840,451.24

1,502,297.48

1,502,297.48

1,502,297.48

1,502,297.48

1,201,385.95

1,201,385.95

1,155.88

187,372.37

36,245.25

9,519.66

1,047,092.69

9,009,141.50

1,168,680.26

7,840,451.24

1,502,297.48

1,502,297.48

1,502,297.48

1,502,297.48

1,201,385.95

1,201,385.95

1,155.88

187,372.37

36,245.25

9,519.66

1,047,092.69

9,009,141.50

1,168,680.26

7,840,451.24

1,502,297.48

1,502,297.48

1,502,297.48

1,502,297.48

1,201,385.95

1,201,385.95

1,155.88

187,372.37

36,245.25

9,519.66

1,047,092.69

9,009,141.50

1,168,680.26

7,840,451.24

1,502,297.48

1,502,297.48

1,502,297.48

1,502,297.48

1,201,385.95

1,201,385.95

1,155.88

187,372.37

36,245.25

9,519.66

1,047,092.69

9,009,141.50

1,168,680.26

7,840,451.24

1,502,297.48

1,502,297.48

1,502,297.48

1,502,297.48

1,201,385.95

1,201,385.95

1,155.88

187,372.37

36,245.25

9,519.66

1,047,092.69

9,009,141.50

1,168,680.26

7,840,451.24

1,502,297.48

1,502,297.48

1,502,297.48

1,502,297.48

1,201,385.95

1,201,385.95

1,155.88

187,372.37

36,245.25

9,519.66

1,047,092.69

9,009,141.50

1,168,680.26

7,840,451.24

1,502,297.48

1,502,297.48

1,502,297.48

1,502,297.48

1,201,385.95

1,201,385.95

1,155.88

187,372.37

36,245.25

9,519.66

1,047,092.69

9,009,141.50

1,168,680.26

7,840,451.24

1,502,297.48

1,502,297.48

1,502,297.48

1,502,297.48

1,201,385.95

1,201,385.95

1,155.88

187,372.37

36,245.25

9,519.66

1,047,092.69

9,009,141.50

1,168,680.26

7,840,451.24

1,502,297.48

1,502,297.48

1,502,297.48

	VIENEN		
604102	RENTAS POR APLICACION (-)	21,501,429.14	(21,501,429.14)
689	RESULTADOS DEL EJERCICIO		(37,564.91)
6991	MONEDA NACIONAL		
699101	RESULTADOS DEL EJERCICIO	(37,564.91)	
9	CUENTAS DE ORDEN Y DE REGISTRO		
901	CONTINGENCIAS Y COMPROMISOS		
9015	MONEDA EXTRANJERA		
901501	CREDITOS NO FORMALIZADOS	9,702,617.15	
901501.01	PRESTAMOS	1,246,101.15	
901501.80	DIFERENCIAL CAMBIARIO	8,456,515.99	
901602	CREDITOS CONCEDIDOS POR UTILIZAR	5,621,771.81	
901602.01	PRESTAMOS	722,000.70	
901602.0102	DE ENTREGA GRADUAL		722,000.70
901602.80	DIFERENCIAL CAMBIARIO	4,899,771.11	
902	GARANTIAS CARTERA DE CREDITOS		
9025	MONEDA EXTRANJERA		
902501	PRESTAMOS	1,493,718,329.94	
902501.01	HIPOTECAS	142,991,228.46	
902501.02	PRESTAMOS	48,946,098.02	
902501.0202	EN PODER DE DEPOSITARIO	5,619,174.35	
902501.0203	PRESTAMO ASAMBLA	43,226,923.67	
902501.80	DIFERENCIAL CAMBIARIO	1,301,881,002.46	
903	OTRAS CUENTAS DE ORDEN		
9035	MONEDA EXTRANJERA		
903501	ACTIVOS IRRECUPERABLES	240,981,687.55	
903501.01	PRESTAMOS	9,703,139.89	
903501.02	INTERESES	343,575.14	
903501.80	DIFERENCIAL CAMBIARIO	774,163.77	
903501.80	DIFERENCIAL CAMBIARIO	7,585,400.98	
903607	INTERESES POR MUCHO CESANTE EN CUENTAS ACTIVAS	332,278,547.69	
903607.01	FOR CARTERA DE CREDITOS	29,831,391.18	
903607.0102	INTERESES		29,831,391.18
903607.80	DIFERENCIAL CAMBIARIO	202,447,156.51	
			1,750,024,406.45

1,750,024,406.45
 2,851.00/


VIENES

504	CUENTAS DE REGISTRO	
9011	MONEDA NACIONAL	
904101	DOCUMENTOS Y VALORES EN CUSTODIA	
904101.01	EROGOS	2,851.00
904101.0101	TESTIMONIOS DE PRESTAMOS	2,851.00

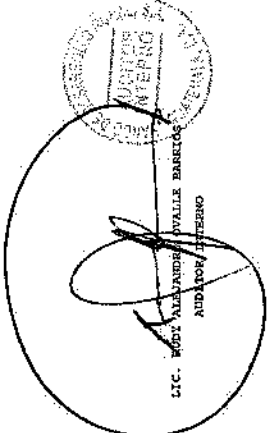


LIC. SERGIO LINZAO MAZARIBOS LEMUS
 CONTADOR GENERAL

GUATEMALA, 01 DE FEBRERO DE 2021



LIC. LUIS FERNANDO HERNÁNDEZ GARCÍA
 REPRESENTANTE LEGAL



LIC. ROBERTO ALVARADO SUVALLE BARRIOS
 AUDITOR GENERAL

701	PRODUCTOS DEL EJERCICIO		
701101	INTERESES	43,260.62	43,260.62
701101.01	INVERSIONES		
701101.0102	DEPOSITOS DE AHORO	43,260.62	
702	PRODUCTOS POR OPERACIONES EN MONEDA EXTRANJERA		
702101	INTERESES	1,223,879.87	1,223,879.87
702101.02	CARTEA DE CREDITOS	157,132.69	
702101.0201	RESERVAS	157,132.69	
702101.80	DIFERENCIAL CAMBIARIO	1,066,546.98	
801	GASTOS DEL EJERCICIO		
801103	COMISIONES	107,866.66	107,866.66
801203.01	ADMINISTRACION BANCARIA		
802	GASTOS POR OPERACIONES EN MONEDA EXTRANJERA		
802103	COMISIONES	210,142.14	210,142.14
802103.01	ADMINISTRACION BANCARIA	26,985.80	
802103.80	DIFERENCIAL CAMBIARIO	183,156.34	
802103	OTROS GASTOS	600,134.83	600,134.83
802109.03	VARIACION POR TIPO DE CAMBIO	800,134.63	


RESULTADOS DEL EJERCICIO			
RECTIFICACION RESULTADOS EJERCICIOS ANTERIORES			
701199	PRODUCTOS DE EJERCICIOS ANTERIORES	26,020.38	
801199	GASTOS DE EJERCICIOS ANTERIORES	321,177.09	
GANANCIA O PERDIDA BRUTA			
899	IMPUESTO SOBRE LA RENTA		53,640.15
GANANCIA O PERDIDA NETA			
			91,205.08
			(37,564.91)
			348,796.86
			(295,156.71)



[Handwritten signature]

LIC. SERGIO VALENTINO HERNANDEZ LEIVA
 CONTADOR GENERAL

GUATEMALA, 01 DE FEBRERO DE 2021



[Handwritten signature]

LIC. LUIS ESPARDO HERNANDEZ GARCIA
 REPRESENTANTE LEYAL

Banco de Desarrollo Rural, S.A.
 Departamento de Fideicomisos
 Administración de Fideicomisos



**REPORTE DE INVERSIONES
 FIDEICOMISO APOYO FINANCIERO PARA LOS PRODUCTORES DEL SECTOR CAFETALERO GUATEMALTECO**

Reporte al 31/01/2021

Garantía	NO. De Cuenta o Certificado	Monto Invertido	Tasa %	Intereses generados	Total cuenta de ahorro ó al vencimiento	Forma de Pago	Garantía	Institución Bancaria o Financiera
Cta. De Ahorro	4-445-17610-5	Q. 14,298,901.56	3.50%	Q. 38,934.56	Q. 14,337,836.12	Mensual	Cuenta de ahorro	BANRURAL, S.A.
Cta. Monetaria	3-445-637355	Q. -	0.00%	Q. -	Q. -	Mensual	Cuenta Monetaria	BANRURAL, S.A.
Total		Q. 14,298,901.56		Q. 38,934.56	Q. 14,337,836.12			
Cta. Estandarizada	100225-2	Q. 24,197,180.21	-	Q. -	Q. 24,197,180.21	N/A	Cuenta Estandarizada	BANGUAT
Total Cuenta de Ahorro		Q. 38,496,081.77		Q. 38,934.56	Q. 38,535,016.33			
Total General Invertido				Q. 38,934.56	Q. 38,535,016.33			

Ref.: C-DC-001645-2021

El infrascrito Director del Departamento de Contabilidad del Banco de Desarrollo Rural, S.A. -BANRURAL- CERTIFICA: Haber tenido a la vista el Libro Diario Mayor General del Fideicomiso Apoyo Financiero para los Productores del Sector Cafetalero Guatemalteco al 31 de enero de 2021, en el cual se refleja que dicho Fideicomiso percibió durante el mes de enero de 2021 los intereses producto que se indican a continuación:

CUENTA	NOMBRE	MONTO
701101.0102	DEPOSITOS DE AHORRO (Intereses)	Q. 43,260.62
701199	PRODUCTOS DE EJERCICIOS ANTERIORES (Otros Productos)	Q. 26,020.38
702101.0201.01	PRESTAMOS DIRECTOS (Intereses)	Q. 153,298.59
701101.0201.02	PRESTAMOS INTERMEDIARIOS FINANCIEROS (Intereses)	Q. 3,834.10
702101.80	DIFERENCIAL CAMBIARIO	Q. 1,066,546.98
	TOTAL	Q. 1,292,960.67

Y para los usos legales correspondientes, extendiendo la presente certificación en la ciudad de Guatemala, el día tres de febrero de dos mil veinte y uno.

DEPARTAMENTO DE CONTABILIDAD



Lic. Sergio Vinicio Mazariegos Lemus
Director

C.c.: Correlativo.



BANCO DE DESARROLLO RURAL, S.A.

Estado de Cuenta de Ahorros

Oficina: FIDEICOMISOS

Fecha: 04/02/2021

No Cuenta: 4445176105

Cta. Estandarizada:

Nombre: FID APOYO FINANQ PRODUCTORES SECTOR CAFETALERO GUAT

Dirección: AVENIDA REFORMA 9-30 ZONA 9 GUATEMALA GUATEMALA

Moneda: QUETZALES

Página: 1

Período: Del: 01/01/2021 Al: 31/01/2021

Saldo Anterior 14,313,655.10

Fecha	Ofi.	Descripción	Docto No.	Cod. Ref.	Débitos	Créditos	Saldo
04/01/2021	922	N.CREDITO S/L N/C POR RECUPERACIONES, R	1390750403	1390750403		37,447.40	14,351,102.50
04/01/2021	922	N.DEBITO S/L N/D POR DESEMBOLSOS, REV. R	1390750415	1390750415	4,393.27		14,346,709.23
05/01/2021	922	N.CREDITO S/L N/C POR RECUPERACIONES, R	1425671390	1425671390		93,694.79	14,440,404.02
05/01/2021	922	N.DEBITO S/L N/D POR DESEMBOLSOS, REV. R	1425671391	1425671391	572,592.83		13,867,811.19
05/01/2021	922	N.DEBITO S/L N/D POR DESEMBOLSOS, REV. R	1425671395	1425671395	77,936.90		13,789,874.29
05/01/2021	922	N.DEBITO S/L N/D POR DESEMBOLSOS, REV. R	1425671399	1425671399	7,421.15		13,782,453.14
05/01/2021	922	N.CREDITO S/L N/C POR RECUPERACIONES, R	1425671400	1425671400		37,834.80	13,820,287.94
07/01/2021	922	N.CREDITO S/L N/C POR RECUPERACIONES, R	1490089652	1490089652		7,040.00	13,827,327.94
07/01/2021	922	N.DEBITO S/L N/D POR DESEMBOLSOS, REV. R	1490089659	1490089659	241.65		13,827,086.29
08/01/2021	922	N.CREDITO S/L N/C POR RECUPERACIONES, R	1519052016	1519052016		14,331.20	13,841,417.49
08/01/2021	922	N.DEBITO S/L N/D POR DESEMBOLSOS, REV. R	1519052022	1519052022	2,693.27		13,838,724.22
09/01/2021	922	N.CREDITO S/L N/C POR RECUPERACIONES, R	1536566075	1536566075		5,800.00	13,844,524.22
09/01/2021	922	N.DEBITO S/L N/D POR DESEMBOLSOS, REV. R	1536566084	1536566084	110.85		13,844,413.37
11/01/2021	922	N.CREDITO S/L N/C POR RECUPERACIONES, R	1573388738	1573388738		185,820.14	14,030,233.51
11/01/2021	922	N.DEBITO S/L N/D POR DESEMBOLSOS, REV. R	1573388743	1573388743	18,330.68		14,011,902.83
12/01/2021	908	N.DEBITO S/L TRASLADOS ENTRE CUENTAS	2	1590226537	100,130.40		13,911,772.43
12/01/2021	908	N.DEBITO S/L TRASLADOS ENTRE CUENTAS	3	1590226546	1,757.85		13,910,014.58
12/01/2021	922	N.CREDITO S/L N/C POR RECUPERACIONES, R	1604600898	1604600898		494,650.79	14,404,665.37
12/01/2021	922	N.DEBITO S/L N/D POR DESEMBOLSOS, REV. R	1604600899	1604600899	906.20		14,403,759.17
12/01/2021	922	N.CREDITO S/L N/C POR RECUPERACIONES, R	1604600900	1604600900		906.20	14,404,665.37
12/01/2021	922	N.DEBITO S/L N/D POR DESEMBOLSOS, REV. R	1604600917	1604600917	8,275.66		14,396,389.71
13/01/2021	922	N.CREDITO S/L N/C POR RECUPERACIONES, R	1635681503	1635681503		130,832.56	14,527,222.27
13/01/2021	922	N.DEBITO S/L N/D POR DESEMBOLSOS, REV. R	1635681520	1635681520	3,982.09		14,523,240.18
14/01/2021	922	N.CREDITO S/L N/C POR RECUPERACIONES, R	1674796153	1674796153		200.00	14,523,440.18
15/01/2021	922	N.CREDITO S/L N/C POR RECUPERACIONES, R	1715715759	1715715759		294,563.35	14,818,003.53
15/01/2021	922	N.DEBITO S/L N/D POR DESEMBOLSOS, REV. R	1715715772	1715715772	19,133.66		14,798,869.85
16/01/2021	922	N.CREDITO S/L N/C POR RECUPERACIONES, R	1739057672	1739057672		22,506.26	14,821,376.11
16/01/2021	922	N.DEBITO S/L N/D POR DESEMBOLSOS, REV. R	1739057681	1739057681	341.47		14,821,034.64
18/01/2021	922	N.CREDITO S/L N/C POR RECUPERACIONES, R	1775358163	1775358163		225,705.32	15,046,739.96
18/01/2021	922	N.DEBITO S/L N/D POR DESEMBOLSOS, REV. R	1775358171	1775358171	7,317.38		15,039,422.58
19/01/2021	922	N.CREDITO S/L N/C POR RECUPERACIONES, R	1807778164	1807778164		301,433.82	15,340,856.40
19/01/2021	922	N.DEBITO S/L N/D POR DESEMBOLSOS, REV. R	1807778171	1807778171	14,890.48		15,325,965.92
20/01/2021	922	N.CREDITO S/L N/C POR RECUPERACIONES, R	1839211979	1839211979		157,383.36	15,483,349.28
20/01/2021	922	N.DEBITO S/L N/D POR DESEMBOLSOS, REV. R	1839211982	1839211982	301,433.82		15,181,915.46
20/01/2021	922	N.CREDITO S/L N/C POR RECUPERACIONES, R	1839211983	1839211983		301,433.82	15,483,349.28
20/01/2021	922	N.DEBITO S/L N/D POR DESEMBOLSOS, REV. R	1839211985	1839211985	778,725.00		14,704,624.28
20/01/2021	922	N.DEBITO S/L N/D POR DESEMBOLSOS, REV. R	1839211988	1839211988	16,219.07		14,688,405.21
20/01/2021	922	N.DEBITO S/L N/D POR DESEMBOLSOS, REV. R	1839211989	1839211989	14,862.68		14,673,542.53
21/01/2021	922	N.CREDITO S/L N/C POR RECUPERACIONES, R	1874086038	1874086038		4,193.92	14,677,736.45
23/01/2021	922	N.CREDITO S/L N/C POR RECUPERACIONES, R	1930416591	1930416591		40.00	14,677,776.45
25/01/2021	922	N.CREDITO S/L N/C POR RECUPERACIONES, R	1975045510	1975045510		243,551.90	14,921,328.35

Depósitos		Notas de Crédito		Retiros		Notas de Débito	
0	0.00	28	5,353,732.47	0.00	00.00	32	5,329,551.45
Saldo Promedio		Ret. Bancos Locales		Ret. Otras Plazas		Saldo Contable	
14,030,404.22		0.00		0.00		14,018,065.41	
				Saldo Disponible			
				14,018,065.41			

FAVOR EXAMINAR ESTE EXTRACTO. CUALQUIER INCONFORMIDAD SÍRVASE PRESENTARLA EN UN PLAZO DE 30 DIAS A SU AGENCIA MÁS CERCANA, EN CASO CONTRARIO DAREMOS POR CORRECTO SU SALDO.



BANCO DE DESARROLLO RURAL, S.A.

Estado de Cuenta de Ahorros

Oficina: FIDEICOMISOS

Fecha: 04/02/2021

No Cuenta: 4445176105

Cta. Estandarizada:

Nombre: FID APOYO FINANC PRODUCTORES SECTOR CAFETALERO GUAT

Dirección: AVENIDA REFORMA 9-30 ZONA 9 GUATEMALA GUATEMALA

Moneda: QUETZALES

Página: 2

Período: Del: 01/01/2021 Al: 31/01/2021

Saldo Anterior 14,313,655.10

Fecha	Ofi.	Descripción	Docto No.	Cod. Ref.	Débitos	Créditos	Saldo
25/01/2021	922	N.DEBITO S/L N/D POR DESEMBOLSOS, REV. R	1975045523	1975045523	7,527.65		14,913,800.70
26/01/2021	922	N.CREDITO S/L N/C POR RECUPERACIONES, R	2013761698	2013761698		367,462.07	15,281,262.77
26/01/2021	922	N.DEBITO S/L N/D POR DESEMBOLSOS, REV. R	2013761705	2013761705	3,634.78		15,277,627.99
26/01/2021	922	N.CREDITO S/L N/C POR RECUPERACIONES, R	2013761713	2013761713		3,634.78	15,281,262.77
26/01/2021	922	N.DEBITO S/L N/D POR DESEMBOLSOS, REV. R	2013761719	2013761719	18,209.32		15,263,053.45
27/01/2021	908	N.DEBITO S/L TRASLADOS ENTRE CUENTAS	2	2045017383	107,866.66		15,155,186.79
27/01/2021	908	N.CREDITO S/L OPERACIONES DE INVERSION	2	2049391030		14,890.48	15,170,077.27
27/01/2021	922	N.CREDITO S/L N/C POR RECUPERACIONES, R	2057710341	2057710341		1,098,897.82	16,268,975.09
27/01/2021	922	N.DEBITO S/L N/D POR DESEMBOLSOS, REV. R	2057710351	2057710351	148,627.59		16,120,347.50
27/01/2021	922	N.DEBITO S/L N/D POR DESEMBOLSOS, REV. R	2057710377	2057710377	54,409.42		16,065,938.08
28/01/2021	922	N.CREDITO S/L N/C POR RECUPERACIONES, R	2114188775	2114188775		14,000.00	16,079,938.08
28/01/2021	922	N.DEBITO S/L N/D POR DESEMBOLSOS, REV. R	2114188785	2114188785	1,337.75		16,078,600.33
29/01/2021	922	N.CREDITO S/L N/C POR RECUPERACIONES, R	19846945	19846945		1,251,866.07	17,330,466.40
29/01/2021	922	N.DEBITO S/L N/D POR DESEMBOLSOS, REV. R	19846946	19846946	2,994,766.33		14,335,702.07
29/01/2021	922	N.DEBITO S/L N/D POR DESEMBOLSOS, REV. R	19846963	19846963	37,139.70		14,298,562.37
30/01/2021	922	N.CREDITO S/L N/C POR RECUPERACIONES, R	56814142	56814142		349.00	14,298,911.37
30/01/2021	922	N.DEBITO S/L N/D POR DESEMBOLSOS, REV. R	56814152	56814152	9.81		14,298,901.56
31/01/2021	901	N.CREDITO S/L CAPITALIZACION INTERESES M		80699137		43,260.62	14,342,162.18
31/01/2021	901	N.DEBITO S/L IMPUESTO SOBRE LA RENTA DE		80699138	4,326.06		14,337,836.12

Depósitos		Notas de Crédito		Retiros		Notas de Débito	
0	0.00	28	5,353,732.47	0.00	00.00	32	5,329,551.45
Saldo Promedio		Ret. Bancos Locales		Ret. Otras Plazas		Saldo Contable	
14,030,404.22		0.00		0.00		14,018,065.41	
				Saldo Disponible			
				14,018,065.41			

FAVOR EXAMINAR ESTE EXTRACTO. CUALQUIER INCONFORMIDAD SÍRVASE PRESENTARLA EN UN PLAZO DE 30 DIAS A SU AGENCIA MÁS CERCANA, EN CASO CONTRARIO DAREMOS POR CORRECTO SU SALDO.



BANCO DE DESARROLLO RURAL, S.A.

Estado de Cuenta Monetaria

Oficina: FIDEICOMISOS

Fecha: 04/02/2021

No. de Cuenta: 3445637355
 Cta. Estandarizada: GT54 BRRL 0101 0000 0034 4563 7355
 Nombre de la Cuenta: FID APOYO FINANC PRODUCTORES SECTOR CAFETALERO GUATE
 Dirección: AVENIDA REFORMA 9-30 ZONA 9 GUATEMALA GUATEMALA
 Moneda: QUETZALES

Página 1

Saldo Anterior 0.00

Período Del: 01/01/2021 Al: 31/01/2021

Listado Cheques Pagados

Fecha	Ofic.	Descripción Operación	Docto. No.	Cod. Ref	Débitos	Créditos	Saldo	Número	Valor
12/01/2021	908	N/CREDITO OPERACIONES DE INVERSION	23032642	1590242431		100,130.40	100,130.40		
12/01/2021	908	N/CREDITO OPERACIONES DE INVERSION	23032643	1590242454		1,757.85	101,888.25		
12/01/2021	908	N/DEBITO TRASLADOS ENTRE CUENTAS	23032786	1594111993	100,130.40		1,757.85		
12/01/2021	908	N/DEBITO TRASLADOS ENTRE CUENTAS	23032787	1594111999	1,757.85		0.00		
27/01/2021	908	N/CREDITO OPERACIONES DE INVERSION	23116362	2045051286		107,866.66	107,866.66		
27/01/2021	908	N/CREDITO OPERACIONES DE INVERSION	23116441	2046079173		14,890.48	122,757.14		
27/01/2021	908	N/DEBITO TRASLADOS ENTRE CUENTAS	23116451	2045107506	14,890.48		107,866.66		
27/01/2021	908	N/DEBITO TRASLADOS ENTRE CUENTAS	231173710	2049360085	107,866.66		0.00		

Depósitos 0 0.00

Cheques 0 0.00

Notas de Crédito 4 224,645.39

Notas de Débito 4 224,645.39

Saldo Promedio 0.00

Saldo Disponible 0.00

Ret. Bancos Loc. 0.00

Ret. Bancos Ext. 0.00

Saldo 0.00

FAVOR EXAMINAR ESTE EXTRACTO. CUALQUIER INCONFORMIDAD SIRVASE PRESENTARLA EN UN PLAZO DE 30 DIAS A SU AGENCIA MÁS CERCANA, EN CASO CONTRARIO DAREMOS POR CORRECTO SU SALDO.

FIDEICOMISO APOYO AL SECTOR CAFETALERO GUATEMALTECO
RECUPERACIONES ENERO 2021

Operacion	Cliente	Fecha Pago	Capital	Intereses	Total
7372039566	NERI FRANCISCO REYES ANAVISCA	04/01/2021	19,874.28	597.42	20,471.70
7445286015	EDUARDO DE JESUS SOLARES GONZA	04/01/2021	-	16,975.70	16,975.70
7048153006	GUSTAVO ADOLFO AGUIRRE MARROQU	05/01/2021	-	2,000.02	2,000.02
7088145367	MARCO TULIO LEONOR HERNANDEZ	05/01/2021	13,363.13	1,335.84	14,698.97
7764015035	ERASMO MATEO CONTRERAS	05/01/2021	858.24	89.63	947.87
7028044388	PASCUAL COTY BALUX	05/01/2021	-	66,538.75	66,538.75
7445186506	RAMON ALBERTO SALGUERO PINEDA	05/01/2021	-	4,966.14	4,966.14
7445170164	MANUEL JOSE CASTRO MAGANA	05/01/2021	-	4,544.86	4,544.86
7445266740	JULIO MARIANO RANCHO PEREZ	07/01/2021	6,384.26	645.73	7,039.99
7445286029	JULIO ROBERTO SANTOS MUÑOZ	08/01/2021	-	8,925.00	8,925.00
7082262720	MARCO TULIO DIAZ SUCHINI	08/01/2021	3,263.50	1,236.52	4,500.02
7445284784	LUIS PABLO ANDRES CASTILLO LOP	08/01/2021	7,069.16	-	7,069.16
7445284784	LUIS PABLO ANDRES CASTILLO LOP	08/01/2021	(7,069.16)	-	(7,069.16)
7087145200	PEDRO ENRIQUE POZUELOS TOLEDO	09/01/2021	5,556.56	443.40	5,999.96
7087106834	NERY JOSE RUBEN RIVAS RAMOS	11/01/2021	24,700.17	5,299.82	29,999.99
7087106834	NERY JOSE RUBEN RIVAS RAMOS	11/01/2021	2,585.17	414.82	2,999.99
7131028585	MORENO VIZZONI ISMAEL	11/01/2021	3,271.51	-	3,271.51
7445298116	VICTOR HUGO SAGASTUME PORTILLO	11/01/2021	-	32,389.09	32,389.09
7033280624	COOPERATIVA AGRICOLA INTEGRAL	11/01/2021	-	17,108.14	17,108.14
7131030791	BAMACA LOPEZ HUMBERTO CARMELINO	11/01/2021	7,434.95	1,272.28	8,707.23
7056062491	SIMION SALES PEREZ	11/01/2021	-	8,101.88	8,101.88
7029116843	CARLOS ENRIQUE CONTRERAS REVOLORIO	11/01/2021	-	2,320.35	2,320.35
7697131639	RODOLFO ROMAN CRUZ	11/01/2021	-	2,330.17	2,330.17
7033275415	COOPERATIVA AGRICOLA INTEGRAL	11/01/2021	23,387.43	4,312.25	27,699.68
7445284920	FERMIN ELEAZAR GARCIA BARRERA	11/01/2021	-	5,314.25	5,314.25
7445285286	IMELDA ELISA CU CU	11/01/2021	-	2,459.97	2,459.97
7758041825	JOSE DEMETRIO GÓMEZ MUANGOS	11/01/2021	-	1,101.70	1,101.70
7445288015	EDUARDO DE JESUS SOLARES GONZA	11/01/2021	-	134.01	134.01
7654057779	EMILIO ESTUARDO RONQUILLO PINE	11/01/2021	-	1,873.18	1,873.18
7787004461	DANIEL ANTONIO SANTOS SALAZAR	11/01/2021	30,115.14	1,078.63	31,193.77
7787004461	DANIEL ANTONIO SANTOS SALAZAR	11/01/2021	0.08	-	0.08
7492107471	JOSE STUARDO OAJACA LOPEZ	11/01/2021	-	1,035.12	1,035.12
7111145165	SANCHEZ SANCHEZ MARCOS ABDULIO	11/01/2021	4,946.60	2,833.39	7,779.99
7048154980	JESUS VIRULA	12/01/2021	7.09	207.92	215.01
7652032489	JUANA CRISTINA SANCHEZ TOSCANO	12/01/2021	17,708.81	1,491.10	19,200.01
7445266740	JULIO MARIANO RANCHO PEREZ	12/01/2021	27.05	0.94	27.99
7033982187	EMPRESA AGRICOLA RIO DE LA PLA	12/01/2021	-	30,000.02	30,000.02
7445131349	IRMA LETICIA CRUZ MOLINA	12/01/2021	393,828.17	29,788.04	423,616.21
7804064273	HEBERT AROLDO DONIS MORALES	12/01/2021	11,017.04	1,582.94	12,599.98
7445221614	SANDRA EDITH LOPEZ BUEZO	12/01/2021	-	8,991.59	8,991.59
7445284784	LUIS PABLO ANDRES CASTILLO LOP	12/01/2021	906.23	-	906.23
7445298116	VICTOR HUGO SAGASTUME PORTILLO	13/01/2021	-	10,228.08	10,228.08
7445165882	CARLOS ENRIQUE AREVALO GARCIA	13/01/2021	109,156.04	4,859.78	114,015.82
7445165882	CARLOS ENRIQUE AREVALO GARCIA	13/01/2021	-	843.31	843.31
7119152251	MARIA CONCEPCION VIRULA GONZAL	14/01/2021	200.00	-	200.00
7445282469	SANTOS AGROINDUSTRIAL SOCIEDAD	15/01/2021	-	209,563.39	209,563.39
7445181876	JOSE FRANCISCO MONTERROSO CABR	15/01/2021	-	7,285.39	7,285.39
7445181876	JOSE FRANCISCO MONTERROSO CABR	15/01/2021	77,714.58	-	77,714.58
7004310831	MARINA RODRIGUEZ ARGUETA	16/01/2021	21,140.36	274.10	21,414.46
7492107471	JOSE STUARDO OAJACA LOPEZ	16/01/2021	-	1,091.78	1,091.78
7445158754	MARTHA IMELDA DIAZ ALVAREZ	18/01/2021	72,431.54	2,904.34	75,335.88
7445158754	MARTHA IMELDA DIAZ ALVAREZ	18/01/2021	16,800.00	-	16,800.00
7445123428	OSCAR HUMBERTO CORDON GIRON	18/01/2021	23,356.80	4,983.95	28,340.75
7445267482	INVERSIONES ESTRATEGICAS SOCI	18/01/2021	69,389.87	22,985.21	92,385.88
7675004239	ARTEMIO CASTILLO PINEDA	18/01/2021	11,762.72	1,080.09	12,842.81
7445166542	JUAN RAMON ALVARADO HERRERA	19/01/2021	242,104.30	59,633.45	301,737.75
7048172152	ANGEL ANTONIO RECINOS LEMUS	20/01/2021	29,389.88	900.91	30,290.77

7445221614	SANDRA EDITH LOPEZ BUEZO	20/01/2021	63,076.73	9,964.18	73,040.91
7445286423	ALEX GAMALIEL CIENFUEGOS CORDO	20/01/2021	-	54,051.69	54,051.69
7445166542	JUAN RAMON ALVARADO HERRERA	20/01/2021	241,911.70	59,522.17	301,433.87
7445166542	JUAN RAMON ALVARADO HERRERA	20/01/2021	(242,104.30)	(59,633.45)	(301,737.75)
7048172152	ANGEL ANTONIO RECINOS LEMUS	21/01/2021	559.14	-	559.14
7445294784	LUIS PABLO ANDRES CASTILLO LOP	21/01/2021	28,286.19	-	28,286.19
7445294784	LUIS PABLO ANDRES CASTILLO LOP	21/01/2021	(28,286.19)	-	(28,286.19)
7307136719	AGUSTIN JURACAN XINGO	23/01/2021	40.00	-	40.00
7059241093	CRUZ MONZON CARMELINO	25/01/2021	38,236.78	1,763.23	40,000.01
7080164864	JOSE MARIANO GARCIA PIVARAL	25/01/2021	22,968.35	-	22,968.35
7307133097	ROSA PECHER CHOGUAJ	25/01/2021	40.00	-	40.00
7003374237	ROLANDO ISAAC RAYMUNDO HERNAND	25/01/2021	-	17.35	17.35
7445293157	MIRIAM MELGAR Y MELGAR	25/01/2021	33,129.41	3,660.30	36,789.71
7445293157	MIRIAM MELGAR Y MELGAR	25/01/2021	-	1,908.09	1,908.09
7445218617	JAIME ENOC LOPEZ VILLEDA	25/01/2021	116,718.60	11,543.01	128,261.61
7445186716	ANA MERCEDES MARROQUIN CHAVARR	25/01/2021	-	9,734.95	9,734.95
7011090007	JOSE ANGEL ORTIZ FELIPE	25/01/2021	455.67	535.82	991.49
7011090011	JUAN ORTIZ FELIPE	25/01/2021	455.87	535.82	991.49
7445284920	FERMIN ELEAZAR GARCIA BARRERA	25/01/2021	-	1,850.77	1,850.77
7445286326	JOEL DANIEL PEREZ Y PEREZ	26/01/2021	39,908.95	19,722.18	57,631.13
7675006388	FRANCISCO CASTILLO Y CASTILLO	26/01/2021	7,432.37	2,567.65	10,000.02
7675012425	EDDIO RENE CASTILLO Y CASTILLO	26/01/2021	5,982.89	485.21	6,468.10
7033275039	COOPERATIVA LAS BRISAS R.L.	26/01/2021	-	8,451.89	8,451.89
7445287309	BERNARDO SOLANO ALVAREZ	26/01/2021	233,387.40	47,227.50	280,614.90
7266043008	AGUIRRE GREGORIO JOSE VICTOR DE JESUS	26/01/2021	-	2,498.18	2,498.18
7445294784	LUIS PABLO ANDRES CASTILLO LOP	26/01/2021	3,834.78	-	3,834.78
7445170560	CELESTE AIDA FUMAGALLI MARTIN	27/01/2021	85,827.21	7,816.59	93,643.80
7288064908	MARIA ENMA LOPEZ MORAN	27/01/2021	10,700.33	2,299.64	12,999.97
7307133065	FAUSTINA PABLO TUY	27/01/2021	65.00	-	65.00
7012261805	DEISY EUGENIA KRESS KLUG	27/01/2021	20,995.92	3,412.17	24,408.09
7445187155	GERMAN AVIGAIL PORTILLO PAZOS	27/01/2021	787.67	1,183.29	1,970.96
7375004304	PABLO ARTURO CHUY FLORES	27/01/2021	482,659.48	200,936.50	683,595.98
7445261800	MARCO TULIO GARZA SAGASTUME	27/01/2021	279,696.91	3,517.11	283,214.02
7056179037	ADALBERTO VICENTE LOPEZ	28/01/2021	491.47	508.52	999.99
7119110267	SHIRLEY BETZAIDA PAZ DIVAS	28/01/2021	-	999.99	999.99
7445129725	AGROINDUSTRIAS MILES, SOCIEDAD	28/01/2021	-	12,000.02	12,000.02
7445181745	JUAN CARLOS VARGAS DE PAZ	29/01/2021	79,567.93	20,432.08	100,000.01
7445253553	MARIA ANTONIETA HERRARTE ORANT	29/01/2021	82,291.04	28,632.00	90,923.04
7445162986	MARIA XIMENA AGUILAR DE LEON	29/01/2021	14,838.58	137.12	14,975.70
7445253416	VIZCAYA S.A	29/01/2021	3,968.17	-	3,968.17
7445253416	VIZCAYA S.A	29/01/2021	-	238,290.41	238,290.41
7445253416	VIZCAYA S.A	29/01/2021	774,669.83	-	774,669.83
7764015021	CONTRERAS LOPEZ MARCELINO	29/01/2021	-	65.72	65.72
7445252788	MAURICIO ROSALES VASQUEZ	29/01/2021	-	28,690.71	28,690.71
7697122549	SANCHEZ ELIAS JUAN RAUL	30/01/2021	322.75	26.24	348.99

Total 3,623,217.79 1,320,726.14 4,943,943.93

Elaborado por:

Deyna Alonzo
 Banco de Desarrollo Rural
 Deyna Alonzo
 Administración Cartera
 Fideicomisos

Revisado por:

Rudy López
 BANCO DE DESARROLLO RURAL, S.A.
 Rudy López
 Administración Cartera
 Fideicomisos

