


FIDEICOMISO ADMINISTRACION DE CARTERAS  
BALANCE GENERAL CONDENSADO AL 31 DE OCTUBRE DE 2019  
(CIFRAS EN QUETZALES)


| ACTIVO                                 | TOTAL         | MONEDA NACIONAL | MOA. EXTRANJERA (EN QUETZALES) | PASIVO                                       | TOTAL         | MONEDA NACIONAL | MOA. EXTRANJERA (EN QUETZALES) |
|--|---------------|-----------------|--------------------------------|--|---------------|-----------------|--------------------------------|
| DISPONIBILIDADES                       | 3,456,611.94  | 3,456,611.94    |                                | CUENTAS POR PAGAR                            | 222,745.60    | 222,745.60      |                                |
| BANCOS                                 |               | 0.00            |                                | PROVISIONES                                  | 0.00          | 0.00            |                                |
| OTROS BANCOS                           |               | 3,456,611.94    |                                | SUMA DEL PASIVO                              | 222,745.60    |                 |                                |
| INVERSIONES TEMPORALES                 | 0.00          | 0.00            |                                | OTRAS CUENTAS ACREEDORAS                     | 21,971,631.98 | 21,971,631.98   |                                |
| TITULOS-VALORES DE EMISORES NACIONALES |               | 0.00            |                                | SUMA DEL PASIVO Y OTRAS CUENTAS ACREEDORAS   | 22,194,377.58 |                 |                                |
| INTERESES PAGADOS EN COMPRA DE VALORES |               | 0.00            |                                | CAPITAL PAGADO                               | 6,521,896.74  | 6,521,896.74    |                                |
| SUMA                                   |               | 0.00            |                                | CAPITAL AUTORIZADO                           |               | 14,290,957.04   |                                |
| (-) ESTIMACIONES POR VALUACION         |               | 0.00            |                                | ASIGNACIONES POR RECIBIR (-)                 |               | 35.00           |                                |
| CARTERA DE CREDITOS                    | 81,749.51     | 81,749.51       |                                | CAPITAL DEVUELTO AL FIDEICOMITENTE (-)       |               | 7,789,025.30    |                                |
| VIGENTES                               |               | 95,249.51       |                                | CAPITAL ENTREGADO POR PAGOS SOCIALES (-)     |               | 0.00            |                                |
| AL DIA                                 |               | 0.00            |                                | CAPITAL ENTREGADO CONTRATOS DE SERVICIOS (-) |               | 0.00            |                                |
| EN MORA                                |               | 95,249.51       |                                | TRASLADO DE RECURSOS A OTROS FIDUCIARIOS (-) |               | 0.00            |                                |
| VENCIDOS                               |               | 5,227,779.78    |                                | CAPITAL ENTREGADO POR COMPENSADOR SOCIAL (-) |               | 0.00            |                                |
| EN PROCESO DE PRORROGA                 |               | 0.00            |                                | RESERVAS                                     | 269,081.50    | 269,081.50      |                                |
| EN COBRO ADMINISTRATIVO                |               | 5,227,779.78    |                                | RESERVAS DE CAPITAL                          |               | 269,081.50      |                                |
| EN COBRO JUDICIAL                      |               | 0.00            |                                | RESULTADOS POR APLICAR                       | -1,781,338.36 | -1,781,338.36   |                                |
| SUMA                                   |               | 5,323,029.29    |                                | UTILIDADES POR APLICAR                       |               | 7,036,927.17    |                                |
| (-) ESTIMACIONES POR VALUACION         |               | 5,239,279.78    |                                | PERDIDAS POR APLICAR (-)                     |               | 8,819,265.53    |                                |
| PRODUCTOS FINANCIEROS POR COBRAR       | 21,886,948.08 | 21,886,948.08   |                                | PRODUCTOS TRASLADADOS (-)                    | 723,728.86    | 723,728.86      |                                |
| CUENTAS POR COBRAR                     | 911,690.02    | 911,690.02      |                                | PRODUCTOS TRASLADADOS AL FIDEICOMITENTE      |               | 723,728.86      |                                |
| (-) ESTIMACIONES POR VALUACION         |               | 0.00            |                                | RESULTADOS DEL EJERCICIO                     | 101,531.73    | 101,531.73      |                                |
| GASTOS ANTICIPADOS                     | 0.00          | 0.00            |                                | SUMA DEL CAPITAL Y SUPERAVIT                 | 4,387,442.76  |                 |                                |
| ACTIVOS EXTRAORDINARIOS                | 242,819.79    | 242,819.79      |                                | TOTAL IGUAL A LA SUMA DEL ACTIVO             | 26,691,820.34 |                 |                                |
| (-) ESTIMACIONES POR VALUACION         |               | 0.00            |                                |  |               |                 |                                |
| INMUEBLES Y MUEBLES                    | 0.00          | 0.00            |                                |  |               |                 |                                |
| (-) DEPRECIACIONES ACUMULADAS          |               | 0.00            |                                |  |               |                 |                                |
| CARGOS DIFERIDOS                       | 0.00          | 0.00            |                                |  |               |                 |                                |
| (-) AMORTIZACIONES ACUMULADAS          |               | 0.00            |                                |  |               |                 |                                |
| SUMA EL ACTIVO                         | 26,691,820.34 |                 |                                |  |               |                 |                                |


GUATEMALA, 2 DE NOVIEMBRE DE 2019  
LUGAR Y FECHA


CUENTAS DE ORDEN Y DE REGISTRO


|                               |               |
|-------------------------------|---------------|
| CONTINGENCIAS Y COMPROMISOS   | 0.00          |
| GARANTIAS CARTERA DE CREDITOS | 21,125,097.68 |
| OTRAS CUENTAS DE ORDEN        | 7,893,582.87  |
| CUENTAS DE REGISTRO           | 1,480.00      |
| SUMA                          | 29,022,760.55 |

  
AUDITOR INTERNO



  
CONTADOR GENERAL




  
REPRESENTANTE LEGAL

FIDEICOMISO ADMINISTRACION DE CARTERAS  
ESTADO DE RESULTADOS CONDENSADO  
DEL 01 DE ENERO AL 31 DE OCTUBRE DE 2019  
(CIFRAS EN QUETZALES)

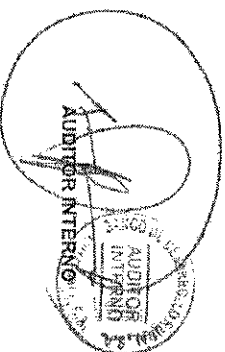
|   |        |            |            |
|---|--------|------------|------------|
| <b>PRODUCTOS DEL EJERCICIO</b>                        |        |            | 102,417.75 |
| INTERESES   |        | 102,417.75 |            |
| COMISIONES  | 0.00   |            |            |
| RECUPERACIONES SOBRE CUENTAS INCOBRABLES              | 0.00   |            |            |
| PRODUCTOS EXTRAORDINARIOS                             | 0.00   |            |            |
| DIVERSOS  | 0.00   |            |            |
| <b>GASTOS DEL EJERCICIO</b>                           |        |            | 886.02     |
| FUNCIONARIOS Y EMPLEADOS                              | 0.00   |            |            |
| COMISIONES  | 856.02 |            |            |
| IMPUESTOS ARBITRIOS Y CONTRIBUCIONES                  | 0.00   |            |            |
| DEPRECIACIONES  | 0.00   |            |            |
| GASTOS VARIOS   | 0.00   |            |            |
| GASTOS ESPECIFICOS                                    | 0.00   |            |            |
| CUENTAS Y VALORES INCOBRABLES                         | 0.00   |            |            |
| GASTOS EXTRAORDINARIOS                                | 30.00  |            |            |
| AMORTIZACIONES  | 0.00   |            |            |
| RESULTADO DEL EJERCICIO                               |        | 101,531.73 |            |
| <b>RECTIFICACION RESULTADOS EJERCICIOS ANTERIORES</b> |        |            | 0.00       |
| PRODUCTOS   | 0.00   |            |            |
| GASTOS  | 0.00   |            |            |
| GANANCIA (PERDIDA) BRUTA                              |        | 101,531.73 |            |
| IMPUESTO SOBRE LA RENTA                               | 0.00   |            | 0.00       |
| GANANCIA (PERDIDA) NETA                               |        | 101,531.73 |            |

GUATEMALA, 2 DE NOVIEMBRE DE 2019

CONTADOR GENERAL



REPRESENTANTE LEGAL





|             |   |                 |                |                 |                 |
|-------------|---|-----------------|----------------|-----------------|-----------------|
| 3           | A C T I V O                                 |                 |                |                 | 25,561,820.34 ✓ |
| 301         | DISPONIBILIDADES                            |                 |                |                 | 3,456,611.94 ✓  |
| 3011        | MONEDA NACIONAL                             |                 |                | 3,456,611.94 ✓  |                 |
| 301101      | BANCOS                                      |                 |                | 0.00 ✓          |                 |
| 301101.01   | DISPONIBILIDADES ADMINISTRACION DE CARTERAS |                 | 0.00 ✓         |                 |                 |
| 301102      | OTROS BANCOS                                |                 |                | 3,456,611.94 ✓  |                 |
| 301102.02   | DEPOSITOS DE AHORRO                         |                 | 3,456,611.94 ✓ |                 |                 |
| 303         | CARTERA DE CREDITOS                         |                 |                |                 | 21,970,698.59 ✓ |
| 3031        | MONEDA NACIONAL                             |                 |                | 21,970,698.59 ✓ |                 |
| 303102      | VIGENTES EN MONEDA                          |                 |                | 95,249.51 ✓     |                 |
| 303102.01   | PRESTAMOS                                   |                 | 95,249.51 ✓    |                 |                 |
| 303102.0105 | HIPOTECARIOS PRENDARIOS                     |                 | 95,249.51 ✓    |                 |                 |
| 303104      | VENCIDOS EN MONEDA ADMINISTRATIVO           |                 |                | 5,227,778.78 ✓  |                 |
| 303104.01   | PRESTAMOS                                   |                 | 5,227,778.78 ✓ |                 |                 |
| 303104.0101 | FIDUCIARIOS                                 | 218,505.12 ✓    |                |                 |                 |
| 303104.0102 | PRENDARIOS FIDUCIARIOS                      | 2,523,244.29 ✓  |                |                 |                 |
| 303104.0103 | PRENDARIOS                                  | 2,187,074.00 ✓  |                |                 |                 |
| 303104.0105 | HIPOTECARIOS PRENDARIOS                     | 213,105.27 ✓    |                |                 |                 |
| 303104.0106 | HIPOTECARIOS                                | 95,931.10 ✓     |                |                 |                 |
| 301101      | MONEDA NACIONAL                             |                 |                | 5,323,029.29 ✓  |                 |
| 301101      | ESTIMACIONES POR VALUACION (-)              |                 |                | 5,239,279.78 ✓  |                 |
|             | SUB-TOTAL:                                  |                 |                | 23,748.51 ✓     |                 |
| 303199      | PRODUCTOS FINANCIEROS POR COBRAR            |                 |                | 21,696,949.08 ✓ |                 |
| 303199.01   | INTERESES                                   |                 |                | 21,696,949.08 ✓ |                 |
| 303199.0101 | PRESTAMOS                                   | 13,718,918.29 ✓ |                |                 |                 |
| 303199.0103 | POR MOROSIDAD                               | 8,168,030.79 ✓  |                |                 |                 |
| 304         | CUENTAS POR COBRAR                          |                 |                |                 | 911,698.02 ✓    |
| 3041        | MONEDA NACIONAL                             |                 |                | 911,698.02 ✓    |                 |
| 304101      | DEUDORES                                    |                 |                | 911,698.02 ✓    |                 |
| 304101.02   | GASTOS JUDICIALES                           |                 | 36,600.99 ✓    |                 |                 |
| 304101.09   | DEUDORES VARIOS                             |                 | 875,097.05 ✓   |                 |                 |
| 304101.0902 | EMPEÑADOS                                   | 11.01 ✓         |                |                 |                 |
| 304101.0999 | OTROS                                       | 875,079.04 ✓    |                |                 |                 |
| 305         | ACTIVOS EXTRAORDINARIOS                     |                 |                |                 | 242,819.78 ✓    |
|             | VAN   |                 |                |                 | 25,561,820.34 ✓ |

|   |   | VIENEN          |                 | 26,581,820.34 ✓ |
|---|---|-----------------|-----------------|-----------------|
| 3051                                      | MONEDA NACIONAL                         |                 |                 | 242,819.79 ✓    |
| 305101                                    | INMUEBLES                               |                 | 227,619.99 ✓    |                 |
| 305102                                    | MUEBLES                                 |                 | 4,995.00 ✓      |                 |
| 305104                                    | EROGACIONES POR ACTIVOS EXTRAORDINARIOS |                 | 10,204.80 ✓     |                 |
| SUMA DEL PASIVO Y CAPITAL IGUAL AL ACTIVO |   |                 |                 | 26,581,820.34   |
| 5   | P A S I V O                             |                 |                 | 22,194,377.88 ✓ |
| 501                                       | CUENTAS POR PAGAR                       |                 |                 | 222,745.40 ✓    |
| 5011                                      | MONEDA NACIONAL                         |                 |                 | 222,745.60 ✓    |
| 501101                                    | OBLIGACIONES INMEDIATAS                 |                 | 222,745.60 ✓    |                 |
| 501101.01                                 | ACREEDORES                              |                 | 171,421.60 ✓    |                 |
| 501101.0101                               | PRESTAMOS                               | 10,924.57 ✓     |                 |                 |
| 501101.0102                               | VARIOS                                  | 160,497.03 ✓    |                 |                 |
| 501101.02                                 | CUENTAS POR PAGAR                       |                 | 51,324.00 ✓     |                 |
| 503                                       | UTILIDADES DIFERIDAS                    |                 |                 | 21,886,949.08 ✓ |
| 5031                                      | MONEDA NACIONAL                         |                 |                 | 21,886,949.08 ✓ |
| 503101                                    | INTERESES DEVENGADOS NO PERCIBIDOS      |                 | 21,886,949.08 ✓ |                 |
| 503101.03                                 | CARTERA DE CREDITOS                     |                 | 21,886,949.08 ✓ |                 |
| 503101.0301                               | PRESTAMOS                               | 13,718,918.29 ✓ |                 |                 |
| 503101.0303                               | POR INCOSIDAD                           | 8,168,030.79 ✓  |                 |                 |
| 504                                       | PRODUCTOS CAPITALIZADOS                 |                 |                 | 84,582.90 ✓     |
| 5041                                      | MONEDA NACIONAL                         |                 |                 | 84,582.90 ✓     |
| 504101                                    | ACTIVOS EXTRAORDINARIOS                 |                 | 70,738.31 ✓     |                 |
| 504102                                    | VENTAS A PLAZOS                         |                 | 13,324.11 ✓     |                 |
| 504102.01                                 | VENTA DE INMUEBLES Y MUEBLES            |                 | 13,324.11 ✓     |                 |
| 504199                                    | DIVERSOS                                |                 | 620.48 ✓        |                 |
| 6   | C A P I T A L Y S U P E R A V I T       |                 |                 | 4,387,442.76 ✓  |
| 601                                       | CAPITAL PAGADO                          |                 |                 | 8,521,896.74 ✓  |
| 6011                                      | MONEDA NACIONAL                         |                 |                 | 8,521,896.74 ✓  |
| 601101                                    | CAPITAL AUTORIZADO                      |                 | 14,290,957.04 ✓ |                 |
| 601101.01                                 | APORTACION GOBIERNO DE GUATEMALA        | 688,426.16 ✓    |                 |                 |
| 601101.02                                 | APORTACION GOBIERNO DE ESTADOS UNIDOS   | 10,850,155.87 ✓ |                 |                 |
| 601101.021                                | APORTACION OPEP                         | 1,750,000.00 ✓  |                 |                 |
| VAN                                       |   | 13,288,581.83 ✓ | 18,290,957.04 ✓ | 6,521,896.74 ✓  |

|             |  |        |                 |                 |                  |
|-------------|--|--------|-----------------|-----------------|------------------|
|             |  | VIEREN | 13,288,581.83 ✓ | 14,290,987.04 ✓ | 5,521,896.74 ✓   |
| 601101.22   | APORTACION AID 520-X-601A                |        | 494,400.00 ✓    |                 |                  |
| 601101.23   | APORTACION GOBIERNO DE CANADA            |        | 507,975.21 ✓    |                 |                  |
| 601102      | ASIGNACIONES POR RECIBIR (-)             |        |                 | 35.00 ✓         |                  |
| 601102.22   | APORTACION AID 520-X-601A                |        | 35.00 ✓         |                 |                  |
| 601103      | CAPITAL DEVUELTO AL FIDEICOMITENTE (-)   |        |                 | 7,769,025.30 ✓  |                  |
| 602         | RESERVAS                                 |        |                 |                 | 269,081.50 ✓     |
| 6021        | MONEDA NACIONAL                          |        |                 |                 | 269,081.50 ✓     |
| 602101      | RESERVA DE CAPITAL                       |        |                 | 269,081.50 ✓    |                  |
| 602101.01   | RESERVA PARA PERDIDAS                    |        | 269,081.50 ✓    |                 |                  |
| 604         | RESULTADOS POR APLICAR                   |        |                 |                 | (1,701,338.36) ✓ |
| 6041        | MONEDA NACIONAL                          |        |                 |                 | (1,701,338.36) ✓ |
| 604101      | UTILIDADES POR APLICAR                   |        |                 | 7,036,927.17 ✓  |                  |
| 604102      | PERDIDAS POR APLICAR (-)                 |        |                 | 8,638,265.53 ✓  |                  |
| 605         | PRODUCTOS TRANSFERIDOS (-)               |        |                 |                 | 723,728.65 ✓     |
| 6051        | MONEDA NACIONAL                          |        |                 |                 | 723,728.65 ✓     |
| 605101      | PRODUCTOS TRANSFERIDOS AL FIDEICOMITENTE |        |                 | 723,728.65 ✓    |                  |
| 699         | RESULTADOS DEL EJERCICIO                 |        |                 |                 | 101,531.73 ✓     |
| 6991        | MONEDA NACIONAL                          |        |                 |                 | 101,531.73 ✓     |
| 699101      | RESULTADOS DEL EJERCICIO                 |        |                 | 101,531.73 ✓    |                  |
| 9           | CUENTAS DE ORDEN Y DE REGISTRO           |        |                 |                 | 29,022,760.55 ✓  |
| 902         | GARANTIAS CARTERA DE CREDITOS            |        |                 |                 | 21,129,687.68 ✓  |
| 9021        | MONEDA NACIONAL                          |        |                 |                 | 21,129,687.68 ✓  |
| 902101      | PRESTAMOS                                |        |                 | 21,129,687.68 ✓ |                  |
| 902101.01   | HIPOTECAS                                |        | 1,568,616.47 ✓  |                 |                  |
| 902101.02   | PRENDAS                                  |        | 19,559,071.21 ✓ |                 |                  |
| 902101.0203 | PRENDA AGRARIA                           |        | 19,559,071.21 ✓ |                 |                  |
| 903         | OTRAS CUENTAS DE ORDEN                   |        |                 |                 | 7,895,592.87 ✓   |
| 9031        | MONEDA NACIONAL                          |        |                 |                 | 7,895,592.87 ✓   |
| 903101      | ACTIVOS IRRECUPERABLES                   |        |                 | 7,895,592.87 ✓  |                  |
| 903101.01   | PRESTAMOS                                |        | 3,214,304.48 ✓  |                 |                  |
| 903101.02   | INTERESOR                                |        | 4,681,288.39 ✓  |                 |                  |
|             |  | VAN    |                 |                 | 29,021,280.68 ✓  |


|            |                                  |        |            |                 |
|------------|----------------------------------|--------|------------|-----------------|
| 304        | CUENTAS DE RESERVO               | VIENEN |            | 29,021,290.55 ✓ |
|            |                                  |        |            | 1,400.00 ✓      |
| 3041       | MONEDA NACIONAL                  |        |            | 1,400.00 ✓      |
| 304101     | DOCUMENTOS Y VALORES EN CUSTODIA |        |            | 1,211.00 ✓      |
| 304101.01  | PREPAGOS                         |        | 1,211.00 ✓ |                 |
| 304101.010 | TENTATIVOS DE PRESTAMOS          |        |            |                 |
| 304102     | ACTIVOS FORTALECIDO DEPRECIADOS  |        |            | 269.00 ✓        |
| 304102.01  | MOBILIARIO Y EQUIPO              |        |            | 245.00 ✓        |
| 304102.02  | VEHICULOS                        |        |            | 24.00 ✓         |


  
LTC. SERGIO QUINTO MAZARIEGOS LEMUS  
CONTADOR GENERAL



GUATEMALA, 02 DE NOVIEMBRE DE 2015

  
LIG. LUIS FERNANDO HERNANDEZ GARCIA  
REPRESENTANTE LEGAL

  
LIG. RUDY ALEJANDRO DYALLO BARRIOS  
AUDITOR INTERNO




|  |                                    |             |  |             |              |              |
|--|------------------------------------|-------------|--|-------------|--------------|--------------|
| 701  | PRODUCTOR DEL EJERCICIO            |             |  |             | 102,417.75 ✓ | 102,417.75 ✓ |
| 70101  | INTERESES                          |             |  |             |              |              |
| 70101.01   | INVERSIONES                        |             |  | 98,867.08 ✓ |              |              |
| 70101.0102                                       | DEPOSITOS DE AHORRO                | 98,867.08 ✓ |  |             |              |              |
| 70101.02   | CARTERA DE CREDITOS                |             |  | 3,550.67 ✓  |              |              |
| 70101.0203                                       | PRESTAMOS                          | 3,550.67 ✓  |  |             |              |              |
| 801  | GASTOS DEL EJERCICIO               |             |  |             |              | 886.02 ✓     |
| 80103  | COMISIONES                         |             |  |             | 886.02 ✓     |              |
| 80103.01   | ADMINISTRACION BANCARIA            |             |  | 886.02 ✓    |              |              |
| 80109  | GASTOS EXTRAORDINARIOS             |             |  |             |              | 30.00 ✓      |
| 80109.99   | OTROS GASTOS                       |             |  | 30.00 ✓     |              |              |
| RESULTADOS DEL EJERCICIO                         |                                    |             |  |             |              | 101,531.73 ✓ |
| RECTIFICACIONES RESULTADOS EJERCICIOS ANTERIORES |                                    |             |  |             |              | 0.00 ✓       |
| 701199   | PRODUCTOS DE EJERCICIOS ANTERIORES |             |  |             | 0.00 ✓       |              |
| 801199   | GASTOS DE EJERCICIOS ANTERIORES    |             |  |             | 0.00 ✓       |              |
| GANANCIA O PERDIDA BRUTA                         |                                    |             |  |             |              | 101,531.73 ✓ |
| 899  | IMPUESTO SOBRE LA RENTA            |             |  |             |              | 0.00 ✓       |
| GANANCIA O PERDIDA NETA                          |                                    |             |  |             |              | 101,531.73 ✓ |

LIC. SERGIO VINDILO MAZARIEGOS LERUS  
 CONTADOR GENERAL



GUATEMALA, 02 DE NOVIEMBRE DE 2019

LIC. LUIS ESTEBAN REQUENHE GARCIA  
 REPRESENTANTE LEGAL



Banco de Desarrollo Rural, S. A.  
 Departamento Fiduciario

REPORTE DE INVERSIONES  
 Administración de Carteras



Reporte al 31-oct-2019

| Garantía                | No. De Cuenta o Certificado | Monto Invertido | Tasa  | Intereses generados | Total cuenta de ahorro | Forma de Pago | Garantía       | Institución Bancaria o Financiera |
|-------------------------|-----------------------------|-----------------|-------|---------------------|------------------------|---------------|----------------|-----------------------------------|
| Cta. De Ahorro          | 4099006592                  | Q3,446,367.37   | 3.50% | Q10,244.57          | Q3,456,611.94          | Mensual       | Cta. de Ahorro | BANRURAL, S.A.                    |
| Total General Invertido |                             |                 |       |                     | Q3,456,611.94          |               |                |                                   |





Ref: C-DC-15363-2019

El infrascrito Director del Departamento de Contabilidad del Banco de Desarrollo Rural, S.A. -BANRURAL- CERTIFICA: Haber tenido a la vista el Libro Diario Mayor General del Fideicomiso Administración de Carteras al 31 de octubre de 2019, en el cual se refleja que dicho Fideicomiso percibió durante el mes de octubre de 2019 los intereses producto que se indican a continuación:

| CUENTA      | NOMBRE                          | MONTO        |
|-------------|---------------------------------|--------------|
| 701101.0102 | DEPOSITOS DE AHORRO (Intereses) | Q. 10,244.57 |
|             | TOTAL                           | Q. 10,244.57 |

Y para los usos legales correspondientes, extendiendo la presente certificación en la ciudad de Guatemala, el día cinco de noviembre de dos mil diecinueve.

DEPARTAMENTO DE CONTABILIDAD



Lic. Sergio Venicio Mazariegos Lamus  
Director

C.c.: Correlativo.



**BANCO DE DESARROLLO RURAL, S.A.**  
**Estado de Cuenta de Ahorros**

Oficina: FIDELCOMISOS Fecha: 04/11/2019

No Cuenta: 4099006592

Cia. Estandarizada:

Nombre : FIDELCOMISO ADMINISTRACION DE CARTERA  
 Dirección : AVENIDA REFORMA 9-30 ZONA 9 GUATEMALA GUATEMALA  
 Moneda : QUETZALES

Periodo: Del: 01/10/2019 Al: 31/10/2019 Página: 1  
 Saldo Anterior: 0.00

| Fecha      | Ofi. | Descripción                              | Doco No. | Cod. Ref. | Débitos | Créditos  | Saldo        |
|------------|------|--|----------|-----------|---------|-----------|--------------|
| 31/10/2019 | 907  | NO CREDITO SL CAPITALIZACION INTERESES W |          | 118230761 |         | 10,244.57 | 3,456,611.94 |

|                       |                            |                          |                       |                         |   |                        |  |
|-----------------------|----------------------------|--------------------------|-----------------------|-------------------------|---|------------------------|--|
| <b>Depósitos</b>      |                            | <b>Notas de Crédito</b>  |                       | <b>Retiros</b>          |   | <b>Notas de Débito</b> |  |
| 0                     | 0.00                       | 1                        | 10,244.57             | 00.00                   | 0 | 0.00                   |  |
| <b>Saldo Promedio</b> | <b>Ret. Bancos Locales</b> | <b>Ret. Otras Plazas</b> | <b>Saldo Contable</b> | <b>Saldo Disponible</b> |   |                        |  |
| 3,456,611.94          | 0.00                       | 0.00                     | 3,456,611.94          | 3,456,611.94            |   |                        |  |

FAVOR EXAMINAR ESTE EXTRACTO. CUALQUIER INCONFORMIDAD SE VASE PRESENTARLA EN UN PLAZO DE 30 DIAS A SU AGENCIA MAS CERCANA, EN CASO CONTRARIO DAREMOS POR CORRECTO SU SALDO.