

Oficio PAF-O-1436-2020  
Guatemala, 30 de octubre de 2020

JO

Licenciado  
Ángel Alonzo  
Director  
Comunicación Social e Información Pública  
Su Despacho



Licenciado Alonzo

Atentamente, a fin de dar cumplimiento al contenido del **Artículo 19 del Decreto 25-2018** del Congreso de la República de Guatemala, que aprobó el Presupuesto General de Ingresos y Egresos del Estado para el año 2019 (vigente para el año 2020), **se le traslada el Informe de la ejecución presupuestaria** del Ministerio de Agricultura, Ganadería y Alimentación (**MAGA**) del periodo de **ENERO A SEPTIEMBRE DE 2020**, a fin de que se publique en la página Web de este Ministerio:

Ejecución Presupuestaria del Gobierno  
(Ministerios, secretarías, obligaciones del Estado)  
De enero a septiembre de 2020  
(Cantidades en quetzales)

ENTIDAD	ASIGNADO	MODIFICADO	VIGENTE	COMPROMETIDO	DEVENGADO	% EJEC
MINISTERIO DE DESARROLLO SOCIAL	1,159,067,000.00	6,414,500,000.00	7,573,567,000.00	5,600,433,785.14	5,559,604,985.18	73.41
PROCURADURÍA GENERAL DE LA NACIÓN	117,256,900.00	5,000,000.00	122,256,900.00	95,916,679.18	89,254,834.45	73.01
MINISTERIO DE EDUCACIÓN	16,530,586,425.00	1,258,434,261.00	17,789,020,686.00	13,077,061,973.28	12,492,236,034.03	70.22
PRESIDENCIA DE LA REPÚBLICA	231,000,000.00	0.00	231,000,000.00	156,936,068.17	151,274,720.75	65.49
OBLIGACIONES DEL ESTADO A CARGO DEL TESORO	28,205,173,575.00	5,185,900,000.00	33,391,073,575.00	21,320,472,419.05	21,320,472,419.05	63.85
SERVICIOS DE LA DEUDA PÚBLICA	13,411,000,000.00	1,200,000,000.00	14,611,000,000.00	9,146,172,997.34	9,146,172,997.34	62.60
MINISTERIO DE ECONOMÍA	403,358,000.00	2,400,000,000.00	2,803,358,000.00	1,777,845,942.21	1,730,420,768.61	61.73
MINISTERIO DE RELACIONES EXTERIORES	577,712,000.00	20,000,000.00	597,712,000.00	365,452,464.67	361,494,441.04	60.48
MINISTERIO DE LA DEFENSA NACIONAL	2,627,699,000.00	18,822,778.00	2,646,521,778.00	1,591,482,344.43	1,591,456,937.43	60.13
MINISTERIO DE GOBERNACIÓN	5,344,809,100.00	680,000,000.00	6,024,809,100.00	3,677,260,013.13	3,617,632,813.79	60.05
MINISTERIO DE TRABAJO Y PREVISIÓN SOCIAL	752,236,000.00	50,000,000.00	802,236,000.00	482,226,313.18	474,723,002.92	59.17
MINISTERIO DE SALUD PÚBLICA Y ASISTENCIA SOCIAL	8,197,157,000.00	1,766,000,000.00	9,963,157,000.00	6,487,862,103.11	5,785,598,217.45	58.07
MINISTERIO DE AMBIENTE Y RECURSOS NATURALES	127,284,000.00	15,000,000.00	142,284,000.00	88,102,082.79	77,630,832.85	54.56
MINISTERIO DE FINANZAS PÚBLICAS	381,240,000.00	-7,230,800.00	374,009,200.00	222,824,306.87	202,652,532.19	54.18
SECRETARÍAS Y OTRAS DEPENDENCIAS DEL EJECUTIVO	1,526,747,000.00	-66,250,000.00	1,460,497,000.00	664,420,282.28	786,502,755.40	53.85
MINISTERIO DE ENERGÍA Y MINAS	80,992,000.00	7,230,800.00	88,222,800.00	50,685,044.22	47,486,566.41	53.83
MINISTERIO DE COMUNICACIONES, INFRAESTRUCTURA Y VIVIENDA	6,053,380,000.00	698,250,000.00	6,751,630,000.00	3,173,622,272.30	3,102,693,933.60	45.95
MINISTERIO DE CULTURA Y DEPORTES	622,959,000.00	0.00	622,959,000.00	286,700,043.96	225,962,030.23	36.27
MINISTERIO DE AGRICULTURA, GANADERÍA Y ALIMENTACIÓN	1,365,407,000.00	400,000,000.00	1,765,407,000.00	699,316,396.95	612,778,756.01	34.71
<b>Total</b>	<b>87,715,064,000.00</b>	<b>20,045,657,039.00</b>	<b>107,760,721,039.00</b>	<b>69,164,793,532.26</b>	<b>67,376,049,578.73</b>	<b>62.52</b>

Fuente: SICOIN

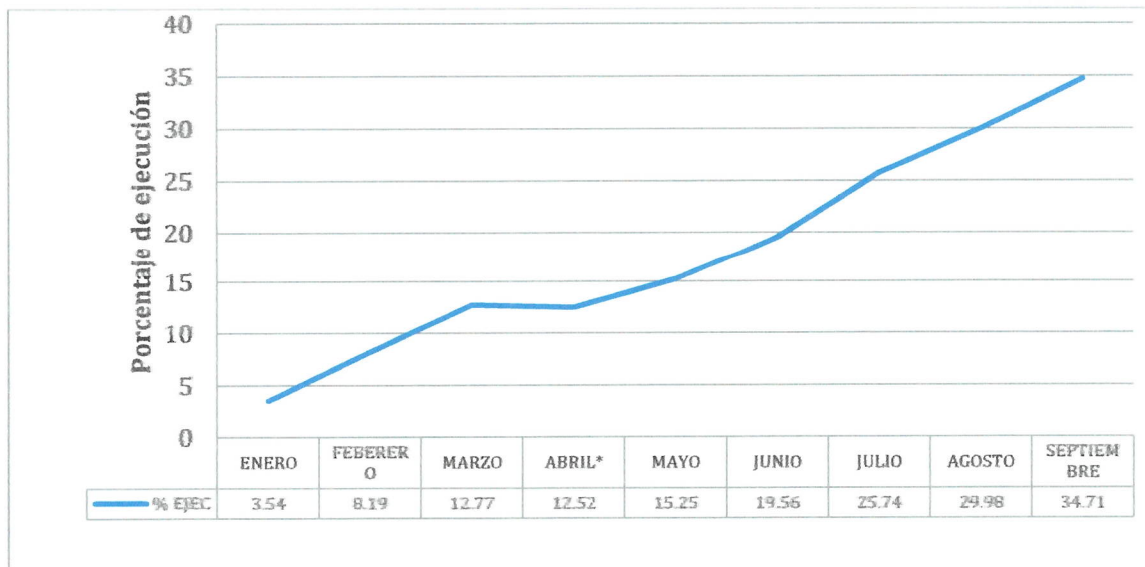
Ejecución del Ministerio de Agricultura, Ganadería y  
Variación en la ejecución presupuestaria  
Periodo de enero a septiembre del de 2020  
(Cantidades en quetzales)

MES	VIGENTE	VARIACIÓN	DEVENGADO	VARIACIÓN	% EJEC	VARIACIÓN
ENERO	1,365,407,000.00		48,358,619.05		3.54	
FEBERERO	1,365,407,000.00	0	111,857,065.74	63,498,446.69	8.19	4.65
MARZO	1,365,407,000.00	0	174,407,465.05	62,550,399.31	12.77	4.58
ABRIL*	1,765,407,000.00	400,000,000.00	221,035,021.65	46,627,556.60	12.52	-0.25
MAYO	1,765,407,000.00	0	269,160,670.38	48,125,648.73	15.25	2.73
JUNIO	1,765,407,000.00	0.00	345,385,113.03	76,224,442.65	19.56	4.31
JULIO	1,765,407,000.00	0.00	454,386,941.42	109,001,828.39	25.74	6.18
AGOSTO	1,765,407,000.00	0.00	529,227,367.24	74,840,425.82	29.98	4.24
SEPTIEMBRE	1,765,407,000.00	0.00	612,778,756.01	83,551,388.77	34.71	4.73

Fuente: SICOIN

\*Nota: en el mes de abril se amplió el presupuesto del MAGA, para atender la emergencia sanitaria del COVID-19, en Q.400MM

Ministerio de Agricultura, Ganadería y Alimentación  
Porcentaje de ejecución por mes  
De enero a septiembre de 2020



Fuente: SICOIN

**Ministerio de Agricultura, Ganadería y Alimentación**

**Ejecución por Tipo de gasto**

De enero a septiembre de 2020

(Cantidades en quetzales)

TIPO DE GASTO	ASIGNADO	MODIFICADO	VIGENTE	COMPROMETIDO	DEVENGADO	% EJEC
FUNCIONAMIENTO	1,281,120,750.00	312,897,066.00	1,594,017,816.00	661,487,578.42	575,028,137.48	36.07
INVERSIÓN	84,286,250.00	87,102,934.00	171,389,184.00	37,828,818.53	37,750,618.53	22.03
<b>TOTAL</b>	<b>1,365,407,000.00</b>	<b>400,000,000.00</b>	<b>1,765,407,000.00</b>	<b>699,316,396.95</b>	<b>612,778,756.01</b>	<b>34.71</b>

Fuente: SICOIN

**Ministerio de Agricultura, Ganadería y Alimentación**

**Ejecución por fuente de financiamiento**

De enero a septiembre de 2020

(Cantidades en quetzales)

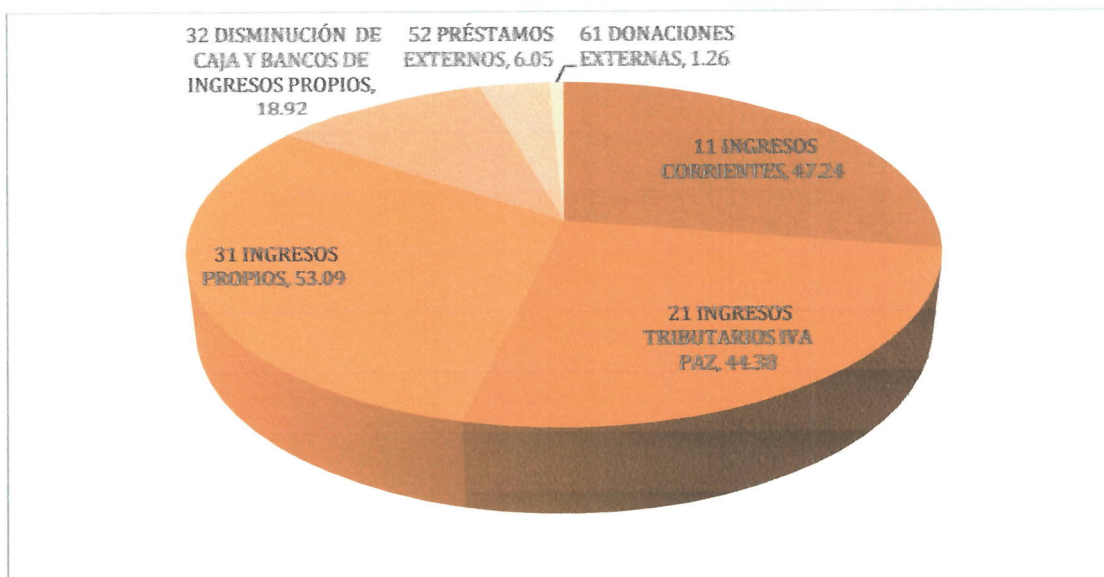
FUENTE DE FINANCIAMIENTO	ASIGNADO	MODIFICADO	VIGENTE	COMPROMETIDO	DEVENGADO	% EJEC
11 INGRESOS CORRIENTES	611,194,000.00	35,689,402.00	646,883,402.00	348,708,975.98	305,557,346.15	47.24
21 INGRESOS TRIBUTARIOS IVA PAZ	596,523,000.00	-35,689,402.00	560,833,598.00	267,719,516.00	248,902,605.41	44.38
31 INGRESOS PROPIOS	51,525,000.00	-6,114,045.00	45,410,955.00	26,172,705.53	24,110,644.87	53.09
32 DISMINUCIÓN DE CAJA Y BANCOS DE INGRESOS PROPIOS	32,928,000.00	6,114,045.00	39,042,045.00	9,860,513.22	7,386,734.68	18.92
52 PRÉSTAMOS EXTERNOS	35,534,000.00	400,000,000.00	435,534,000.00	26,348,618.46	26,348,618.46	6.05
61 DONACIONES EXTERNAS	37,703,000.00	0.00	37,703,000.00	506,067.76	473,806.44	1.26
<b>TOTAL</b>	<b>1,365,407,000.00</b>	<b>400,000,000.00</b>	<b>1,765,407,000.00</b>	<b>699,316,396.95</b>	<b>612,778,756.01</b>	<b>34.71</b>

Fuente: SICOIN

**Ministerio de Agricultura, Ganadería y Alimentación**

**Porcentaje de Ejecución por fuente de financiamiento**

De enero a septiembre de 2020



Fuente: SICOIN

Ministerio de Agricultura, Ganadería y Alimentación  
Ejecución por Grupo de Gasto  
De enero a septiembre de 2020  
(cantidades en quetzales)

GRUPO DE GASTO	ASIGNADO	MODIFICADO	VIGENTE	COMPROMETIDO	DEVENGADO	% EJEC
SERVICIOS PERSONALES	412,645,263.00	142,579,829.00	555,225,092.00	417,218,411.20	334,993,673.49	60.33
SERVICIOS NO PERSONALES	220,510,032.00	-63,070,263.00	157,439,769.00	32,944,878.67	30,271,813.93	19.23
MATERIALES Y SUMINISTROS	254,303,549.00	326,832,506.00	581,136,055.00	68,804,970.72	67,460,816.22	11.61
PROPIEDAD, PLANTA, EQUIPO E INTANGIBLES	3,276,450.00	66,442,541.00	69,718,991.00	988,594.94	910,394.94	1.31
TRANSFERENCIAS CORRIENTES	304,506,683.00	-51,046,160.00	253,460,523.00	137,404,254.56	137,186,770.57	54.13
TRANSFERENCIAS DE CAPITAL	30,644,800.00	20,660,393.00	51,305,193.00	36,840,223.59	36,840,223.59	71.81
ACTIVOS FINANCIEROS	50,365,000.00	0.00	50,365,000.00	0.00	0.00	0.00
OTROS GASTOS	0.00	20,000.00	20,000.00	0.00	0.00	0.00
ASIGNACIONES GLOBALES	89,155,223.00	-42,418,846.00	46,736,377.00	5,115,063.27	5,115,063.27	10.94
<b>TOTAL</b>	<b>1,365,407,000.00</b>	<b>400,000,000.00</b>	<b>1,765,407,000.00</b>	<b>699,316,396.95</b>	<b>612,778,756.81</b>	<b>34.71</b>

Fuente: SICOIN

MAGA  
% de Ejecución por grupo de gasto  
De enero a septiembre del 2020



Fuente: SICOIN



Transferencias corrientes y de capital trasladadas en calidad de aportes y cuotas de pertenencia

De enero a septiembre de 2020

(Cantidades en quetzales)

UNIDAD EJECUTORA /ENTIDAD RECEPTORA	DEVENGADO	PAGADO
<b>UNIDAD EJECUTORA 201: MAGA-ADMINISTRACIÓN FINANCIERA -UDAF CENTRAL-:</b>		
00000073-Asociación de Jubilados del INTA	2,146,868.54	2,146,868.54
00000095-Asociación Guatemalteca de Historia Nacional Zoológico La Aurora	1,568,315.00	1,568,315.00
00000160-Centro Agrícola Tropical de Investigación y Enseñanza -CATIE-	385,481.53	385,481.53
00000207-COMISIÓN TRINACIONAL DEL PLAN TRIFINIO	1,403,030.00	1,403,030.00
00000311-Escuela Nacional Central de Agricultura -ENCA-	33,750,000.00	33,750,000.00
00000351-Fondo de Tierras -FONTIERRAS-	49,308,000.00	49,308,000.00
00000402-Instituto de Ciencia y Tecnología Agrícolas -ICTA-	16,050,000.00	16,050,000.00
00000415-Instituto Interamericano de Cooperación para la Agricultura	627,656.24	501,022.95
00000420-INSTITUTO NACIONAL DE BOSQUES (INAB)	28,300,000.00	28,300,000.00
00000421-Instituto Nacional de Comercialización Agrícola -INDECA-	11,299,480.00	11,299,480.00
00000424-Instituto Panamericano de Geografía e Historia	52,900.12	52,900.12
00000452-Mosca del Mediterráneo -MOSCAMED-	1,400,000.00	1,400,000.00
00000673-Asociación para el Desarrollo Integral del Nororiente	2,504,325.00	2,504,325.00
00000785-FUNDACION DEFENSORES DE LA NATURALEZA	425,000.00	425,000.00
00000786-ORGANIZACION DE NACIONES UNIDAS PARA LA AGRICULTURA Y LA ALIMENTACION	1,716,952.63	1,656,738.83
00010114-PROGRAMA DE LAS NACIONES UNIDAS PARA EL MEDIO AMBIENTE	0.00	0.00
00037166-SISTEMA DE LA INTEGRACION CENTROAMERICANA -SICA-	0.00	0.00
<b>Total</b>	<b>150,938,009.06</b>	<b>150,751,161.97</b>
<b>UNIDAD EJECUTORA 213: FONDO NACIONAL PARA LA REACTIVACIÓN Y MODERNIZACIÓN DE LA ACTIVIDAD AGROPECUARIA -FONAGRO:</b>		
00010635-COOPERATIVA INTEGRAL AGRICOLA PESQUERA ECOMAR R.L.	3,000,000.00	3,000,000.00
00010779-ASOCIACION INTEGRAL DE CRIADORES DE POLLO DE ENGORDE DE SAN CRISTOBAL ACASAGUASTLAN	2,700,000.00	2,700,000.00
00010907-COOPERATIVA INTEGRAL DE COMERCIALIZACION CARMELITA R.L.	1,504,658.59	1,504,658.59
00035887-FEDERACION DE ASOCIACIONES AGRICOLAS DE GUATEMALA	1,575,320.00	1,575,320.00
00040447-COOPERATIVA INTEGRAL DE AHORRO Y CREDITO EMPRENDEDORES PARA EL FOMENTO DESARROLLO ECONOMICO DE GUATEMALA R.L.	2,988,600.00	2,988,600.00
00042513-COOPERATIVA INTEGRAL DE CONSUMO MAQUINENSE RESPONSABILIDAD LIMITADA	145,825.00	145,825.00
00043725-ASOCIACION DE CAFETALEROS INTEGRADA	2,268,730.00	2,268,730.00
00043727-ASOCIACION DE DESARROLLO COMUNITARIO RURAL, SAN MARTÍN JILOTEPEQUE, CHIMALTENANGO	1,651,344.00	1,651,344.00
00043728-ASOCIACIÓN COMUNITARIA DE DESARROLLO INTEGRAL "CAMINOS EN VICTORIA"	1,855,746.00	1,855,746.00
<b>Total</b>	<b>17,690,223.59</b>	<b>17,690,223.59</b>

Fuente: SICOIN

Ministerio de Agricultura, Ganadería y Alimentación  
Ejecución presupuestaria por Unidad Ejecutora  
De enero a septiembre de 2020  
(Cantidades en quetzales)

UNIDAD EJECUTORA	ASIGNADO	MODIFICADO	VIGENTE	COMPROMETIDO	DEVENGADO	% EJEC
201 MINISTERIO DE AGRICULTURA, GANADERÍA Y ALIMENTACIÓN - ADMINISTRACIÓN FINANCIERA	792,037,382.00	4,707,167.00	796,744,549.00	453,534,450.83	395,241,076.70	49.61
202 INSTITUTO GEOGRÁFICO NACIONAL - IGN-	10,956,633.00	2,350,704.00	13,307,337.00	6,756,801.34	5,370,777.08	40.36
203 OFICINA DE CONTROL DE ÁREAS DE RESERVAS TERRITORIALES DEL ESTADO	32,639,000.00	-1,214,758.00	31,424,242.00	12,431,128.41	9,462,297.87	30.11
204 VICEMINISTERIO DE SEGURIDAD ALIMENTARIA Y NUTRICIONAL	125,862,223.00	350,022,000.00	475,884,223.00	91,781,026.44	84,644,346.19	17.79
205 VICEMINISTERIO DE DESARROLLO ECONÓMICO Y RURAL	218,771,140.00	35,533,301.00	254,304,441.00	47,090,800.76	38,891,307.44	15.29
207 PROGRAMA FIDA ORIENTE	0.00	180,000.00	180,000.00	0.00	0.00	0.00
208 MAGA- VICEMINISTERIO DE ASUNTOS DE PETÉN	19,677,737.00	4,792,804.00	24,470,541.00	18,314,685.71	14,564,259.59	59.52
209 MAGA- VICEMINISTERIO DE SANIDAD AGROPECUARIA Y REGULACIONES	65,097,885.00	3,628,782.00	68,726,667.00	41,115,678.01	36,356,142.29	52.90
210 MAGA- DIRECCIÓN DE COORDINACIÓN REGIONAL Y EXTENSIÓN RURAL	0.00	0.00	0.00	0.00	0.00	0.00
213 MAGA- FONDO NACIONAL PARA LA REACTIVACIÓN Y MODERNIZACIÓN DE LA ACTIVIDAD AGROPECUARIA FONAGRO	100,365,000.00	0.00	100,365,000.00	28,291,825.45	28,248,548.85	28.15
<b>Total</b>	<b>1,365,407,000.00</b>	<b>400,000,000.00</b>	<b>1,765,407,000.00</b>	<b>699,316,396.95</b>	<b>699,316,396.95</b>	<b>34.71</b>

Fuente: SICOIN

Ministerio de Agricultura, Ganadería y Alimentación  
% de Ejecución Presupuestaria  
Por unidad Ejecutora  
De enero a septiembre de 2020



Fuente: SICOIN

Nota: El Programa de FIDA Oriente, concluyó en el año 2018.



Ministerio de Agricultura, Ganadería y Alimentación

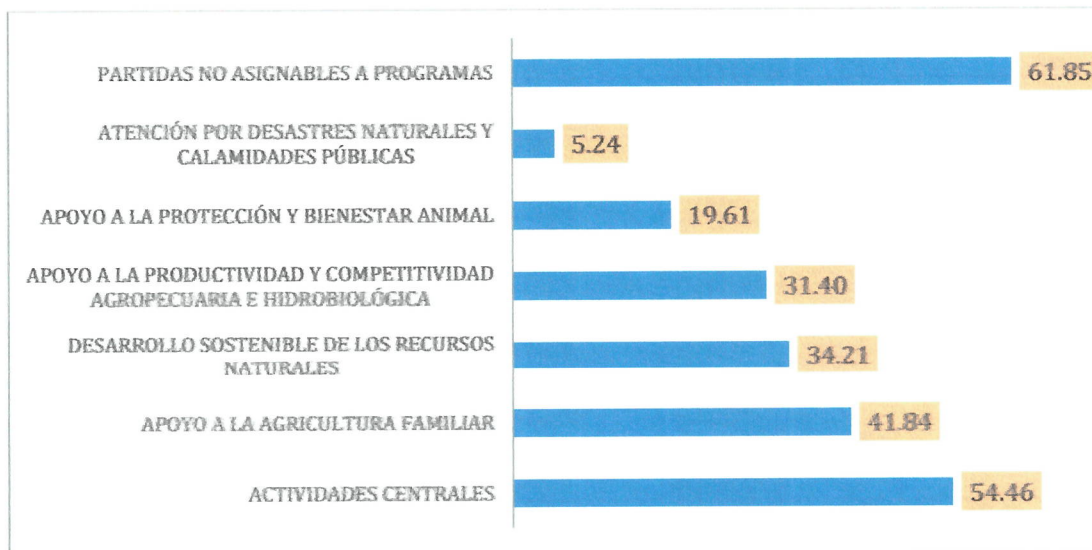
Ejecución por Programa  
De enero a septiembre de 2020  
(Cantidades en quetzales)

PROGRAMA	ASIGNADO	MODIFICADO	VIGENTE	COMPROMETIDO	DEVENGADO	% EJEC
01 ACTIVIDADES CENTRALES	141,111,400.00	52,437,304.00	193,548,704.00	129,141,619.52	105,399,582.64	54.46
11 APOYO A LA AGRICULTURA FAMILIAR	601,717,233.00	-73,248,226.00	528,469,007.00	269,196,823.48	221,126,075.12	41.84
12 DESARROLLO SOSTENIBLE DE LOS RECURSOS NATURALES	52,462,913.00	1,415,283.00	53,878,196.00	23,373,717.61	18,431,251.71	34.21
13 APOYO A LA PRODUCTIVIDAD Y COMPETITIVIDAD AGROPECUARIA E HIDROBIOLÓGICA	323,058,401.00	-27,162,754.00	295,895,647.00	102,604,616.65	92,912,226.85	31.40
14 APOYO A LA PROTECCIÓN Y BIENESTAR ANIMAL	3,000,000.00	0.00	3,000,000.00	676,324.07	588,324.07	19.61
94 ATENCIÓN POR DESASTRES NATURALES Y CALAMIDADES PÚBLICAS	0.00	446,558,393.00	446,558,393.00	23,383,286.96	23,383,286.96	5.24
99 PARTIDAS NO ASIGNABLES A PROGRAMAS	244,057,053.00	0.00	244,057,053.00	150,938,009.06	150,938,009.06	61.85
<b>TOTAL</b>	<b>1,365,467,000.00</b>	<b>400,000,000.00</b>	<b>1,765,467,000.00</b>	<b>699,316,396.95</b>	<b>612,778,756.01</b>	<b>34.71</b>

Fuente: SICOIN

\*Nota: Este programa fue creado para atender la emergencia del COVID-19, para el presente ejercicio.

Ministerio de Agricultura, Ganadería y Alimentación  
%Ejecución por Programa  
De enero a septiembre de 2020



Fuente: SICOIN

Deferentemente,



Erasto Rene López Urizar  
Administrador Financiero  
Ministerio de Agricultura, Ganadería y Alimentación