

Oficio PAF-O-1519-2020  
Guatemala, 24 de noviembre de 2020  
JO

Licenciado  
**Ángel Alonzo**  
Director  
Comunicación Social e Información Pública  
Ministerio de Agricultura, Ganadería y Alimentación  
Su Despacho



Señor Director

Atentamente, a fin de dar cumplimiento al contenido del **Artículo 19 del Decreto 25-2018** del Congreso de la República de Guatemala, que aprobó el Presupuesto General de Ingresos y Egresos del Estado para el año 2019 (vigente para ejercicio del año 2020), **se le traslada el Informe de la ejecución presupuestaria** del Ministerio de Agricultura, Ganadería y Alimentación (**MAGA**) al **MES DE OCTUBRE DE 2020**, a fin de que se publique en la página Web de este Ministerio.

Ministerio de Agricultura, Ganadería y Alimentación  
Ejecución Presupuestaria del Gobierno  
Enero a octubre de 2020  
(Cantidades en quetzales)

CORR	ENTIDAD	ASIGNADO	MODIFICADO	VIGENTE	COMPROMETIDO	DEVENGADO	% EJEC
1	MINISTERIO DE DESARROLLO SOCIAL	1,159,067,000.00	6,414,500,000.00	7,573,567,000.00	6,151,128,371.46	6,105,843,769.56	80.62
2	MINISTERIO DE EDUCACIÓN	16,530,586,425.00	1,258,434,261.00	17,789,020,686.00	14,223,467,510.50	13,761,394,873.38	77.36
3	SERVICIOS DE LA DEUDA PUBLICA	13,411,000,000.00	1,200,000,000.00	14,611,000,000.00	10,729,043,093.88	10,729,043,093.88	73.43
4	PROCURADURÍA GENERAL DE LA NACIÓN	117,256,900.00	20,000,000.00	137,256,900.00	100,291,389.55	100,093,137.33	72.92
5	PRESIDENCIA DE LA REPÚBLICA	231,000,000.00	0.00	231,000,000.00	170,273,487.39	166,112,232.70	71.91
6	OBLIGACIONES DEL ESTADO A CARGO DEL TESORO	28,205,173,575.00	5,185,900,000.00	33,391,073,575.00	23,978,782,027.24	23,978,638,934.90	71.81
7	MINISTERIO DE ECONOMÍA	403,358,000.00	2,400,000,000.00	2,803,358,000.00	1,961,222,907.76	1,950,049,097.47	69.56
8	MINISTERIO DE RELACIONES EXTERIORES	577,712,000.00	20,000,000.00	597,712,000.00	402,174,348.16	399,269,197.34	66.80
9	MINISTERIO DE GOBERNACIÓN	5,344,809,100.00	680,000,000.00	6,024,809,100.00	4,060,155,314.28	4,017,491,748.11	66.68
10	MINISTERIO DE LA DEFENSA NACIONAL	2,627,699,000.00	18,822,778.00	2,646,521,778.00	1,761,820,606.17	1,761,802,308.17	66.57
11	MINISTERIO DE TRABAJO Y PREVISIÓN SOCIAL	752,236,000.00	50,000,000.00	802,236,000.00	541,485,542.30	531,971,745.69	66.31
12	MINISTERIO DE SALUD PÚBLICA Y ASISTENCIA SOCIAL	8,197,157,000.00	1,766,000,000.00	9,963,157,000.00	7,095,071,266.61	6,557,129,535.58	65.81
13	MINISTERIO DE AMBIENTE Y RECURSOS NATURALES	127,284,000.00	15,000,000.00	142,284,000.00	95,270,423.70	88,075,414.03	61.90
14	SECRETARÍAS Y OTRAS DEPENDENCIAS DEL EJECUTIVO	1,526,747,000.00	-81,250,000.00	1,445,497,000.00	951,739,715.62	881,676,137.09	60.99
15	MINISTERIO DE FINANZAS PÚBLICAS	381,240,000.00	-7,230,800.00	374,009,200.00	240,124,185.32	226,713,666.91	60.62
16	MINISTERIO DE ENERGÍA Y MINAS	80,992,000.00	7,230,800.00	88,222,800.00	55,771,587.80	52,650,591.36	59.68
17	MINISTERIO DE COMUNICACIONES, INFRAESTRUCTURA Y VIVIENDA	6,053,380,000.00	698,250,000.00	6,751,630,000.00	3,461,979,986.63	3,396,397,565.01	50.30
18	MINISTERIO DE CULTURA Y DEPORTES	622,959,000.00	0.00	622,959,000.00	301,166,398.27	255,950,369.27	41.09
19	MINISTERIO DE AGRICULTURA, GANADERÍA Y ALIMENTACIÓN	1,365,407,000.00	400,000,000.00	1,765,407,000.00	775,164,181.94	698,589,613.13	39.57
	<b>Total</b>	<b>87,715,064,000.00</b>	<b>20,045,657,039.00</b>	<b>107,760,721,039.00</b>	<b>77,056,132,344.58</b>	<b>75,658,893,030.91</b>	<b>70.21</b>

Fuente: SICOIN





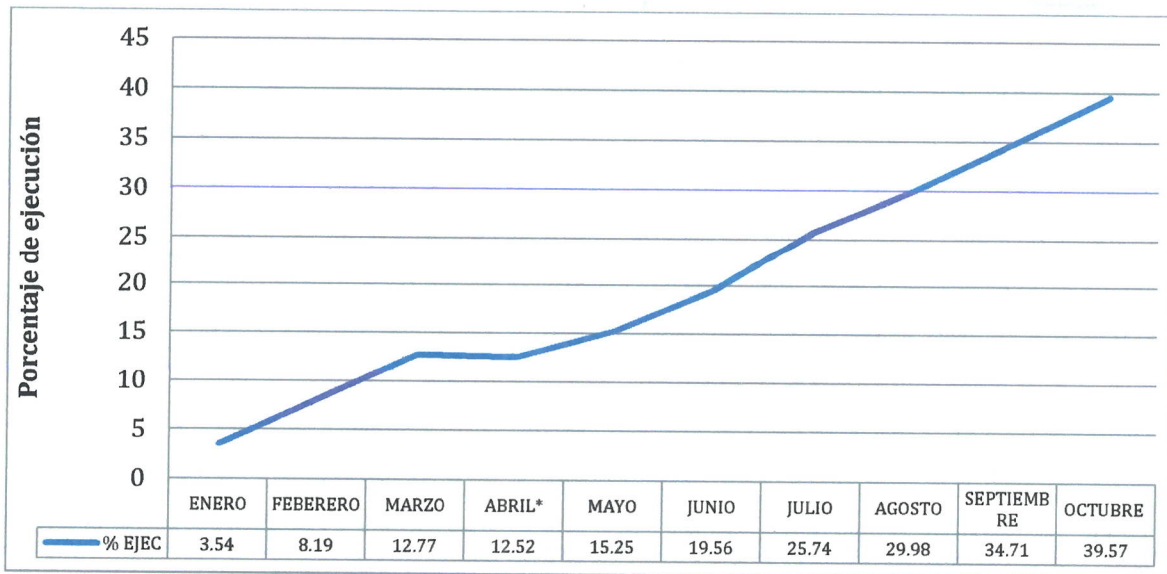
Ejecución del Ministerio de Agricultura, Ganadería y Alimentación  
Variación de la ejecución presupuestaria por mes  
Enero a octubre de 2020  
(Cantidades en quetzales)

MES	VIGENTE	VARIACIÓN	DEVENGADO	VARIACIÓN	% EJEC	VARIACIÓN
ENERO	1,365,407,000.00		48,358,619.05		3.54	
FEBERERO	1,365,407,000.00	0	111,857,065.74	63,498,446.69	8.19	4.65
MARZO	1,365,407,000.00	0	174,407,465.05	62,550,399.31	12.77	4.58
ABRIL*	1,765,407,000.00	400,000,000.00	221,035,021.65	46,627,556.60	12.52	-0.25
MAYO	1,765,407,000.00	0	269,160,670.38	48,125,648.73	15.25	2.73
JUNIO	1,765,407,000.00	0.00	345,385,113.03	76,224,442.65	19.56	4.31
JULIO	1,765,407,000.00	0.00	454,386,941.42	109,001,828.39	25.74	6.18
AGOSTO	1,765,407,000.00	0.00	529,227,367.24	74,840,425.82	29.98	4.24
SEPTIEMBRE	1,765,407,000.00	0.00	612,778,756.01	83,551,388.77	34.71	4.73
OCTUBRE	1,365,407,000.00	0.00	698,589,613.13	85,810,857.12	39.57	4.86

Fuente: SICOIN

\*Nota: en el mes de abril se amplió el presupuesto del MAGA, para atender la emergencia sanitaria del COVID-19, en Q.400Millones.

Ejecución del Ministerio de Agricultura, Ganadería y  
Variación de la ejecución presupuestaria por mes  
Acumulado Enero a octubre de 2020



Fuente: SICOIN

\*En abril se amplió el presupuesto del MAGA para atender la emergencia sanitaria (COVID 19).

*Handwritten signature*



Ministerio de Agricultura, Ganadería y Alimentación  
**Ejecución por Tipo de gasto**  
Acumulado de enero a octubre de 2020  
(Cantidades en quetzales)

TIPO DE GASTO	ASIGNADO	MODIFICADO	VIGENTE	COMPROMETIDO	DEVENGADO	% EJEC
FUNCIONAMIENTO	1,281,120,750.00	310,084,629.00	1,591,205,379.00	736,834,081.41	660,413,105.60	41.50
INVERSION	84,286,250.00	89,915,371.00	174,201,621.00	38,330,100.53	38,176,507.53	21.92
<b>TOTAL</b>	<b>1,365,407,000.00</b>	<b>400,000,000.00</b>	<b>1,765,407,000.00</b>	<b>775,164,181.94</b>	<b>698,589,613.13</b>	<b>39.57</b>

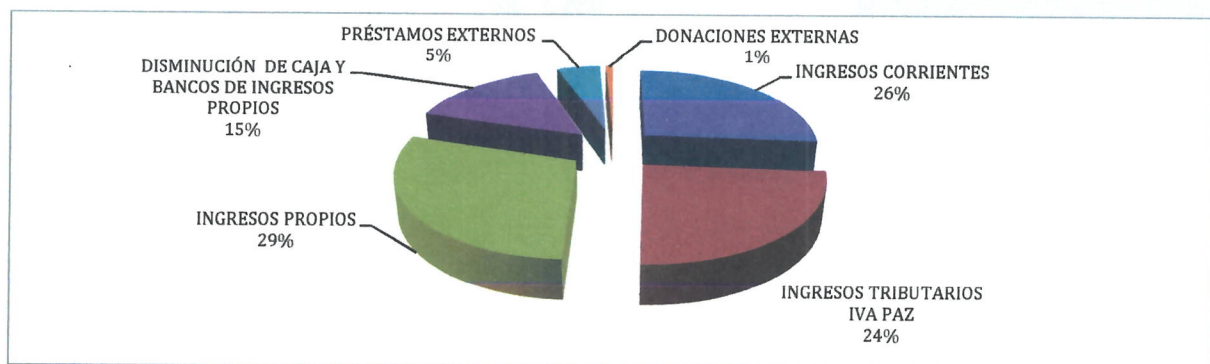
Fuente: SICOIN

Ministerio de Agricultura, Ganadería y Alimentación  
**Ejecución por fuente de financiamiento**  
Acumulado de enero a octubre de 2020  
(Cantidades en quetzales)

FUENTE DE FINANCIAMIENTO	ASIGNADO	MODIFICADO	VIGENTE	COMPROMETIDO	DEVENGADO	% EJEC
11 INGRESOS CORRIENTES	611,194,000.00	35,689,402.00	646,883,402.00	379,413,111.69	341,073,285.12	52.73
21 INGRESOS TRIBUTARIOS IVA PAZ	596,523,000.00	-35,689,402.00	560,833,598.00	308,782,685.76	277,363,496.72	49.46
31 INGRESOS PROPIOS	51,525,000.00	-6,114,045.00	45,410,955.00	28,431,418.38	26,662,717.72	58.71
32 DISMINUCIÓN DE CAJA Y BANCOS DE INGRESOS PROPIOS	32,928,000.00	6,114,045.00	39,042,045.00	16,931,515.75	11,917,380.53	30.52
52 PRÉSTAMOS EXTERNOS	35,534,000.00	400,000,000.00	435,534,000.00	41,024,596.00	41,024,596.00	9.42
61 DONACIONES EXTERNAS	37,703,000.00	0.00	37,703,000.00	580,854.36	548,137.04	1.45
<b>TOTAL</b>	<b>1,365,407,000.00</b>	<b>400,000,000.00</b>	<b>1,765,407,000.00</b>	<b>775,164,181.94</b>	<b>698,589,613.13</b>	<b>39.57</b>

Fuente: SICOIN

Ministerio de Agricultura, Ganadería y Alimentación  
**Ejecución por fuente de financiamiento**  
Porcentaje de enero a octubre de 2020  
(Cantidades en quetzales)



Fuente: SICOIN

*Handwritten signature*

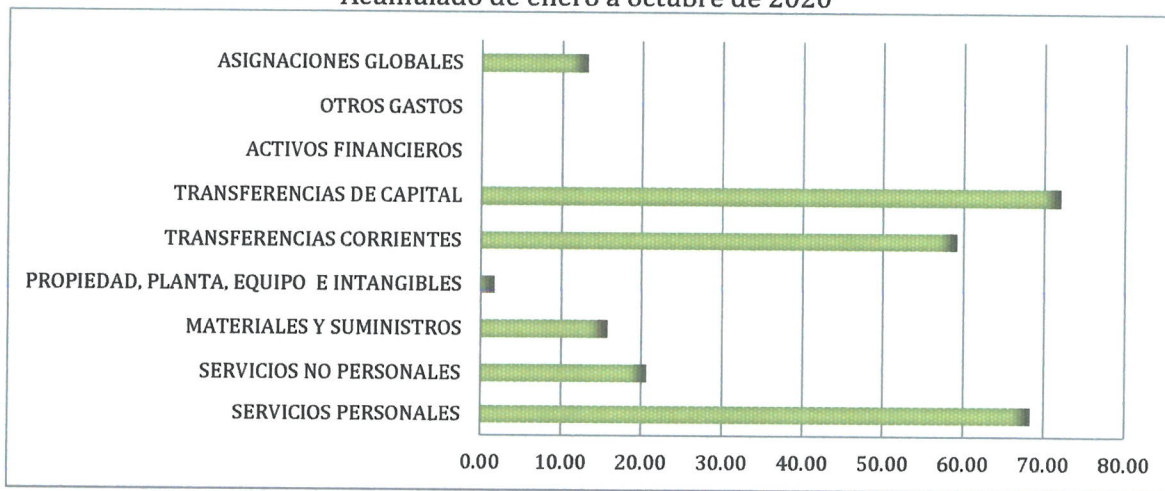


Ministerio de Agricultura, Ganadería y Alimentación  
Ejecución por Grupo de Gasto  
Acumulado de enero a octubre de 2020  
(Cantidades en quetzales)

GRUPO DE GASTO		ASIGNADO	MODIFICADO	VIGENTE	COMPROMETIDO	DEVENGADO	% EJEC
000	SERVICIOS PERSONALES	412,645,263.00	142,579,829.00	555,225,092.00	450,058,017.79	379,345,030.85	68.32
100	SERVICIOS NO PERSONALES	220,510,032.00	-61,016,793.00	159,493,239.00	35,250,682.86	32,827,376.58	20.58
200	MATERIALES Y SUMINISTROS	254,303,549.00	327,370,645.00	581,674,194.00	94,815,047.12	91,722,928.96	15.77
300	PROPIEDAD, PLANTA, EQUIPO E INTANGIBLES	3,276,450.00	69,254,978.00	72,531,428.00	1,389,876.94	1,236,283.94	1.70
400	TRANSFERENCIAS CORRIENTES	304,506,683.00	-48,450,206.00	256,056,477.00	151,595,270.37	151,402,705.94	59.13
500	TRANSFERENCIAS DE CAPITAL	30,644,800.00	20,660,393.00	51,305,193.00	36,940,223.59	36,940,223.59	72.00
600	ACTIVOS FINANCIEROS	50,365,000.00	0.00	50,365,000.00	0.00	0.00	0.00
800	OTROS GASTOS	0.00	20,000.00	20,000.00	0.00	0.00	0.00
900	ASIGNACIONES GLOBALES	89,155,223.00	-50,418,846.00	38,736,377.00	5,115,063.27	5,115,063.27	13.20
<b>TOTAL</b>		<b>1,365,407,000.00</b>	<b>400,000,000.00</b>	<b>1,765,407,000.00</b>	<b>775,164,181.94</b>	<b>698,589,613.13</b>	<b>39.57</b>

Fuente: SICOIN

Ministerio de Agricultura, Ganadería y Alimentación  
% de Ejecución por grupo de gasto  
Acumulado de enero a octubre de 2020



Fuente: SICOIN



**Ministerio de Agricultura, Ganadería y Alimentación**  
**Transferencias corrientes y de capital trasladadas en calidad de aportes y cuotas de**  
**pertenencia**  
**Acumulado de enero a octubre de 2020**  
**(Cantidades en quetzales)**

<b>11130012-201-ADMINISTRACIÓN FINANCIERA</b>	<b>Devengado</b>	<b>Pagado</b>
00000073-ASOCIACIÓN DE JUBILADOS DEL INTA	2,362,853.49	2,352,853.49
00000095-ASOCIACION GUATEMALTECA DE HISTORIA NACIONAL ZOOLOGICO LA AURORA	1,812,743.00	1,812,743.00
00000160-CENTRO AGRÍCOLA TROPICAL DE INVESTIGACIÓN Y ENSEÑANZA -CATIE-	385,481.53	385,481.53
00000207-COMISIÓN TRINACIONAL DEL PLAN TRIFINIO	1,553,030.00	1,553,030.00
00000311-ESCUELA NACIONAL CENTRAL DE AGRICULTURA -ENCA-	37,850,000.00	37,850,000.00
00000351-FONDO DE TIERRAS -FONTIERRAS-	52,508,000.00	52,508,000.00
00000402-INSTITUTO DE CIENCIA Y TECNOLOGÍA AGRÍCOLAS -ICTA-	17,550,000.00	17,550,000.00
00000415-INSTITUTO INTERAMERICANO DE COOPERACIÓN PARA LA AGRICULTURA	842,242.79	631,598.84
00000420-INSTITUTO NACIONAL DE BOSQUES (INAB)	30,300,000.00	30,300,000.00
00000421-INSTITUTO NACIONAL DE COMERCIALIZACIÓN AGRÍCOLA -INDECA-	12,464,880.00	12,464,880.00
00000424-INSTITUTO PANAMERICANO DE GEOGRAFÍA E HISTORIA	52,900.12	52,900.12
00000452-MOSCA DEL MEDITERRÁNEO -MOSCAMED-	1,500,000.00	1,500,000.00
00000673-ASOCIACIÓN PARA EL DESARROLLO INTEGRAL DEL NORORIENTE	2,654,325.00	2,654,325.00
00000785-FUNDACION DEFENSORES DE LA NATURALEZA	500,000.00	500,000.00
00000786-ORGANIZACION DE NACIONES UNIDAS PARA LA AGRICULTURA Y LA ALIMENTACION	1,716,952.63	1,716,952.63
00010114-PROGRAMA DE LAS NACIONES UNIDAS PARA EL MEDIO AMBIENTE	81,664.28	0.00
00037166-SISTEMA DE LA INTEGRACION CENTROAMERICANA -SICA-	259,843.74	0.00
<b>Sub-total</b>	<b><u>164.394.916.58</u></b>	<b><u>163.832.764.61</u></b>
<b>11130012-213-FONDO NACIONAL PARA LA REACTIVACIÓN Y MODERNIZACIÓN DE LA ACTIVIDAD AGROPECUARIA FONAGRO</b>		
00010635-COOPERATIVA INTEGRAL AGRICOLA PESQUERA ECOMAR R.L.	3,000,000.00	3,000,000.00
00010779-ASOCIACION INTEGRAL DE CRIADORES DE POLLO DE ENGORDE DE SAN CRISTOBAL ACASAGUASTLAN	2,700,000.00	2,700,000.00
00010907-COOPERATIVA INTEGRAL DE COMERCIALIZACION CARMELITA R.L.	1,504,658.59	1,504,658.59
00035887-FEDERACION DE ASOCIACIONES AGRICOLAS DE GUATEMALA	1,575,320.00	1,575,320.00
00040447-COOPERATIVA INTEGRAL DE AHORRO Y CREDITO EMPRENDEDORES PARA EL FOMENTO DESARROLLO ECONOMICO DE GUATEMALA R.L.	2,988,600.00	2,988,600.00
00042513-COOPERATIVA INTEGRAL DE CONSUMO MAQUINENSE RESPONSABILIDAD LIMITADA	145,825.00	145,825.00
00043725-ASOCIACION DE CAFETALEROS INTEGRADA	2,268,730.00	2,268,730.00
00043727-ASOCIACION DE DESARROLLO COMUNITARIO RURAL, SAN MARTÍN JILOTEPEQUE, CHIMALTENANGO	1,651,344.00	1,651,344.00
00043728-ASOCIACIÓN COMUNITARIA DE DESARROLLO INTEGRAL "CAMINOS EN VICTORIA"	1,855,746.00	1,855,746.00
<b>Sub-total</b>	<b><u>17.690.223.59</u></b>	<b><u>17.690.223.59</u></b>
<b>Total</b>	<b><u>182.085.140.17</u></b>	<b><u>181.522.988.20</u></b>

Fuente: SICOIN

*Equipo*



**Ministerio de Agricultura, Ganadería y Alimentación**  
**Ejecución presupuestaria por Unidad Ejecutora**  
**Acumulado de enero a octubre de 2020**  
**(Cantidades en quetzales)**

UNIDAD EJECUTORA	ASIGNADO	MODIFICADO	VIGENTE	COMPROMETIDO	DEVENGADO	% Ejec
201 MAGA-ADMINISTRACIÓN FINANCIERA	792,037,382.00	5,507,167.00	797,544,549.00	492,596,306.64	442,089,063.18	55.43
202 MAGA-IGN	10,956,633.00	1,550,704.00	12,507,337.00	7,078,533.10	6,043,215.22	48.32
203 MAGA-OCRET	32,639,000.00	-1,214,758.00	31,424,242.00	14,109,617.04	11,235,782.48	35.76
204 MAGA-VISAN	125,862,223.00	350,022,000.00	475,884,223.00	107,542,405.28	103,214,503.08	21.69
205 MAGA-VIDER	218,771,140.00	35,533,301.00	254,304,441.00	57,778,174.09	49,285,570.15	19.38
208 MAGA-VIPETEN	19,677,737.00	4,792,804.00	24,470,541.00	18,922,865.58	16,079,332.60	65.71
209 MAGA-VISAR	65,097,885.00	3,628,782.00	68,726,667.00	48,577,809.60	42,325,322.07	61.59
210 MAGA-DICORER	0.00	0.00	0.00	0.00	0.00	0.00
213 MAGA-FONAGRO	100,365,000.00	0.00	100,365,000.00	28,558,470.61	28,316,824.35	28.21
<b>Total</b>	<b>1,365,407,000.00</b>	<b>400,000,000.00</b>	<b>1,765,227,000.00</b>	<b>775,164,181.94</b>	<b>698,589,613.13</b>	<b>39.57</b>

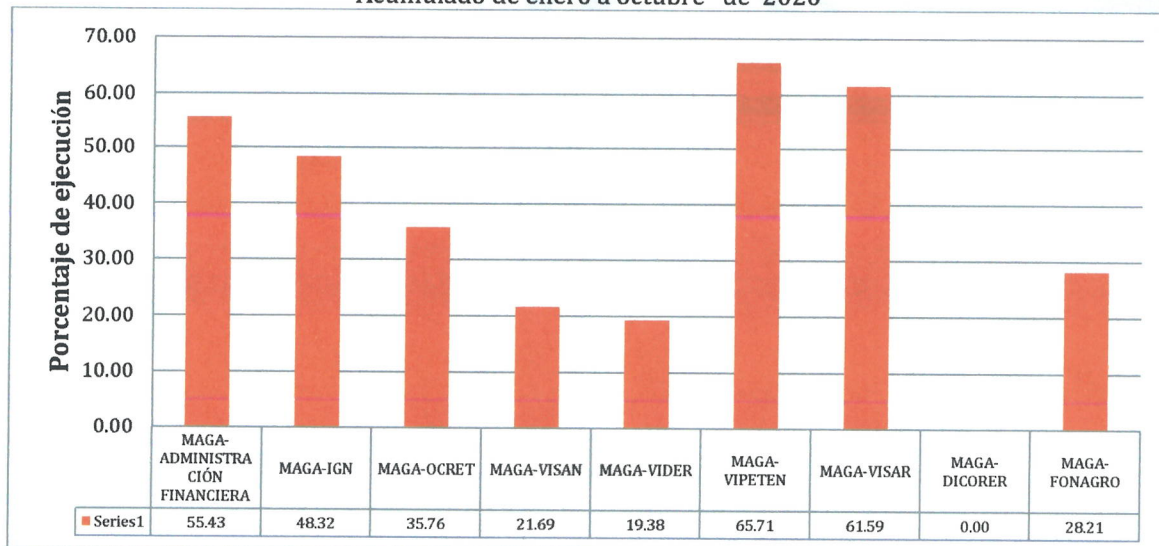
Fuente: SICOIN

Notas:

\*DICORER está en proceso de transición a unidad ejecutora

- MAGA: Ministerio de Agricultura, Ganadería y Alimentación
- IGN: Instituto Geográfico Nacional
- OCRET: Oficina de Control de Áreas de Reservas Territoriales del Estado
- VISAN: Viceministerio de Seguridad Alimentaria y Nutricional
- VIDER: Viceministerio de Desarrollo Económico Rural
- VIPETEN: Viceministerio de Asuntos de Petén
- VISAR: Viceministerio de Sanidad Agropecuaria y Regulaciones
- DICORER: Dirección de Coordinación Regional y Extensión Rural
- FONAGRO: Fondo Nacional para la Reactivación y Modernización de la Actividad Agropecuaria

**Ministerio de Agricultura, Ganadería y Alimentación**  
**% de Ejecución Presupuestaria**  
**Por unidad Ejecutora**  
**Acumulado de enero a octubre de 2020**



Fuente: SICOIN

*Handwritten signature*

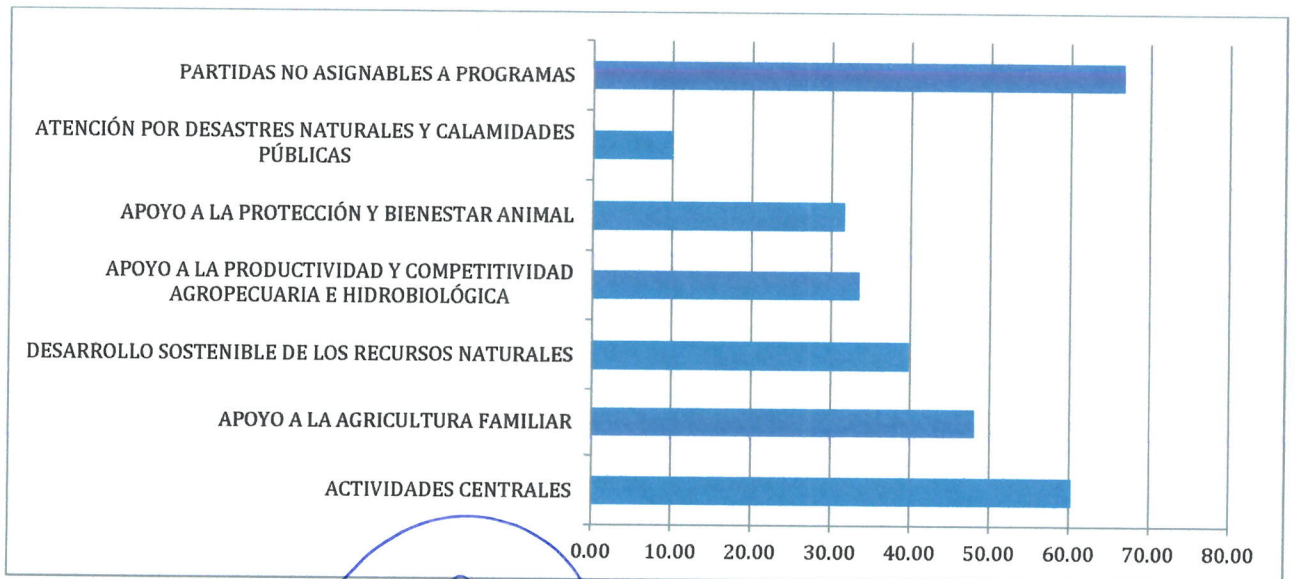


**Ministerio de Agricultura, Ganadería y Alimentación**  
**Ejecución por Programa**  
**Acumulado de enero a octubre de 2020**  
**(Cantidades en quetzales)**

	PROGRAMA	ASIGNADO	MODIFICADO	VIGENTE	COMPROMETIDO	DEVENGADO	% EJEC
01	ACTIVIDADES CENTRALES	141,111,400.00	52,437,304.00	193,548,704.00	137,760,818.83	116,610,413.38	60.25
11	APOYO A LA AGRICULTURA FAMILIAR	601,717,233.00	-83,248,226.00	518,469,007.00	287,258,266.78	248,861,166.11	48.00
12	DESARROLLO SOSTENIBLE DE LOS RECURSOS NATURALES	52,462,913.00	1,415,283.00	53,878,196.00	25,796,042.58	21,439,744.63	39.79
13	APOYO A LA PRODUCTIVIDAD Y COMPETITIVIDAD AGROPECUARIA E HIDROBIOLÓGICA	323,058,401.00	-19,162,754.00	303,895,647.00	111,790,925.14	101,850,300.40	33.51
14	APOYO A LA PROTECCIÓN Y BIENESTAR ANIMAL	3,000,000.00	-500,000.00	2,500,000.00	881,587.93	790,787.93	31.63
94	ATENCIÓN POR DESASTRES NATURALES Y CALAMIDADES PÚBLICAS	0.00	446,558,393.00	446,558,393.00	47,281,624.10	44,642,284.10	10.00
99	PARTIDAS NO ASIGNABLES A PROGRAMAS	244,057,053.00	2,500,000.00	246,557,053.00	164,394,916.58	164,394,916.58	66.68
	<b>TOTAL</b>	<b>1,365,407,000.00</b>	<b>400,000,000.00</b>	<b>1,765,407,000.00</b>	<b>775,164,181.94</b>	<b>698,589,613.13</b>	<b>39.57</b>

Fuente: SICOIN

**Ministerio de Agricultura, Ganadería y Alimentación**  
**%Ejecución por Programa**  
**Acumulado de enero a octubre de 2020**



Fuente: SICOIN

Deferentemente,

*Sobrin Araldo Mérida G.*  
JEFE DE PRESUPUESTO  
ADMINISTRACIÓN FINANCIERA  
MAGA

*Erasto Rene López Urizar*  
Administrador Financiero  
Ministerio de Agricultura, Ganadería y Alimentación

*Erasto*