

Oficio PAF-O-400-2021  
Guatemala, 19 de abril de 2021  
JO

Licenciado  
**Angel Rolando Alonzo Cabrera**  
Director  
Comunicación Social e Información Pública  
Ministerio de Agricultura, Ganadería y Alimentación  
Presente



Señor Director

Atentamente, a fin de dar cumplimiento al contenido del **Artículo 19 del Decreto 25-2018** del Congreso de la República de Guatemala, que aprobó el Presupuesto General de Ingresos y Egresos del Estado para el Ejercicio Fiscal 2019 (vigente para los ejercicios fiscales 2020 y 2021), **se traslada el Informe de la ejecución presupuestaria** del Ministerio de Agricultura, Ganadería y Alimentación (**MAGA**) del periodo **ENERO-MARZO de 2021**, a fin de que se publique en la página Web de este Ministerio.

Ministerio de Agricultura, Ganadería y Alimentación  
Ejecución Presupuestaria del Gobierno  
Periodo Enero- marzo de 2021  
(Cantidades en quetzales)

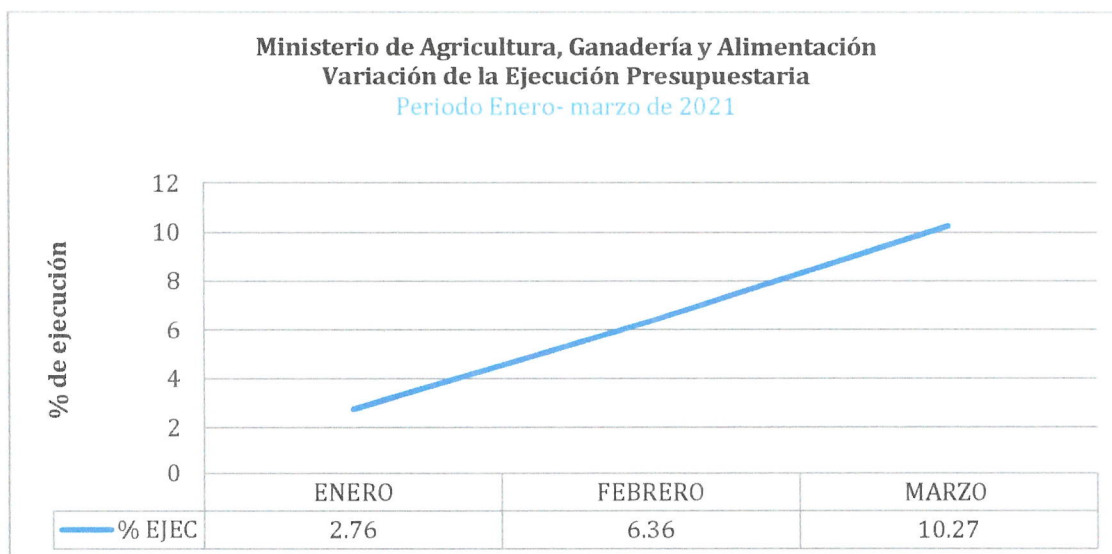
| CORR | ENTIDAD  | ASIGNADO                  | MODIFICADO       | VIGENTE                   | COMPROMETIDO             | DEVENGADO                | PAGADO                   | % EJEC       |
|------|--|---------------------------|------------------|---------------------------|--------------------------|--------------------------|--------------------------|--------------|
| 1    | PROCURADURÍA GENERAL DE LA NACIÓN                        | 117,256,900.00            | 0.00             | 117,256,900.00            | 71,176,790.01            | 32,951,307.69            | 32,915,067.69            | 28.10        |
| 2    | MINISTERIO DE EDUCACIÓN                                  | 17,598,086,425.00         | 0.00             | 17,598,086,425.00         | 5,195,847,490.01         | 4,172,605,428.46         | 4,172,490,609.62         | 23.71        |
| 3    | MINISTERIO DE GOBERNACIÓN                                | 5,944,809,100.00          | 0.00             | 5,944,809,100.00          | 1,491,443,124.49         | 1,393,679,993.74         | 1,391,294,095.46         | 23.44        |
| 4    | MINISTERIO DE AMBIENTE Y RECURSOS NATURALES              | 127,284,000.00            | 0.00             | 127,284,000.00            | 38,514,336.51            | 26,908,771.77            | 25,092,380.55            | 21.14        |
| 5    | MINISTERIO DE TRABAJO Y PREVISIÓN SOCIAL                 | 802,236,000.00            | 0.00             | 802,236,000.00            | 180,189,830.64           | 162,327,691.24           | 162,190,949.25           | 20.23        |
| 6    | MINISTERIO DE LA DEFENSA NACIONAL                        | 2,627,699,000.00          | 0.00             | 2,627,699,000.00          | 499,626,889.47           | 499,611,420.47           | 499,140,038.91           | 19.01        |
| 7    | MINISTERIO DE ENERGIA Y MINAS                            | 80,992,000.00             | 0.00             | 80,992,000.00             | 16,654,027.68            | 14,933,628.31            | 14,510,189.06            | 18.44        |
| 8    | MINISTERIO DE RELACIONES EXTERIORES                      | 577,712,000.00            | 0.00             | 577,712,000.00            | 117,290,242.34           | 106,266,909.41           | 106,266,909.41           | 18.39        |
| 9    | SERVICIOS DE LA DEUDA PUBLICA                            | 14,611,000,000.00         | 0.00             | 14,611,000,000.00         | 2,664,406,246.84         | 2,664,406,246.84         | 2,664,406,246.84         | 18.24        |
| 10   | MINISTERIO DE FINANZAS PÚBLICAS                          | 381,240,000.00            | 0.00             | 381,240,000.00            | 112,039,892.26           | 67,946,111.87            | 67,931,131.87            | 17.82        |
| 11   | PRESIDENCIA DE LA REPUBLICA                              | 231,000,000.00            | 0.00             | 231,000,000.00            | 51,387,680.17            | 41,099,567.63            | 40,775,153.38            | 17.79        |
| 12   | MINISTERIO DE SALUD PÚBLICA Y ASISTENCIA SOCIAL          | 9,823,157,000.00          | 1,530,000,000.00 | 11,353,157,000.00         | 3,615,837,348.52         | 1,925,562,279.09         | 1,895,013,973.00         | 16.96        |
| 13   | OBLIGACIONES DEL ESTADO A CARGO DEL TESORO               | 33,594,073,575.00         | 0.00             | 33,594,073,575.00         | 6,116,607,055.90         | 5,548,603,189.90         | 5,548,603,189.90         | 16.52        |
| 14   | SECRETARÍAS Y OTRAS DEPENDENCIAS DEL EJECUTIVO           | 1,526,747,000.00          | 0.00             | 1,526,747,000.00          | 420,520,106.88           | 221,736,806.11           | 212,718,056.26           | 14.52        |
| 15   | MINISTERIO DE COMUNICACIONES, INFRAESTRUCTURA Y VIVIENDA | 6,777,380,000.00          | 0.00             | 6,777,380,000.00          | 897,798,088.73           | 799,545,786.11           | 704,322,365.85           | 11.80        |
| 16   | MINISTERIO DE CULTURA Y DEPORTES                         | 622,959,000.00            | 0.00             | 622,959,000.00            | 139,707,395.52           | 72,937,866.90            | 70,743,882.22            | 11.71        |
| 17   | MINISTERIO DE AGRICULTURA, GANADERIA Y ALIMENTACIÓN      | 1,765,407,000.00          | 0.00             | 1,765,407,000.00          | 249,358,154.84           | 181,372,956.17           | 180,307,390.93           | 10.27        |
| 18   | MINISTERIO DE ECONOMÍA                                   | 2,803,358,000.00          | 0.00             | 2,803,358,000.00          | 54,725,426.73            | 52,245,982.66            | 51,743,544.59            | 1.86         |
| 19   | MINISTERIO DE DESARROLLO SOCIAL                          | 7,509,067,000.00          | 1,530,000,000.00 | 5,979,067,000.00          | 200,894,536.31           | 80,597,970.78            | 77,595,159.95            | 1.35         |
|      | <b>Total</b>   | <b>107,521,464,000.00</b> | <b>0.00</b>      | <b>107,521,464,000.00</b> | <b>22,134,024,663.85</b> | <b>18,065,339,915.15</b> | <b>17,918,060,334.74</b> | <b>16.80</b> |

Fuente: SICOIN

Ministerio de Agricultura, Ganadería y Alimentación  
Variación de la Ejecución Presupuestaria  
Periodo Enero- marzo de 2021  
(Cantidades en quetzales)

| MES     | VIGENTE          | VARIACIÓN | DEVENGADO      | VARIACIÓN     | % EJEC | VARIACIÓN INTERMENSUAL |
|---------|------------------|-----------|----------------|---------------|--------|------------------------|
| ENERO   | 1,765,407,000.00 |           | 48,758,041.66  |               | 2.76   |                        |
| FEBRERO | 1,765,407,000.00 | 0.00      | 112,245,145.67 | 63,487,104.01 | 6.36   | 3.60                   |
| MARZO   | 1,765,407,000.00 | 0.00      | 181,372,956.17 | 69,127,810.50 | 10.27  | 3.91                   |

Fuente: SICOIN



Fuente: SICOIN



Ministerio de Agricultura, Ganadería y Alimentación  
**Ejecución presupuestaria por Tipo y Sub Tipo de gasto**  
Periodo Enero-marzo de 2021  
(Cantidades en quetzales)

| TIPO DE GASTO/SUBTIPO DE GASTO | ASIGNADO                | MODIFICADO            | VIGENTE                 | COMPROMETIDO          | DEVENGADO             | PAGADO                | % EJEC       |
|--------------------------------|-------------------------|-----------------------|-------------------------|-----------------------|-----------------------|-----------------------|--------------|
| <b>FUNCIONAMIENTO</b>          |                         |                       |                         |                       |                       |                       |              |
| ADMINISTRACIÓN                 | 843,313,183.00          | -40,085,713.00        | 803,227,470.00          | 158,444,573.02        | 121,254,610.76        | 120,260,998.52        | 15.10        |
| DESARROLLO HUMANO              | 533,300,884.00          | -591,545.00           | 532,709,339.00          | 27,166,499.70         | 9,271,263.29          | 9,199,310.29          | 1.74         |
| TRANSFERENCIAS CORRIENTES      | 304,506,683.00          | 5,909,629.00          | 310,416,312.00          | 59,330,703.12         | 46,430,703.12         | 46,430,703.12         | 14.96        |
|                                | <b>1,681,120,750.00</b> | <b>-34,767,629.00</b> | <b>1,646,353,121.00</b> | <b>244,941,775.84</b> | <b>176,956,577.17</b> | <b>175,891,011.93</b> | <b>10.75</b> |
| <b>INVERSIÓN</b>               |                         |                       |                         |                       |                       |                       |              |
| INVERSIÓN FÍSICA               | 3,276,450.00            | 34,767,629.00         | 38,044,079.00           | 116,379.00            | 116,379.00            | 116,379.00            | 0.31         |
| TRANSFERENCIAS DE CAPITAL      | 30,644,800.00           | 0.00                  | 30,644,800.00           | 4,300,000.00          | 4,300,000.00          | 4,300,000.00          | 14.03        |
| INVERSIÓN FINANCIERA           | 50,365,000.00           | 0.00                  | 50,365,000.00           | 0.00                  | 0.00                  | 0.00                  | 0.00         |
|                                | <b>84,286,250.00</b>    | <b>34,767,629.00</b>  | <b>119,053,879.00</b>   | <b>4,416,379.00</b>   | <b>4,416,379.00</b>   | <b>4,416,379.00</b>   | <b>3.71</b>  |
| <b>Total</b>                   | <b>1,765,407,000.00</b> | <b>0.00</b>           | <b>1,765,407,000.00</b> | <b>249,358,154.84</b> | <b>181,372,956.17</b> | <b>180,307,390.93</b> | <b>10.27</b> |

Fuente: SICOIN

Ministerio de Agricultura, Ganadería y Alimentación  
**Ejecución presupuestaria por Unidad Ejecutora**  
Periodo Enero-marzo 2021  
(Cantidades en quetzales)

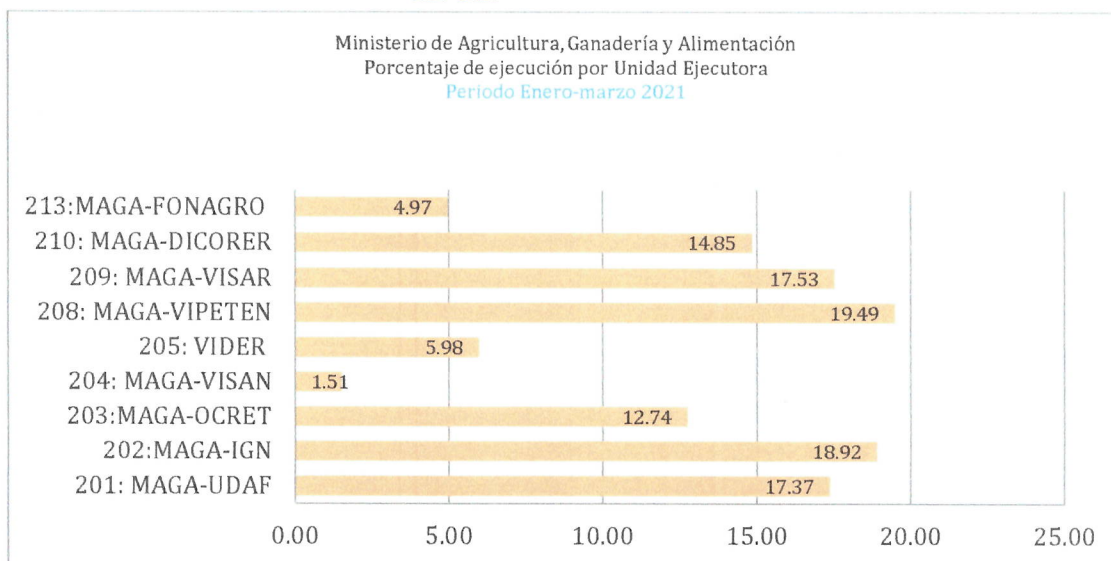
| DESCRIPCION       | ASIGNADO                | MODIFICADO      | VIGENTE                 | COMPROMETIDO          | DEVENGADO             | PAGADO                | % EJEC       |
|-------------------|-------------------------|-----------------|-------------------------|-----------------------|-----------------------|-----------------------|--------------|
| 201: MAGA-UDAF    | 792,037,382.00          | -235,239,645.00 | 556,797,737.00          | 126,059,872.60        | 96,705,652.73         | 96,557,999.73         | 17.37        |
| 202: MAGA-IGN     | 10,956,633.00           | 0.00            | 10,956,633.00           | 2,990,416.41          | 2,072,646.65          | 2,072,646.65          | 18.92        |
| 203: MAGA-OCRET   | 32,639,000.00           | 0.00            | 32,639,000.00           | 5,581,194.24          | 4,158,700.36          | 4,056,660.11          | 12.74        |
| 204: MAGA-VISAN   | 475,862,223.00          | 0.00            | 475,862,223.00          | 24,150,969.02         | 7,197,110.58          | 7,134,610.58          | 1.51         |
| 205: VIDER        | 268,771,140.00          | 0.00            | 268,771,140.00          | 19,081,956.16         | 16,076,708.09         | 15,988,897.10         | 5.98         |
| 206: MAGA-VIPETEN | 19,677,737.00           | 0.00            | 19,677,737.00           | 5,370,762.60          | 3,834,989.72          | 3,834,989.72          | 19.49        |
| 209: MAGA-VISAR   | 65,097,885.00           | 0.00            | 65,097,885.00           | 13,521,462.27         | 11,411,449.65         | 11,409,923.65         | 17.53        |
| 210: MAGA-DICORER | 0.00                    | 235,239,645.00  | 235,239,645.00          | 47,615,319.06         | 34,929,495.91         | 34,265,460.91         | 14.85        |
| 213: MAGA-FONAGRO | 100,365,000.00          | 0.00            | 100,365,000.00          | 4,986,202.48          | 4,986,202.48          | 4,986,202.48          | 4.97         |
| <b>Total</b>      | <b>1,765,407,000.00</b> | <b>0.00</b>     | <b>1,765,407,000.00</b> | <b>249,358,154.84</b> | <b>181,372,956.17</b> | <b>180,307,390.93</b> | <b>10.27</b> |

Fuente: SICOIN

Glosario para este cuadro:

- MAGA: MINISTERIO DE AGRICULTURA, GANADERÍA Y ALIMENTACIÓN
- UDAF CENTRAL: ADMINISTRACIÓN FINANCIERA
- IGN: INSTITUTO GEOGRÁFICO NACIONAL
- OCRET: OFICINA DE CONTROL DE ÁREAS DE RESERVAS TERRITORIALES DEL ESTADO
- VISAN: VICEMINISTERIO DE SEGURIDAD ALIMENTARIA Y NUTRICIONAL
- VIDER: VICEMINISTERIO DE DESARROLLO ECONÓMICO RURAL
- VIPETEN: VICEMINISTERIO DE ASUNTOS DE PETÉN
- VISAR: VICEMINISTERIO DE SANIDAD AGROPECUARIA Y REGULACIONES
- DICORER: DIRECCIÓN DE COORDINACIÓN REGIONAL Y EXTENSIÓN RURAL
- FONAGRO: FONDO NACIONAL PARA LA REACTIVACIÓN Y MODERNIZACIÓN DE LA ACTIVIDAD AGROPECUARIA



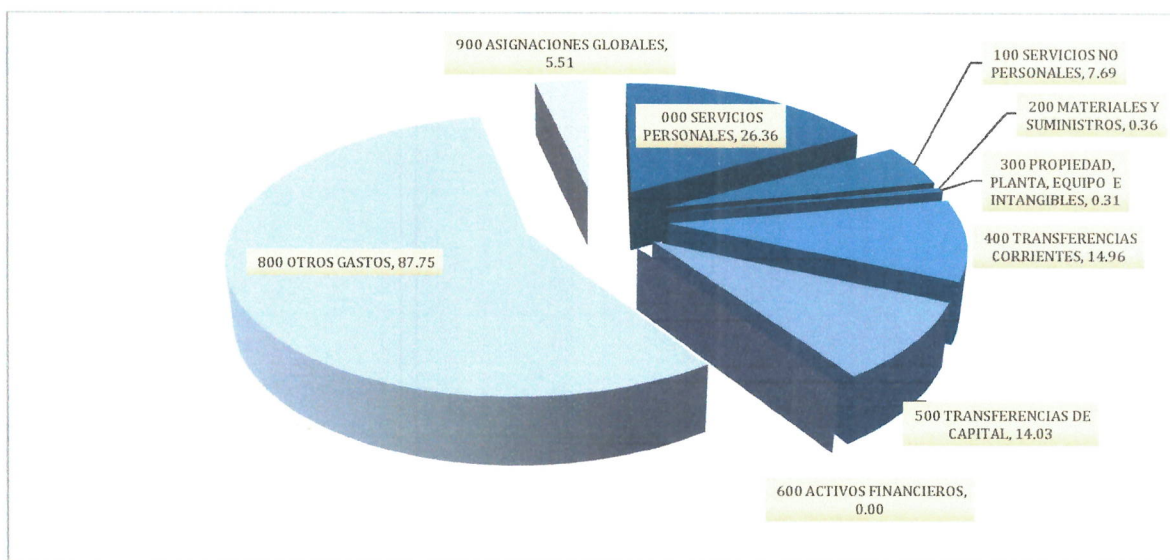


Ministerio de Agricultura, Ganadería y Alimentación  
Ejecución por Grupo de Gasto  
Periodo Enero-marzo de 2021  
(Cantidades en quetzales)

| GRUPO DE GASTO                              | ASIGNADO                | MODIFICADO     | VIGENTE                 | COMPROMETIDO          | DEVENGADO             | PAGADO                | % EJEC       |
|---|-------------------------|----------------|-------------------------|-----------------------|-----------------------|-----------------------|--------------|
| 000 SERVICIOS PERSONALES                    | 412,645,263.00          | 134,347.00     | 412,779,610.00          | 142,973,944.85        | 108,818,680.34        | 108,419,418.43        | 26.36        |
| 100 SERVICIOS NO PERSONALES                 | 220,510,032.00          | -35,284,563.00 | 185,225,469.00          | 21,089,224.49         | 14,245,990.95         | 13,698,870.75         | 7.69         |
| 200 MATERIALES Y SUMINISTROS                | 654,303,549.00          | -8,981,204.00  | 645,322,345.00          | 16,429,816.38         | 2,343,115.76          | 2,241,481.71          | 0.36         |
| 300 PROPIEDAD, PLANTA, EQUIPO E INTANGIBLES | 3,276,450.00            | 34,767,629.00  | 38,044,079.00           | 116,379.00            | 116,379.00            | 116,379.00            | 0.31         |
| 400 TRANSFERENCIAS CORRIENTES               | 304,506,683.00          | 5,909,629.00   | 310,416,312.00          | 59,330,703.12         | 46,430,703.12         | 46,430,703.12         | 14.96        |
| 500 TRANSFERENCIAS DE CAPITAL               | 30,644,800.00           | 0.00           | 30,644,800.00           | 4,300,000.00          | 4,300,000.00          | 4,300,000.00          | 14.03        |
| 600 ACTIVOS FINANCIEROS                     | 50,365,000.00           | 0.00           | 50,365,000.00           | 0.00                  | 0.00                  | 0.00                  | 0.00         |
| 800 OTROS GASTOS                            | 0.00                    | 20,000.00      | 20,000.00               | 17,549.08             | 17,549.08             | 0.00                  | 87.75        |
| 900 ASIGNACIONES GLOBALES                   | 89,155,223.00           | 3,434,162.00   | 92,589,385.00           | 5,100,537.92          | 5,100,537.92          | 5,100,537.92          | 5.51         |
| <b>TOTAL</b>                                | <b>1,765,407,000.00</b> | <b>0.00</b>    | <b>1,765,407,000.00</b> | <b>249,358,154.84</b> | <b>181,372,956.17</b> | <b>180,307,390.93</b> | <b>10.27</b> |

Fuente: SICOIN

Ministerio de Agricultura, Ganadería y Alimentación  
% De ejecución por Grupo de Gasto  
Periodo Enero-marzo de 2021



Fuente: SICOIN



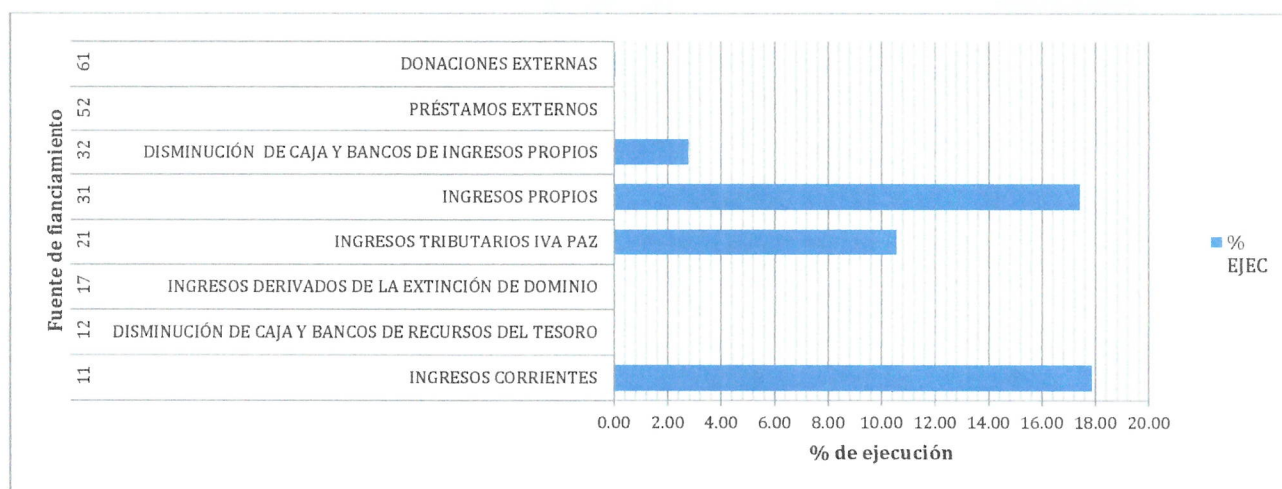


Ministerio de Agricultura, Ganadería y Alimentación  
Ejecución por fuente de financiamiento  
Periodo Enero-marzo de 2021  
(Cantidades en quetzales)

| FUENTE DE FINANCIAMIENTO |   | ASIGNADO                | MODIFICADO    | VIGENTE                 | COMPROMETIDO          | DEVENGADO             | PAGADO                | % EJEC       |
|--------------------------|---|-------------------------|---------------|-------------------------|-----------------------|-----------------------|-----------------------|--------------|
| 11                       | INGRESOS CORRIENTES                                 | 611,194,000.00          | 0.00          | 611,194,000.00          | 141,408,079.35        | 109,191,626.52        | 108,476,976.61        | 17.87        |
| 12                       | DISMINUCIÓN DE CAJA Y BANCOS DE RECURSOS DEL TESORO | 0.00                    | 0.00          | 0.00                    | 0.00                  | 0.00                  | 0.00                  | 0.00         |
| 17                       | INGRESOS DERIVADOS DE LA EXTINCIÓN DE DOMINIO       | 0.00                    | 0.00          | 0.00                    | 0.00                  | 0.00                  | 0.00                  | 0.00         |
| 21                       | INGRESOS TRIBUTARIOS IVA PAZ                        | 596,523,000.00          | 0.00          | 596,523,000.00          | 83,375,329.69         | 62,982,081.35         | 62,752,281.35         | 10.56        |
| 31                       | INGRESOS PROPIOS                                    | 51,525,000.00           | -4,800,000.00 | 46,725,000.00           | 9,233,686.54          | 8,137,591.66          | 8,129,991.66          | 17.42        |
| 32                       | DISMINUCIÓN DE CAJA Y BANCOS DE INGRESOS PROPIOS    | 32,928,000.00           | 4,800,000.00  | 37,728,000.00           | 1,274,006.56          | 1,044,107.56          | 948,141.31            | 2.77         |
| 52                       | PRÉSTAMOS EXTERNOS                                  | 435,534,000.00          | 0.00          | 435,534,000.00          | 14,049,503.62         | 0.00                  | 0.00                  | 0.00         |
| 61                       | DONACIONES EXTERNAS                                 | 37,703,000.00           | 0.00          | 37,703,000.00           | 17,549.08             | 17,549.08             | 0.00                  | 0.05         |
| <b>TOTAL</b>             |   | <b>1,765,407,000.00</b> | <b>0.00</b>   | <b>1,765,407,000.00</b> | <b>249,358,154.84</b> | <b>181,372,956.17</b> | <b>180,307,390.93</b> | <b>10.27</b> |

Fuente: SICOIN

Ministerio de Agricultura, Ganadería y Alimentación  
Porcentaje de Ejecución por fuente de financiamiento  
Periodo Enero-marzo de 2021



Fuente: SICOIN



Ministerio de Agricultura, Ganadería y Alimentación  
Transferencias otorgadas con fondos públicos  
Periodo de Enero a marzo de 2021  
(Cantidades en quetzales)

| Entidad  | Devengado            | Pagado               |
|--|----------------------|----------------------|
| 00000073-Asociación de Jubilados del INTA                                      | 603,954.85           | 603,954.85           |
| 00000095-Asociacion Guatemalteca de Historia Nacional Zoologico La Aurora      | 1,104,885.00         | 1,104,885.00         |
| 00000207-COMISIÓN TRINACIONAL DEL PLAN TRIFINIO                                | 450,000.00           | 450,000.00           |
| 00000311-Escuela Nacional Central de Agricultura -ENCA-                        | 11,700,000.00        | 11,700,000.00        |
| 00000351-Fondo de Tierras -FONTIERRAS-   | 14,500,000.00        | 14,500,000.00        |
| 00000402-Instituto de Ciencia y Tecnología Agrícolas -ICTA-                    | 4,500,000.00         | 4,500,000.00         |
| 00000420-INSTITUTO NACIONAL DE BOSQUES (INAB)                                  | 8,400,000.00         | 8,400,000.00         |
| 00000421-Instituto Nacional de Comercialización Agrícola -INDECA-              | 3,000,000.00         | 3,000,000.00         |
| 00000452-Mosca del Mediterráneo -MOSCAMED-                                     | 450,000.00           | 450,000.00           |
| 00000673-Asociación para el Desarrollo Integral del Nororiente                 | 922,800.00           | 922,800.00           |
| 00000785-FUNDACION DEFENSORES DE LA NATURALEZA                                 | 228,723.00           | 228,723.00           |
| 00000786-ORGANIZACION DE NACIONES UNIDAS PARA LA AGRICULTURA Y LA ALIMENTACION | 300,000.00           | 300,000.00           |
| 00000787-FONDO INTERNACIONAL PARA EL DESARROLLO AGRICOLA                       | 4,556,384.02         | 4,556,384.02         |
| <b>Total</b>   | <b>46,160,362.85</b> | <b>46,160,362.85</b> |

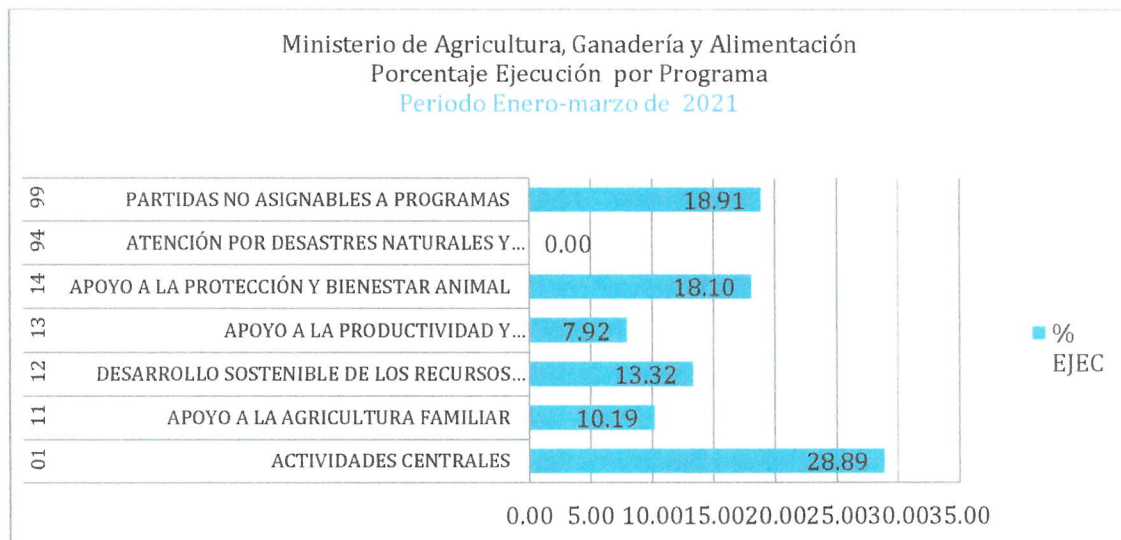
Fuente: SICOIN

Ministerio de Agricultura, Ganadería y Alimentación  
Ejecución por Programa  
Periodo Enero-marzo de 2021  
(Cantidades en quetzales)

| PROGRAMA   | ASIGNADO                | MODIFICADO  | VIGENTE                 | COMPROMETIDO          | DEVENGADO             | PAGADO                | % EJEC       |
|--|-------------------------|-------------|-------------------------|-----------------------|-----------------------|-----------------------|--------------|
| 01 ACTIVIDADES CENTRALES   | 141,111,400.00          | 0.00        | 141,111,400.00          | 57,306,104.73         | 40,763,980.92         | 40,560,195.92         | 28.89        |
| 11 APOYO A LA AGRICULTURA FAMILIAR   | 601,717,233.00          | 0.00        | 601,717,233.00          | 78,439,566.23         | 61,305,243.41         | 60,603,982.42         | 10.19        |
| 12 DESARROLLO SOSTENIBLE DE LOS RECURSOS NATURALES                         | 52,462,913.00           | 400,000.00  | 52,862,913.00           | 9,822,328.56          | 7,038,864.84          | 6,936,824.59          | 13.32        |
| 13 APOYO A LA PRODUCTIVIDAD Y COMPETITIVIDAD AGROPECUARIA E HIDROBIOLÓGICA | 323,058,401.00          | -400,000.00 | 322,658,401.00          | 29,917,198.09         | 25,561,413.39         | 25,523,087.39         | 7.92         |
| 14 APOYO A LA PROTECCIÓN Y BIENESTAR ANIMAL                                | 3,000,000.00            | 0.00        | 3,000,000.00            | 763,090.76            | 543,090.76            | 522,937.76            | 18.10        |
| 94 ATENCIÓN POR DESASTRES NATURALES Y CALAMIDADES PÚBLICAS                 | 400,000,000.00          | 0.00        | 400,000,000.00          | 14,049,503.62         | 0.00                  | 0.00                  | 0.00         |
| 99 PARTIDAS NO ASIGNABLES A PROGRAMAS                                      | 244,057,053.00          | 0.00        | 244,057,053.00          | 59,060,362.85         | 46,160,362.85         | 46,160,362.85         | 18.91        |
| <b>TOTAL</b>   | <b>1,765,407,000.00</b> | <b>0.00</b> | <b>1,765,407,000.00</b> | <b>249,358,154.84</b> | <b>181,372,956.17</b> | <b>180,307,390.93</b> | <b>10.27</b> |

Fuente: SICOIN






Fuente: SICOIN



Ministerio de Agricultura, Ganadería y Alimentación  
Ejecución por Programa y Actividad u obra  
Periodo Enero-marzo 2021  
(Cantidades en quetzales)


| PROGRAMA/ACTIVIDAD U OBRA   | ASIGNADO              | MODIFICADO    | VIGENTE               | COMPROMETIDO         | DEVENGADO            | PAGADO               | % DE EJECUCIÓN |
|---|-----------------------|---------------|-----------------------|----------------------|----------------------|----------------------|----------------|
| <b>01 ACTIVIDADES CENTRALES</b>   |                       |               |                       |                      |                      |                      |                |
| DIRECCIÓN Y COORDINACIÓN SUPERIOR   | 16,199,826.00         | -2,871,147.00 | 13,328,679.00         | 6,890,675.86         | 6,662,675.86         | 6,662,675.86         | 49.99          |
| SERVICIOS DE PLANEAMIENTO   | 4,650,081.00          | 298,275.00    | 4,948,356.00          | 2,439,986.83         | 1,814,091.57         | 1,799,091.57         | 36.66          |
| SERVICIOS DE ADMINISTRACIÓN GENERAL   | 42,463,232.00         | 12,302,593.00 | 54,765,825.00         | 27,363,297.50        | 17,655,129.34        | 17,575,629.34        | 32.24          |
| SERVICIOS DE AUDITORÍA INTERNA  | 4,311,156.00          | -936,870.00   | 3,374,286.00          | 1,767,826.62         | 1,379,826.62         | 1,379,826.62         | 40.89          |
| SERVICIOS DE COORDINACIÓN DEPARTAMENTAL   | 48,251,496.00         | -8,421,500.00 | 39,829,996.00         | 10,200,927.02        | 6,776,063.51         | 6,699,778.51         | 17.01          |
| SERVICIOS DE ASESORÍA JURÍDICA  | 3,693,382.00          | -489,575.00   | 3,203,807.00          | 1,455,977.16         | 1,127,977.16         | 1,109,977.16         | 35.21          |
| SERVICIOS DE COOPERACIÓN, PROYECTOS Y FIDEICOMISOS                                      | 3,187,940.00          | 0             | 3,187,940.00          | 1,280,456.83         | 1,061,956.83         | 1,061,956.83         | 33.31          |
| SERVICIOS DE INFORMÁTICA  | 2,773,626.00          | 0             | 2,773,626.00          | 856,624.15           | 657,624.15           | 657,624.15           | 23.71          |
| SERVICIOS DE INFORMACIÓN GEOGRÁFICA, GESTIÓN DE RIESGOS Y DEL USO DE LOS SUELOS RURALES | 3,984,590.00          | 0             | 3,984,590.00          | 1,616,900.21         | 1,226,473.09         | 1,211,473.09         | 30.78          |
| SERVICIOS DE CARTOGRAFÍA NACIONAL   | 10,956,633.00         | 0             | 10,956,633.00         | 2,990,416.41         | 2,072,646.65         | 2,072,646.65         | 18.92          |
| SERVICIOS DE ASESORÍA PARA LA INCORPORACIÓN DEL ENFOQUE DE GÉNERO                       | 216,000.00            | 197,742.00    | 413,742.00            | 257,612.91           | 191,612.91           | 191,612.91           | 46.31          |
| SERVICIOS DE ASESORÍA PARA LA INCORPORACIÓN DEL ENFOQUE DE INTERCULTURALIDAD            | 21,438.00             | 50,000.00     | 71,438.00             | 0                    | 0                    | 0                    | 0              |
| SERVICIOS DE ASESORÍA PARA PARA LA INCORPORACIÓN DEL ENFOQUE DE CAMBIO CLIMÁTICO        | 402,000.00            | -129,518.00   | 272,482.00            | 185,403.23           | 137,903.23           | 137,903.23           | 50.61          |
| <b>Total Activiades Centrales</b>   | <b>141,111,400.00</b> | <b>0</b>      | <b>141,111,400.00</b> | <b>57,306,104.73</b> | <b>40,763,980.92</b> | <b>40,560,195.92</b> | <b>28.89</b>   |
| <b>11 APOYO A LA AGRICULTURA FAMILIAR</b>   |                       |               |                       |                      |                      |                      |                |
| DIRECCIÓN Y COORDINACIÓN  | 13,350,745.00         | 1,325,300.00  | 14,676,045.00         | 2,772,649.17         | 1,790,266.43         | 1,727,766.43         | 12.2           |



| PROGRAMA/ACTIVIDAD U OBRA  | ASIGNADO              | MODIFICADO     | VIGENTE               | COMPROMETIDO         | DEVENGADO            | PAGADO               | % DE EJECUCIÓN |
|--|-----------------------|----------------|-----------------------|----------------------|----------------------|----------------------|----------------|
| DOTACIÓN DE ALIMENTOS A FAMILIAS POR TRABAJOS COMUNITARIOS, DAMNIFICADOS POR EVENTOS CLIMÁTICOS Y DESASTRES NATURALES Y PERSONAS VULNERABLES A RIESGOS | 75,558,294.00         | -1,325,300.00  | 74,232,994.00         | 3,329,296.47         | 1,963,324.39         | 1,963,324.39         | EJEC           |
| APOYO A LA PRODUCCIÓN COMUNITARIA DE ALIMENTOS   | 12,917,184.00         | 7,855,900.00   | 20,773,084.00         | 2,855,760.67         | 2,590,260.67         | 2,590,260.67         | 12.47          |
| ASISTENCIA TÉCNICA PARA EL ALMACENAMIENTO DE GRANOS BÁSICOS  | 24,036,000.00         | -7,855,900.00  | 16,180,100.00         | 1,143,759.09         | 853,259.09           | 853,259.09           | 5.27           |
| APOYO AL MEJORAMIENTO DEL HOGAR RURAL  | 98,245,014.00         | -13,328,607.00 | 84,916,407.00         | 8,246,677.06         | 6,010,677.06         | 5,961,177.06         | 7.08           |
| DIRECCIÓN Y COORDINACIÓN   | 36,554,270.00         | 39,118,101.00  | 75,672,371.00         | 13,483,448.03        | 10,361,656.84        | 9,933,444.93         | 13.69          |
| AGRICULTURA FAMILIAR PARA EL FORTALECIMIENTO DE LA ECONOMÍA CAMPESINA  | 255,664,791.00        | -8,465,455.00  | 247,199,336.00        | 41,435,919.69        | 32,563,742.88        | 32,420,242.88        | 13.17          |
| APOYO EN LA IMPLEMENTACIÓN DE PROYECTOS Y ENCADENAMIENTOS PRODUCTIVOS  | 47,552,020.00         | -984,380.00    | 46,567,640.00         | 5,172,056.05         | 5,172,056.05         | 5,154,506.97         | 11.11          |
| APOYO AL DESARROLLO DE LA AGRICULTURA ALTERNATIVA  | 1,500,000.00          | -1,500,000.00  | 0                     | 0                    | 0                    | 0                    | 0              |
| DIRECCIÓN Y COORDINACIÓN   | 1,384,234.00          | -1,384,234.00  | 0                     | 0                    | 0                    | 0                    | 0              |
| APOYO AL INCREMENTO EN LA DISPONIBILIDAD Y CONSUMO DE ALIMENTOS PARA LA PREVENCIÓN DE LA DESNUTRICIÓN CRÓNICA  | 5,246,940.00          | -5,047,500.00  | 199,440.00            | 0                    | 0                    | 0                    | 0              |
| APOYO AL INCREMENTO DE INGRESOS EN EL HOGAR PARA LA PREVENCIÓN DE LA DESNUTRICIÓN CRÓNICA  | 29,707,741.00         | -8,407,925.00  | 21,299,816.00         | 0                    | 0                    | 0                    | 0              |
| <b>TOTAL AGRICULTURA FAMILIAR</b>  | <b>601,717,233.00</b> | <b>0</b>       | <b>601,717,233.00</b> | <b>78,439,566.23</b> | <b>61,305,243.41</b> | <b>60,603,982.42</b> | <b>10.19</b>   |



| PROGRAMA/ACTIVIDAD<br>U OBRA   | ASIGNADO             | MODIFICADO        | VIGENTE              | COMPROMETIDO        | DEVENGADO           | PAGADO              | %<br>DE EJECUCIÓN |
|--|----------------------|-------------------|----------------------|---------------------|---------------------|---------------------|-------------------|
| <b>12 DESARROLLO<br/>SOSTENIBLE DE LOS<br/>RECURSOS<br/>NATURALES</b>  |                      |                   |                      |                     |                     |                     |                   |
| DIRECCIÓN Y<br>COORDINACIÓN  | 6,962,922.00         | 525,000.00        | 7,487,922.00         | 2,044,860.29        | 1,657,841.90        | 1,657,841.90        | 22.14             |
| APOYO A LA<br>CONSERVACIÓN DE<br>LOS RECURSOS<br>NATURALES PARA EL<br>MEJORAMIENTO DE LA<br>PRODUCCIÓN<br>AGROPECUARIA | 6,187,581.00         | -125,000.00       | 6,062,581.00         | 2,196,274.03        | 1,222,322.58        | 1,222,322.58        | 20.16             |
| SERVICIOS DE<br>CONTROL DE ÁREAS<br>DE RESERVAS<br>TERRITORIALES DEL<br>ESTADO   | 32,639,000.00        | 0                 | 32,639,000.00        | 5,581,194.24        | 4,158,700.36        | 4,056,660.11        | 12.74             |
| APOYO A LA<br>REFORESTACIÓN PARA<br>LA PROTECCIÓN DE<br>FUENTES DE AGUA Y<br>ZONAS DE RECARGA<br>HÍDRICA               | 6,673,410.00         | 0                 | 6,673,410.00         | 0                   | 0                   | 0                   | 0                 |
| <b>TOTAL DESARROLLO<br/>SOSTENIBLE DE LOS<br/>RECURSOS<br/>NATURALES</b>   | <b>52,462,913.00</b> | <b>400,000.00</b> | <b>52,862,913.00</b> | <b>9,822,328.56</b> | <b>7,038,864.84</b> | <b>6,936,824.59</b> | <b>13.32</b>      |
| <b>13 APOYO A LA<br/>PRODUCTIVIDAD Y<br/>COMPETITIVIDAD<br/>AGROPECUARIA E<br/>HIDROBIOLÓGICA</b>                      |                      |                   |                      |                     |                     |                     |                   |
| DIRECCIÓN Y<br>COORDINACIÓN  | 19,801,118.00        | 764,077.00        | 20,565,195.00        | 3,350,735.22        | 2,512,108.31        | 2,510,582.31        | 12.22             |
| REGULACIÓN DEL<br>PATRIMONIO<br>PRODUCTIVO<br>AGROPECUARIO   | 35,198,855.00        | -764,077.00       | 34,434,778.00        | 9,435,149.59        | 8,370,663.88        | 8,370,663.88        | 24.31             |
| FOMENTO DE LA<br>PESCA Y<br>ACUICULTURA  | 10,097,912.00        | 0                 | 10,097,912.00        | 735,577.46          | 528,677.46          | 528,677.46          | 5.24              |
| APOYO PARA LA<br>PRODUCCIÓN<br>AGROPECUARIA<br>COMERCIAL<br>COMPETITIVA  | 16,450,810.00        | -400,000.00       | 16,050,810.00        | 2,550,325.60        | 2,107,887.11        | 2,107,887.11        | 13.13             |
| REACTIVACIÓN Y<br>MODERNIZACIÓN DE LA<br>ACTIVIDAD<br>AGROPECUARIA<br>(FONAGRO)  | 100,365,000.00       | 0                 | 100,365,000.00       | 4,986,202.48        | 4,986,202.48        | 4,986,202.48        | 4.97              |
| FORTALECIMIENTO DE<br>LA ADMINISTRACIÓN<br>DEL AGUA PARA LA<br>PRODUCCIÓN<br>SOSTENIBLE                                | 47,202,706.00        | 0                 | 47,202,706.00        | 1,661,587.01        | 1,661,587.01        | 1,661,587.01        | 3.52              |





| PROGRAMA/ACTIVIDAD U OBRA   | ASIGNADO              | MODIFICADO         | VIGENTE               | COMPROMETIDO         | DEVENGADO            | PAGADO               | % DE EJECUCIÓN |
|---|-----------------------|--------------------|-----------------------|----------------------|----------------------|----------------------|----------------|
| SERVICIOS DE FORMACIÓN Y CAPACITACIÓN AGRÍCOLA Y FORESTAL                                     | 83,442,000.00         | 0                  | 83,442,000.00         | 7,197,620.73         | 5,394,287.14         | 5,357,487.14         | 6.46           |
| APOYO FINANCIERO PARA PRODUCTORES DEL SECTOR CAFETALERO                                       | 10,000,000.00         | 0                  | 10,000,000.00         | 0                    | 0                    | 0                    | 0              |
| ASISTENCIA TÉCNICA A PRODUCTORES EN LA GESTIÓN DE SERVICIOS DE GARANTÍA Y SEGURO AGROPECUARIO | 500,000.00            | 0                  | 500,000.00            | 0                    | 0                    | 0                    | 0              |
| CONSTRUCCIÓN, AMPLIACIÓN, MEJORAMIENTO Y REPOSICIÓN DE INFRAESTRUCTURA DE RIEGO               | 0                     | 0                  | 0                     | 0                    | 0                    | 0                    | 0              |
| <b>TOTAL APOYO A LA PRODUCTIVIDAD Y COMPETITIVIDAD AGROPECUARIA E HIDROBIOLÓGICA</b>          | <b>323,058,401.00</b> | <b>-400,000.00</b> | <b>322,658,401.00</b> | <b>29,917,198.09</b> | <b>25,561,413.39</b> | <b>25,523,087.39</b> | <b>7.92</b>    |
| <b>14 APOYO A LA PROTECCIÓN Y BIENESTAR ANIMAL</b>  |                       |                    |                       |                      |                      |                      |                |
| DIRECCIÓN Y COORDINACIÓN  | 1,703,904.00          | -115,105.00        | 1,588,799.00          | 464,217.76           | 244,217.76           | 224,064.76           | 15.37          |
| REGULACIÓN Y PROTECCIÓN DE LOS ANIMALES   | 1,296,096.00          | 115,105.00         | 1,411,201.00          | 298,873.00           | 298,873.00           | 298,873.00           | 21.18          |
| <b>TOTAL APOYO A LA PROTECCIÓN Y BIENESTAR ANIMAL</b>   | <b>3,000,000.00</b>   | <b>0</b>           | <b>3,000,000.00</b>   | <b>763,090.76</b>    | <b>543,090.76</b>    | <b>522,937.76</b>    | <b>18.1</b>    |
| <b>94 ATENCIÓN POR DESASTRES NATURALES Y CALAMIDADES PÚBLICAS</b>                             |                       |                    |                       |                      |                      |                      |                |
| INTERVENCIÓNES REALIZADAS PARA LA ATENCIÓN DE LA EMERGENCIA COVID-19                          | 400,000,000.00        | 0                  | 400,000,000.00        | 14,049,503.62        | 0                    | 0                    | 0              |
| <b>94 ATENCIÓN POR DESASTRES NATURALES Y CALAMIDADES PÚBLICAS</b>                             | <b>400,000,000.00</b> | <b>0</b>           | <b>400,000,000.00</b> | <b>14,049,503.62</b> | <b>0</b>             | <b>0</b>             | <b>0</b>       |


| PROGRAMA/ACTIVIDAD U OBRA  | ASIGNADO                       | MODIFICADO      | VIGENTE                        | COMPROMETIDO                 | DEVENGADO                    | PAGADO                       | % DE EJECUCIÓN      |
|--|--------------------------------|-----------------|--------------------------------|------------------------------|------------------------------|------------------------------|---------------------|
| <b>99 PARTIDAS NO ASIGNABLES A PROGRAMAS</b>   |                                |                 |                                |                              |                              |                              |                     |
| APORTES A ENTIDADES DESCENTRALIZADAS Y AUTÓNOMAS NO FINANCIERAS                            | 218,903,480.00                 | 0               | 218,903,480.00                 | 54,700,000.00                | 42,100,000.00                | 42,100,000.00                | 19.23               |
| APORTES A ASOCIACIONES, INSTITUCIONES, ORGANISMOS NACIONALES, REGIONALES E INTERNACIONALES | 25,153,573.00                  | 0               | 25,153,573.00                  | 4,360,362.85                 | 4,060,362.85                 | 4,060,362.85                 | 16.14               |
| <b>TOTAL PARTIDAS NO ASIGNABLES A PROGRAMAS</b>  | <b><u>244,057,053.00</u></b>   | <b><u>0</u></b> | <b><u>244,057,053.00</u></b>   | <b><u>59,060,362.85</u></b>  | <b><u>46,160,362.85</u></b>  | <b><u>46,160,362.85</u></b>  | <b><u>18.91</u></b> |
| <b>TOTAL MINISTERIO DE AGRICULTURA, GANADERÍA Y ALIMENTACIÓN</b>                           | <b><u>1,765,407,000.00</u></b> | <b><u>0</u></b> | <b><u>1,765,407,000.00</u></b> | <b><u>249,358,154.84</u></b> | <b><u>181,372,956.17</u></b> | <b><u>180,307,390.93</u></b> | <b><u>10.27</u></b> |

Fuente: SICOIN

Van trece (13) folios con el presente,

Deferentemente,

  
Selvin Arnoldo Mérida G.  
JEFE DE PRESUPUESTO  
ADMINISTRACIÓN FINANCIERA  
MAGA

  
Erasto René López Urizar  
Administrador Financiero  
Ministerio de Agricultura, Ganadería y Alimentación