

Oficio PAF-O-956-2020  
Guatemala, 10 de agosto de 2020  
JO

Señora  
**Patricia Montaván**  
Oficina de Comunicación Social  
Unidad de Información Pública (UIP)  
Ministerio de Agricultura, Ganadería y Alimentación  
Presente:

Señora Montaván:

Atentamente, a fin de dar cumplimiento al contenido del **Artículo 19 del Decreto 25-2018** del Congreso de la República, que aprobó el Presupuesto General de Ingresos y Egresos del Estado para el año 2019 (vigente para el ejercicio 2020), **se le traslada el Informe de la ejecución presupuestaria** del Ministerio de Agricultura, Ganadería y Alimentación (**MAGA DE ENERO A JULIO DE 2020**) para que se publique en la página Web de este Ministerio (Artículo 10, Numeral 29, del Decreto 57-2008, Ley de Acceso a la Información Pública). Las cantidades son en quetzales:

Ejecución Presupuestaria del Gobierno  
(Ministerios, secretarías, obligaciones del Estado)  
Enero- julio de 2020

CORR	DESCRIPCIÓN	ASIGNADO	MODIFICADO	VIGENTE	COMPROMETIDO	DEVENGADO	% EJEC
1	PROCURADURÍA GENERAL DE LA NACIÓN	117,256,900.00	5,000,000.00	122,256,900.00	86,100,481.18	70,440,490.99	57.62
2	MINISTERIO DE EDUCACIÓN	16,530,586,425.00	1,252,934,261.00	17,783,520,686.00	10,716,380,368.24	9,920,150,373.21	55.78
3	PRESIDENCIA DE LA REPÚBLICA	231,000,000.00	0.00	231,000,000.00	125,080,863.39	118,176,933.48	51.16
4	OBLIGACIONES DEL ESTADO A CARGO DEL TESORO	28,205,173,575.00	5,155,900,000.00	33,361,073,575.00	16,910,083,622.53	16,255,032,462.53	48.72
5	SERVICIOS DE LA DEUDA PUBLICA	13,411,000,000.00	1,200,000,000.00	14,611,000,000.00	7,049,076,852.60	7,049,076,852.60	48.24
6	MINISTERIO DE LA DEFENSA NACIONAL	2,627,699,000.00	18,822,778.00	2,646,521,778.00	1,237,630,126.67	1,237,451,846.27	46.76
7	MINISTERIO DE GOBERNACIÓN	5,344,809,100.00	680,000,000.00	6,024,809,100.00	2,871,983,559.33	2,806,624,033.41	46.58
8	MINISTERIO DE TRABAJO Y PREVISIÓN SOCIAL	752,236,000.00	50,000,000.00	802,236,000.00	381,497,186.18	369,145,849.63	46.01
9	MINISTERIO DE RELACIONES EXTERIORES	577,712,000.00	20,000,000.00	597,712,000.00	270,460,033.49	266,574,440.99	44.60
10	MINISTERIO DE SALUD PÚBLICA Y ASISTENCIA SOCIAL	8,197,157,000.00	1,766,000,000.00	9,963,157,000.00	5,108,493,383.61	4,246,872,269.41	42.63
11	MINISTERIO DE FINANZAS PÚBLICAS	381,240,000.00	-7,230,800.00	374,009,200.00	177,616,221.16	158,502,469.74	42.38
12	MINISTERIO DE ENERGÍA Y MINAS	80,992,000.00	7,230,800.00	88,222,800.00	41,722,929.02	36,804,880.42	41.72
13	MINISTERIO DE AMBIENTE Y RECURSOS NATURALES	127,284,000.00	15,000,000.00	142,284,000.00	72,955,770.91	58,761,880.14	41.30
14	SECRETARÍAS Y OTRAS DEPENDENCIAS DEL EJECUTIVO	1,526,747,000.00	-6,250,000.00	1,520,497,000.00	726,627,707.70	602,442,535.91	39.62
15	MINISTERIO DE COMUNICACIONES, INFRAESTRUCTURA Y VIVIENDA	6,053,380,000.00	728,250,000.00	6,781,630,000.00	2,518,540,821.55	2,375,000,201.66	35.02
16	MINISTERIO DE DESARROLLO SOCIAL	1,159,067,000.00	6,360,000,000.00	7,519,067,000.00	2,609,296,319.13	2,557,635,881.57	34.02
17	MINISTERIO DE ECONOMÍA	403,358,000.00	2,400,000,000.00	2,803,358,000.00	967,860,989.55	940,577,051.57	33.55
18	MINISTERIO DE CULTURA Y DEPORTES	622,959,000.00	0.00	622,959,000.00	255,287,857.29	172,946,712.34	27.76
19	MINISTERIO DE AGRICULTURA, GANADERÍA Y ALIMENTACIÓN	1,365,407,000.00	400,000,000.00	1,765,407,000.00	584,472,541.80	454,386,941.42	25.74
	<b>TOTAL</b>	<b>87,715,064,000.00</b>	<b>20,045,657,039.00</b>	<b>107,760,721,039.00</b>	<b>52,711,167,635.33</b>	<b>49,696,604,107.29</b>	<b>46.12</b>

Fuente: SICOIN.



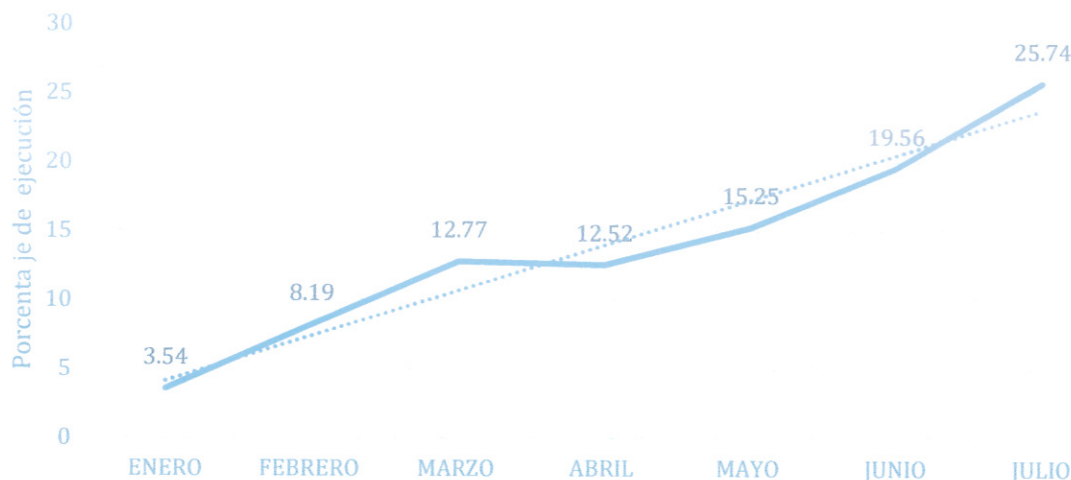
Ejecución del Ministerio de Agricultura, Ganadería y Alimentación  
Variación de la ejecución presupuestaria  
Enero-julio de 2020

MES	VIGENTE	VARIACIÓN	DEVENGADO	VARIACIÓN	% EJEC	VARIACIÓN
ENERO	1,365,407,000.00		48,358,619.05		3.54	
FEVERERO	1,365,407,000.00	0	111,857,065.74	63,498,446.69	8.19	4.65
MARZO	1,365,407,000.00	0	174,407,465.05	62,550,399.31	12.77	4.58
ABRIL*	1,765,407,000.00	400,000,000.00	221,035,021.65	46,627,556.60	12.52	-0.25
MAYO	1,765,407,000.00	0	269,160,670.38	48,125,648.73	15.25	2.73
JUNIO	1,765,407,000.00	0	345,385,113.03	76,224,442.62	19.56	4.31
JULIO	1,765,407,000.00	0	454,386,941.42	109,001,828.39	25.74	6.18

Fuente: SICOIN.

\*Nota: La ampliación del presupuesto del MAGA del mes de abril, se realizó para atender la emergencia sanitaria del COVID-19, en Q.400MM

Ejecución del Ministerio de Agricultura, Ganadería y Alimentación  
Porcentaje de ejecución presupuestaria  
Enero-julio de 2020



Fuente: SICOIN.

Ministerio de Agricultura, Ganadería y Alimentación  
Ejecución por Tipo de gasto  
Enero-julio de 2020

TIPO DE GASTO	ASIGNADO	MODIFICADO	VIGENTE	COMPROMETIDO	DEVENGADO	% EJEC
FUNCIONAMIENTO	1,281,120,750.00	362,575,021.00	1,643,695,771.00	551,361,219.09	421,293,643.71	25.63
INVERSIÓN	84,286,250.00	37,424,979.00	121,711,229.00	33,111,322.71	33,093,297.71	27.19
<b>TOTAL</b>	<b>1,365,407,000.00</b>	<b>400,000,000.00</b>	<b>1,765,407,000.00</b>	<b>584,472,541.80</b>	<b>454,386,941.42</b>	<b>25.74</b>

Fuente: SICOIN.



Ministerio de Agricultura, Ganadería y Alimentación  
Ejecución por Fuente de Financiamiento  
Enero-julio de 2020

DESCRIPCIÓN	ASIGNADO	MODIFICADO	VIGENTE	COMPROMETIDO	DEVENGADO	% EJEC
11: INGRESOS CORRIENTES	611,194,000.00	35,689,402.00	646,883,402.00	308,205,578.23	243,084,837.54	37.58
21: INGRESOS TRIBUTARIOS IVA PAZ	596,523,000.00	-35,689,402.00	560,833,598.00	246,035,005.44	184,024,606.83	32.81
31: INGRESOS PROPIOS	51,525,000.00	-6,114,045.00	45,410,955.00	22,975,700.35	20,372,212.81	44.86
32: DISMINUCIÓN DE CAJA Y BANCOS DE INGRESOS PROPIOS	32,928,000.00	6,114,045.00	39,042,045.00	3,920,858.12	3,602,145.90	9.23
52: PRÉSTAMOS EXTERNOS	35,534,000.00	400,000,000.00	435,534,000.00	2,965,331.90	2,965,331.90	0.68
61: DONACIONES EXTERNAS	37,703,000.00	0.00	37,703,000.00	370,067.76	337,806.44	0.90
<b>TOTAL</b>	<b>1,365,407,000.00</b>	<b>400,000,000.00</b>	<b>1,765,407,000.00</b>	<b>584,472,541.80</b>	<b>454,386,941.42</b>	<b>25.74</b>

Fuente: SICOIN.

Ministerio de Agricultura, Ganadería y Alimentación  
Porcentaje de Ejecución por Fuente de Financiamiento  
Enero-julio de 2020



Fuente: SICOIN.

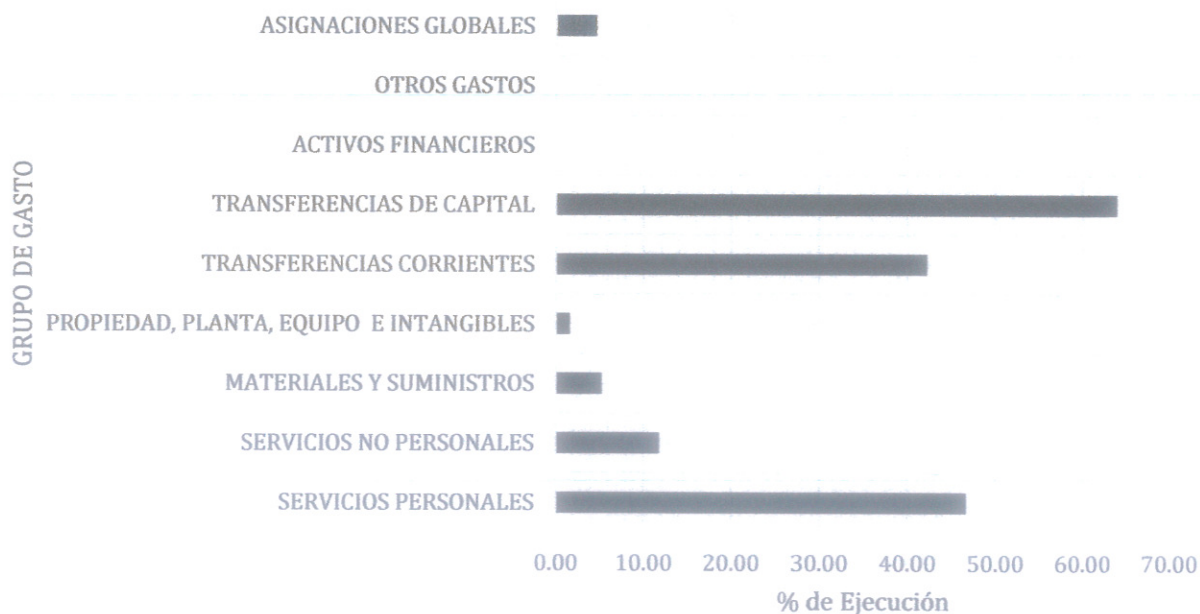
Ministerio de Agricultura, Ganadería y Alimentación  
Ejecución por Grupo de Gasto  
Enero-julio del 2020

GRUPO DE GASTO		ASIGNADO	MODIFICADO	VIGENTE	COMPROMETIDO	DEVENGADO	% EJEC
CODIGO	DESCRIPCIÓN						
000	SERVICIOS PERSONALES	412,645,263.00	141,127,829.00	553,773,092.00	379,367,173.25	258,309,178.30	46.65
100	SERVICIOS NO PERSONALES	220,510,032.00	-16,541,271.00	203,968,761.00	27,957,442.99	23,953,509.06	11.74
200	MATERIALES Y SUMINISTROS	254,303,549.00	331,658,153.00	585,961,702.00	35,092,641.85	30,089,495.35	5.14
300	PROPIEDAD, PLANTA, EQUIPO E INTANGIBLES	3,276,450.00	16,764,586.00	20,041,036.00	322,443.12	304,418.12	1.52
400	TRANSFERENCIAS CORRIENTES	304,506,683.00	-51,270,844.00	253,235,839.00	106,810,338.88	106,807,838.88	42.18
500	TRANSFERENCIAS DE CAPITAL	30,644,800.00	20,660,393.00	51,305,193.00	32,788,879.59	32,788,879.59	63.91
600	ACTIVOS FINANCIEROS	50,365,000.00	0.00	50,365,000.00	0.00	0.00	0.00
800	OTROS GASTOS	0.00	20,000.00	20,000.00	0.00	0.00	0.00
900	ASIGNACIONES GLOBALES	89,155,223.00	-42,418,846.00	46,736,377.00	2,133,622.12	2,133,622.12	4.57
<b>TOTAL</b>	<b>TOTAL</b>	<b>1,365,407,000.00</b>	<b>400,000,000.00</b>	<b>1,765,407,000.00</b>	<b>584,472,541.80</b>	<b>454,386,941.42</b>	<b>25.74</b>

Fuente: SICOIN.



Ministerio de Agricultura, Ganadería y Alimentación  
Porcentaje Ejecución por Grupo de Gasto  
Enero-julio del 2020



Fuente: SICOIN.

Ministerio de Agricultura, Ganadería y Alimentación  
Transferencias otorgadas en calidad de aportes y cuotas de pertenencia  
Enero-julio 2020

11130012-201-ADMINISTRACIÓN FINANCIERA	DEVENGADO	PAGADO
<b>Entidad receptora</b>		
00000073-Asociación de Jubilados del INTA	1,725,898.64	1,725,898.64
00000095-Asociación Guatemalteca de Historia Nacional Zoológico La Aurora	750,000.00	750,000.00
00000160-Centro Agrícola Tropical de Investigación y Enseñanza -CATIE-	350,000.00	350,000.00
00000207-COMISIÓN TRINACIONAL DEL PLAN TRIFINIO	1,053,030.00	900,000.00
00000311-Escuela Nacional Central de Agricultura -ENCA-	26,250,000.00	26,250,000.00
00000351-Fondo de Tierras -FONTIERRAS-	41,204,000.00	37,704,000.00
00000402-Instituto de Ciencia y Tecnología Agrícolas -ICTA-	12,850,000.00	12,850,000.00
00000415-Instituto Interamericano de Cooperación para la Agricultura	372,029.80	372,029.80
00000420-INSTITUTO NACIONAL DE BOSQUES (INAB)	23,300,000.00	21,800,000.00
00000421-Instituto Nacional de Comercialización Agrícola -INDECA-	8,563,800.00	7,831,300.00
00000452-Mosca del Mediterráneo -MOSCAMED-	1,100,000.00	1,100,000.00
00000673-Asociación para el Desarrollo Integral del Nororiente	1,267,700.00	790,500.00
00000785-FUNDACION DEFENSORES DE LA NATURALEZA	225,000.00	225,000.00
00000786-ORGANIZACION DE NACIONES UNIDAS PARA LA AGRICULTURA Y LA ALIMENTACION	1,356,738.93	1,106,739.00
<b>Sub- total</b>	<b>120,368,197.37</b>	<b>113,755,467.44</b>
<b>11130012-213-FONDO NACIONAL PARA LA REACTIVACIÓN Y MODERNIZACIÓN DE LA ACTIVIDAD AGROPECUARIA FONAGRO</b>		
<b>Entidad receptora</b>		
00010635-COOPERATIVA INTEGRAL AGRICOLA PESQUERA ECOMAR R.L.	3,000,000.00	3,000,000.00
00010779-ASOCIACION INTEGRAL DE CRIADORES DE POLLO DE ENGORDE DE SAN CRISTOBAL ACASAGUASTLAN	2,700,000.00	2,700,000.00
00010907-COOPERATIVA INTEGRAL DE COMERCIALIZACION CARMELITA R.L.	1,504,658.59	1,504,658.59
00035887-FEDERACION DE ASOCIACIONES AGRICOLAS DE GUATEMALA	1,575,320.00	1,575,320.00
00040447-COOPERATIVA INTEGRAL DE AHORRO Y CREDITO EMPRENDEDORES PARA EL FOMENTO DESARROLLO ECONOMICO DE GUATEMALA R.L.	2,988,600.00	2,988,600.00
00042513-COOPERATIVA INTEGRAL DE CONSUMO MAQUINENSE RESPONSABILIDAD LIMITADA	145,825.00	145,825.00
00043725-ASOCIACION DE CAFETALEROS INTEGRADA	2,268,730.00	2,268,730.00
00043728-ASOCIACIÓN COMUNITARIA DE DESARROLLO INTEGRAL "CAMINOS EN VICTORIA"	1,855,746.00	1,855,746.00
<b>Sub-total</b>	<b>16,038,879.59</b>	<b>16,038,879.59</b>
<b>Total</b>	<b>136,407,076.96</b>	<b>129,794,347.03</b>

Fuente: SICOIN.



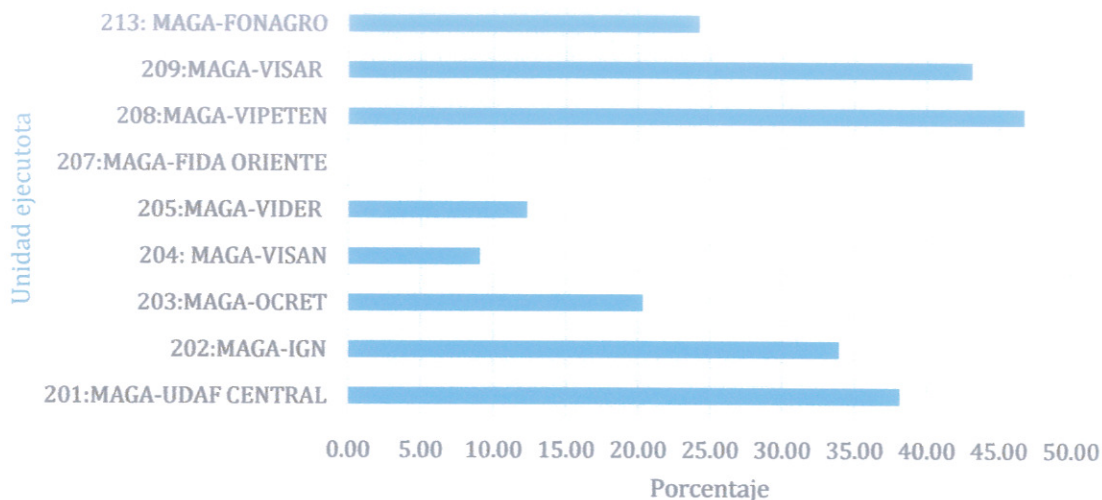
Ministerio de Agricultura, Ganadería y Alimentación  
Ejecución presupuestaria por Unidad Ejecutora  
Enero-julio de 2020

UNIDAD EJECUTORA	ASIGNADO	MODIFICADO	VIGENTE	COMPROMETIDO	DEVENGADO	% EJEC
201: MAGA-UDAF CENTRAL	792,037,382.00	5,924,981.00	797,962,363.00	390,621,277.39	304,303,349.10	38.14
202: MAGA-IGN	10,956,633.00	1,562,818.00	12,519,451.00	6,269,501.32	4,247,934.36	33.93
203: MAGA-OCRET	32,639,000.00	-1,279,192.00	31,359,808.00	7,519,990.21	6,376,384.44	20.33
204: MAGA-VISAN	125,862,223.00	350,785,290.00	476,647,513.00	56,637,293.07	43,181,970.11	9.06
205: MAGA-VIDER	218,771,140.00	35,271,369.00	254,042,509.00	45,213,978.97	31,243,455.11	12.30
207: MAGA-FIDA ORIENTE	0.00	0.00	0.00	0.00	0.00	0.00
208: MAGA-VIPETEN	19,677,737.00	4,202,726.00	23,880,463.00	16,691,231.07	11,154,321.02	46.71
209: MAGA-VISAR	65,097,885.00	3,532,008.00	68,629,893.00	37,223,564.44	29,583,821.95	43.11
213: MAGA-FONAGRO	100,365,000.00	0.00	100,365,000.00	24,295,705.33	24,295,705.33	24.21
Total	<b>1,365,407,000.00</b>	<b>400,000,000.00</b>	<b>1,765,407,000.00</b>	<b>584,472,541.80</b>	<b>454,386,941.42</b>	<b>25.74</b>

Fuente: SICOIN-

Nota: El Programa de FIDA Oriente, concluyó en el año 2018.

Ministerio de Agricultura, Ganadería y Alimentación  
Porcentaje de Ejecución presupuestaria por Unidad Ejecutora  
Enero-julio 2020



Fuente: SICOIN.

Nota: El Programa de FIDA Oriente, concluyó en el año 2018.



Ministerio de Agricultura, Ganadería y Alimentación  
Ejecución por Programa  
Enero-julio de 2020

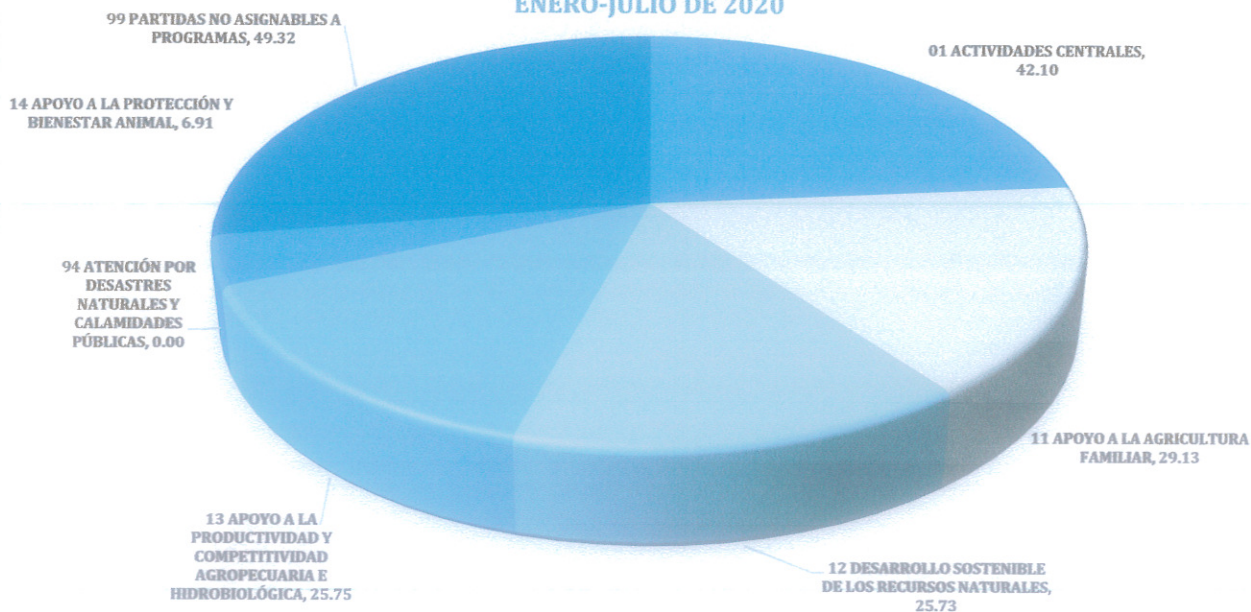
	PROGRAMA	ASIGNADO	MODIFICADO	VIGENTE	COMPROMETIDO	DEVENGADO	% EJEC
01	ACTIVIDADES CENTRALES	141,111,400.00	52,341,436.00	193,452,836.00	117,211,512.06	81,445,040.38	42.10
11	APOYO A LA AGRICULTURA FAMILIAR	601,717,233.00	-42,859,875.00	558,857,358.00	237,870,937.69	162,797,822.11	29.13
12	DESARROLLO SOSTENIBLE DE LOS RECURSOS NATURALES	52,462,913.00	-50,779.00	52,412,134.00	17,131,406.31	13,488,179.11	25.73
13	APOYO A LA PRODUCTIVIDAD Y COMPETITIVIDAD AGROPECUARIA E HIDROBIOLÓGICA	323,058,401.00	-27,572,775.00	295,485,626.00	91,551,106.49	76,080,320.57	25.75
14	APOYO A LA PROTECCIÓN Y BIENESTAR ANIMAL	3,000,000.00	0.00	3,000,000.00	339,381.88	207,381.88	6.91
94	ATENCIÓN POR DESASTRES NATURALES Y CALAMIDADES PÚBLICAS*	0.00	418,141,993.00	418,141,993.00	0.00	0.00	0.00
99	PARTIDAS NO ASIGNABLES A PROGRAMAS	244,057,053.00	0.00	244,057,053.00	120,368,197.37	120,368,197.37	49.32
	<b>TOTAL</b>	<b>1,365,407,000.00</b>	<b>400,000,000.00</b>	<b>1,765,407,000.00</b>	<b>584,472,541.80</b>	<b>454,386,941.42</b>	<b>25.74</b>

Fuente: SICOIN.

\*Nota: Este programa fue creado para atender la emergencia del COVID-19, para el presente ejercicio fiscal.




MINISTERIO DE AGRICULTURA, GANADERÍA Y ALIMENTACIÓN  
EJECUCIÓN POR PROGRAMA  
ENERO-JULIO DE 2020



Fuente: SICOIN

Van ocho (8) folios con el presente,

Deferentemente,

  
Solvin Arzola Mérida G.  
JEFE DE PRESUPUESTO  
ADMINISTRACIÓN FINANCIERA  
MAGA

  
Erasto René López Urizar  
Administrador Financiero  
Ministerio de Agricultura, Ganadería y Alimentación

