


*Rendición*  
**DE CUENTAS**  
TERCER CUATRIMESTRE 2021



LIBERTAD  
15 DE  
SEPTIEMBRE  
DE 1821

# PRINCIPALES FUNCIONES DE “LA INSTITUCIÓN”

- Formular y ejecutar participativamente las Políticas de Desarrollo Agropecuario, y de los Recursos Hidrobiológicos, estos últimos en lo que le corresponda.
  - Proponer y velar por la aplicación de normas claras y estables, en materia de actividades agrícolas, pecuarias y fitozoosanitarias, y de los recursos hidrobiológicos.
  - Impulsar el desarrollo empresarial de las organizaciones agropecuarias, pecuarias e hidrobiológicas
  - Desarrollar mecanismos y procedimientos que contribuyan a la seguridad alimentaria de la población, velando por la calidad de los productos
  - Ejercer control, supervisión y vigilancia, en la calidad y seguridad de la producción, importación, exportación, transporte, registro, disposición y uso de productos plaguicidas y fertilizantes, rigiéndose por estándares internacionalmente aceptados
-

# PRINCIPALES OBJETIVOS DE “LA INSTITUCIÓN”

- Contribuir a implementar acciones que coadyuven a incrementar la disponibilidad y acceso de alimentos para la población subalimentada así como el mejoramiento de los ingresos familiares en el área rural.
  - Contribuir a prevenir la desnutrición crónica en familias con niños menores de dos años de edad.
  - Promover acciones para que los productores agropecuarios, forestales e hidrobiológicos realicen un uso adecuado y sostenible del suelo.
  - Administrar normas claras y estables, para el aprovechamiento y uso sostenible del patrimonio productivo agropecuario, de los recursos naturales y la inocuidad de los alimentos no procesados, así como apoyar a los productores para que mejoren su producción comercial con estándares altos de calidad y competitividad.
  - Velar y promover que los animales, con los que cohabitan los seres humanos no sean víctimas de abusos, abandono o fuente de peleas.
- 



# CIFRAS GENERALES DEL PRESUPUESTO AL TERCER CUATRIMESTRE 2021

Presupuesto **vigente total:** **Q.1,256.2 Millones**

Presupuesto **ejecutado**  
(utilizado): **Q.1,049.5 Millones**

Saldo por devengar: **Q.206.7 Millones**

---

# CIFRAS GENERALES DEL PRESUPUESTO AL TERCER CUATRIMESTRE 2021

Porcentaje de ejecución: **83.6%**



## ¿EN QUÉ UTILIZA EL DINERO “MINISTERIO DE AGRICULTURA, GANADERÍA Y ALIMENTACIÓN”

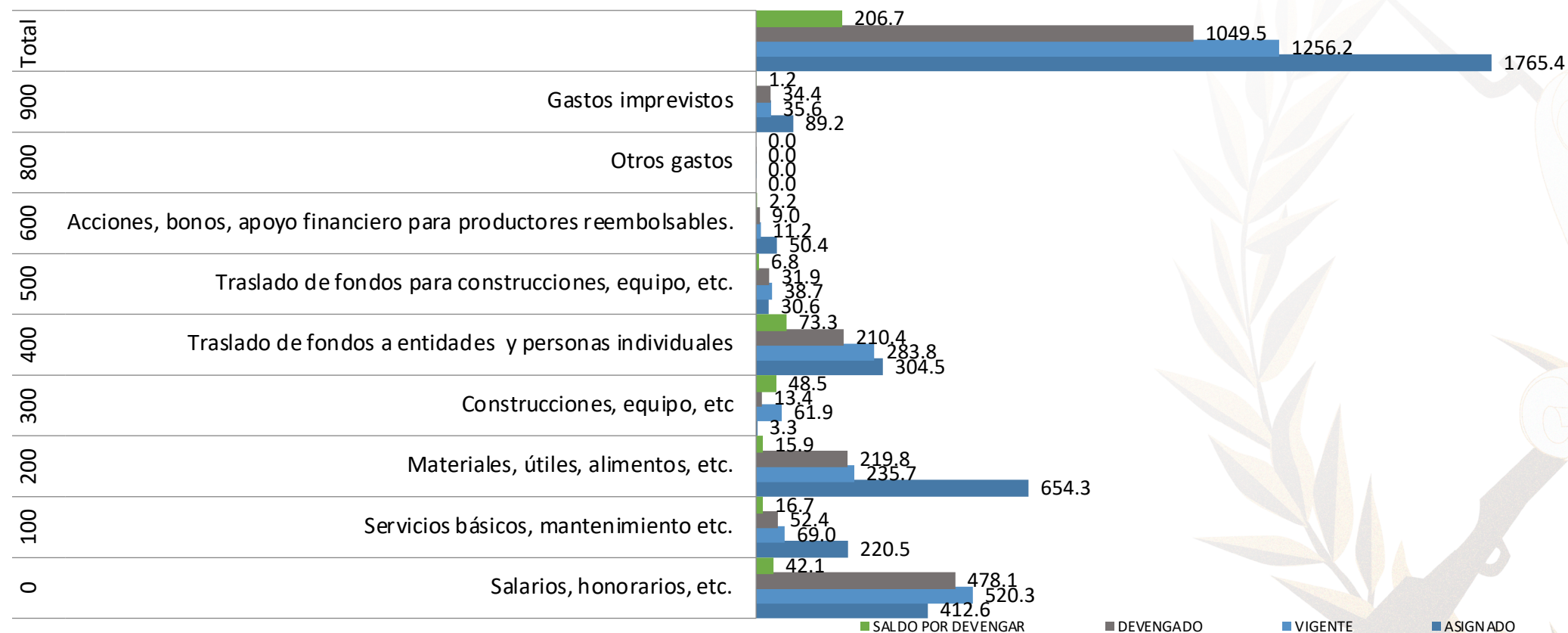
El gasto se divide  
en **9** grupos

El dinero se utiliza en la adquisición de diferentes bienes o servicios y en transferencias que son necesarias para cumplir con las finalidades de la institución.

Para mostrar de forma ordenada a la población en qué se utiliza el dinero, el gasto del sector público se muestra por **grupos de gasto**.

# EJECUCIÓN PRESUPUESTARIA POR GRUPO DE GASTO AL TERCER CUATRIMESTRE 2021

**Tabla 3**  
**Ejecución por grupo de gasto**  
**Enero-diciembre de 2021**  
**(Millones de quetzales)**



# ¿CUÁL ES LA IMPORTANCIA DEL PAGO DE SERVIDORES PÚBLICOS?

Durante el periodo reportado, “la institución” atendió y dio cobertura a **933,508 guatemaltecos**

El dinero utilizado en el pago de servidores públicos (**grupo 0**), aunque se clasifica como un gasto de funcionamiento, en realidad, constituye el medio para atender a población en general y, en especial a las comunidades y productores agrícolas y pecuarios del país. El MAGA cuenta con servidores públicos y personal temporal técnico, profesional y operativo para llevar a cabo los resultados y metas de trabajo programados en su Plan Operativo Anual, Plan Operativo a Mediano Plazo (POM) y el Plan Estratégico Institucional (PEI): Especialistas en fruticultura; veterinaria y zootecnia; extensionistas agrícolas; educadoras del Hogar; peste porcina; producción de granos básicos; cartografía; topografía; geodesia; combate a la peste porcina clásica; administración; ciencias jurídicas; auditoría; comunicación social; derecho laboral; cambio climático; género etc. y trabajadores operativos (Bodegueros, vigilantes, pilotos de vehículos livianos y pesados, conserjes, albañiles etc.



# PAGO DE SALARIOS A SERVIDORES PÚBLICOS A LA FECHA

Presupuesto vigente total para el pago de servidores públicos

**Q. 520.3 Millones**

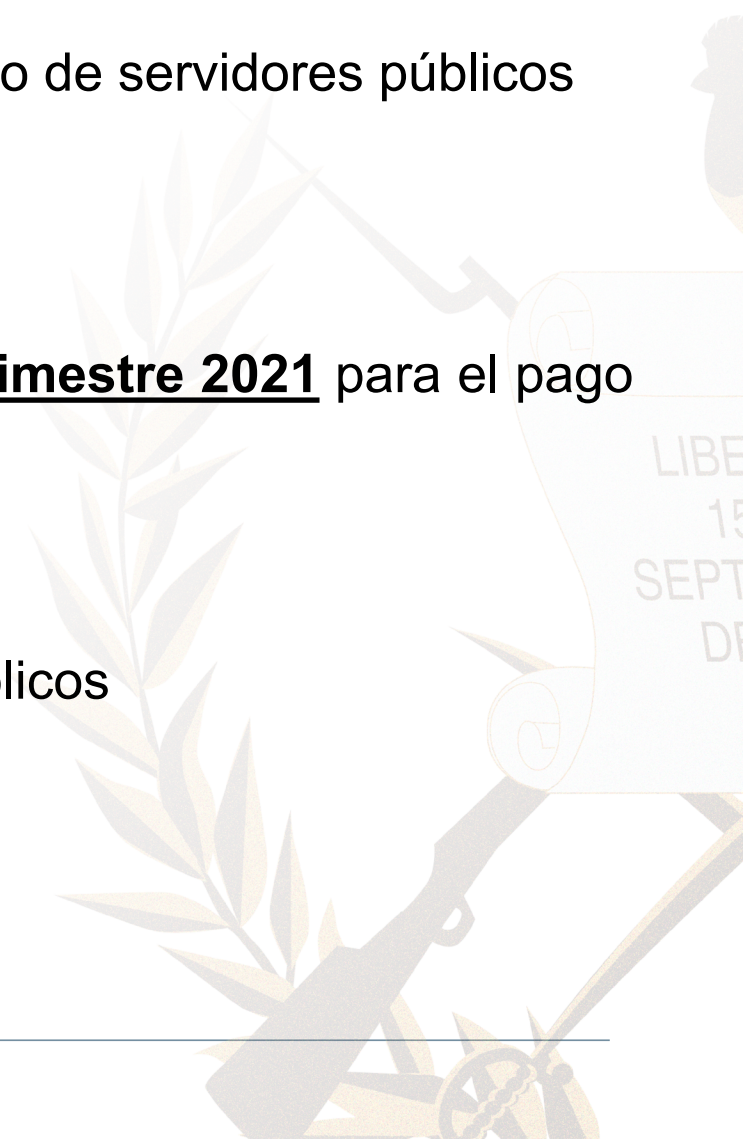
Presupuesto utilizado al **tercer cuatrimestre 2021** para el pago de servidores públicos

**Q. 167,0 Millones**

Saldo para el pago de servidores públicos

**Q. 42.12 Millones**

Este rubro constituye el **41.4%** del total del presupuesto vigente de “la institución”



# ¿EN QUÉ INVIERTE “LA INSTITUCIÓN”?

“La institución” invierte (inversión física) en la adquisición de inmuebles, construcciones, equipo, licencias y programas para computadoras, entre otros, que sirven para producir bienes y servicios para la población.

La inversión se divide principalmente en mejoramiento de sistemas de riego, centros de acopio y adquisición de equipos varios.

Asimismo, invierte en reparaciones y ampliaciones de construcciones y en mejoras a los equipos.

Durante el periodo reportado destaca el mejoramiento de sistemas de riego y construcción de centros de acopio de productos agrícolas y la adquisición de equipos varios: maquinaria, equipos de cómputo, de laboratorio y equipo educativo, cultural y recreativo.

---

# MONTO UTILIZADO EN INVERSIÓN A LA FECHA

Presupuesto vigente total para la inversión

**Q. 111.8 Millones**

Presupuesto utilizado al tercer cuatrimestre 2021 para la inversión

**Q. 54.6 Millones**

Saldo para la inversión

**Q. 57.2 Millones**

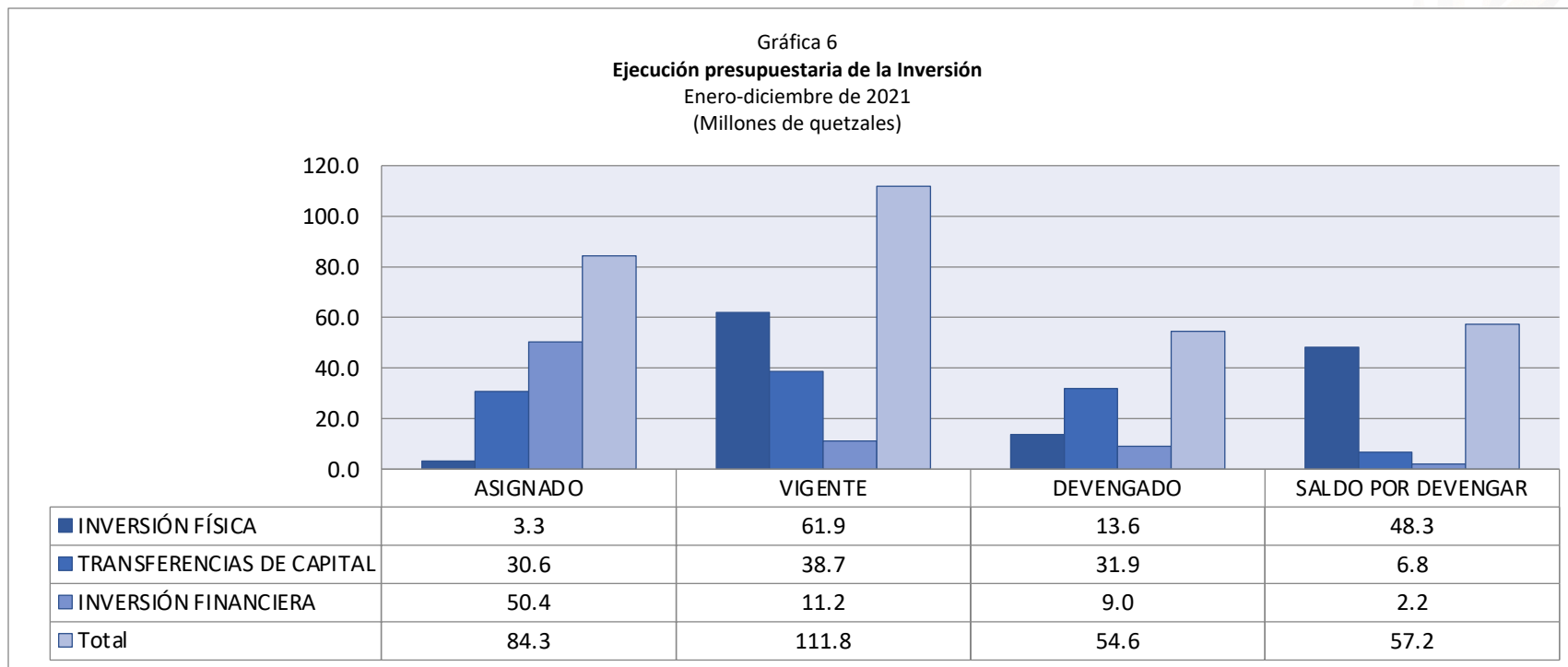
Este rubro constituye el

**8.9%** del total del

presupuesto vigente de “la  
institución”

# Subtipos de Inversión

La ejecución presupuestaria por sub tipos de inversión se observan en la siguiente gráfica:



# EJECUCIÓN DE OBRA FÍSICA

DESCRIPCIÓN				EJECUCIÓN FÍSICA					EJECUCIÓN FINANCIERA			
SNIP	OBRA FÍSICA	ESTADO	UBG	UNIDAD DE MEDIDA	INICIAL	VIGENTE	EJECUTADO	%EJEC	ASIGNADO	VIGNTE	DEVENGADO	%EJEC
	<b>TOTAL CONSTRUCCIÓN, AMPLIACIÓN, MEJORAMIENTO Y REPOSICIÓN DE INFRAESTRUCTURA DE RIEGO</b>				0.00	38,713.00	9,928.91	25.65	0.00	33,769,681.00	7,971,574.01	23.61
192823	MEJORAMIENTO SISTEMA DE RIEGO UNIDAD DE RIEGO LA PALMA MUNICIPIO DE RIO HONDO DEPARTAMENTO DE ZACAPA	APROBADO	1903	Metro cuadrado	0.00	13,123.00	4,619.00	35.20	0.00	4,223,443.00	1,305,485.33	30.91
193560	MEJORAMIENTO SISTEMA DE RIEGO UNIDAD DE RIEGO TZUNUNUL ALDEA TZUNUNUL MUNICIPIO DE SACAPULAS DEPARTAMENTO DE QUICHE	APROBADO	1416	Metro cuadrado	0.00	4,014.00	1,990.00	49.58	0.00	5,200,000.00	3,116,671.24	59.94
193645	MEJORAMIENTO SISTEMA DE RIEGO UNIDAD DE RIEGO OAJACA MUNICIPIO DE GUALAN DEPARTAMENTO DE ZACAPA	APROBADO	1904	Metro cuadrado	0.00	4,721.00	2,248.91	47.64	0.00	4,284,901.00	1,426,349.98	33.29
203283	MEJORAMIENTO SISTEMA DE RIEGO UNIDAD DE RIEGO LLANO DE PIEDRAS ALDEA LLANO DE PIEDRAS MUNICIPIO DE SAN JORGE DEPARTAMENTO DE ZACAPA	APROBADO	1911	Metro cuadrado	0.00	1,312.00	1,071.00	81.63	0.00	2,742,245.00	2,123,067.46	77.42
203881	MEJORAMIENTO SISTEMA DE RIEGO UNIDAD DE RIEGO RIO BLANCO ALDEA RIO BLANCO MUNICIPIO DE SACAPULAS DEPARTAMENTO DE QUICHE	APROBADO	1416	Metro cuadrado	0.00	4,401.00	0.00	0.00	0.00	2,720,986.00	0.00	0.00
262256	MEJORAMIENTO SISTEMA DE RIEGO UNIDAD RIEGO LA BLANCA MUNICIPIO DE COATEPEQUE QUETZALTENANGO MUNICIPIO LA BLANCA SAN MARCOS LA BLANCA SAN MARCOS	NO EVALUADO	3600	Metro cuadrado	0.00	11,142.00	0.00	0.00	0.00	14,598,106.00	0.00	0.00
	CONSTRUCCION CENTRO DE ACOPIO TRANSFORMACION Y DISTRIBUCION DE HORTALIZAS ALDEA EL OVEJERO EL PROGRESO JUTIAPA	NO EVALUADO	2202		0.00	0.00	0.00	0.00	0.00	1,100,000.00	0.00	0.00

## FINALIDADES QUE ATIENDE EL MINISTERIO DE AGRICULTURA, GANADERÍA Y ALIMENTACIÓN:

La principal finalidad que se atiende es la Económica

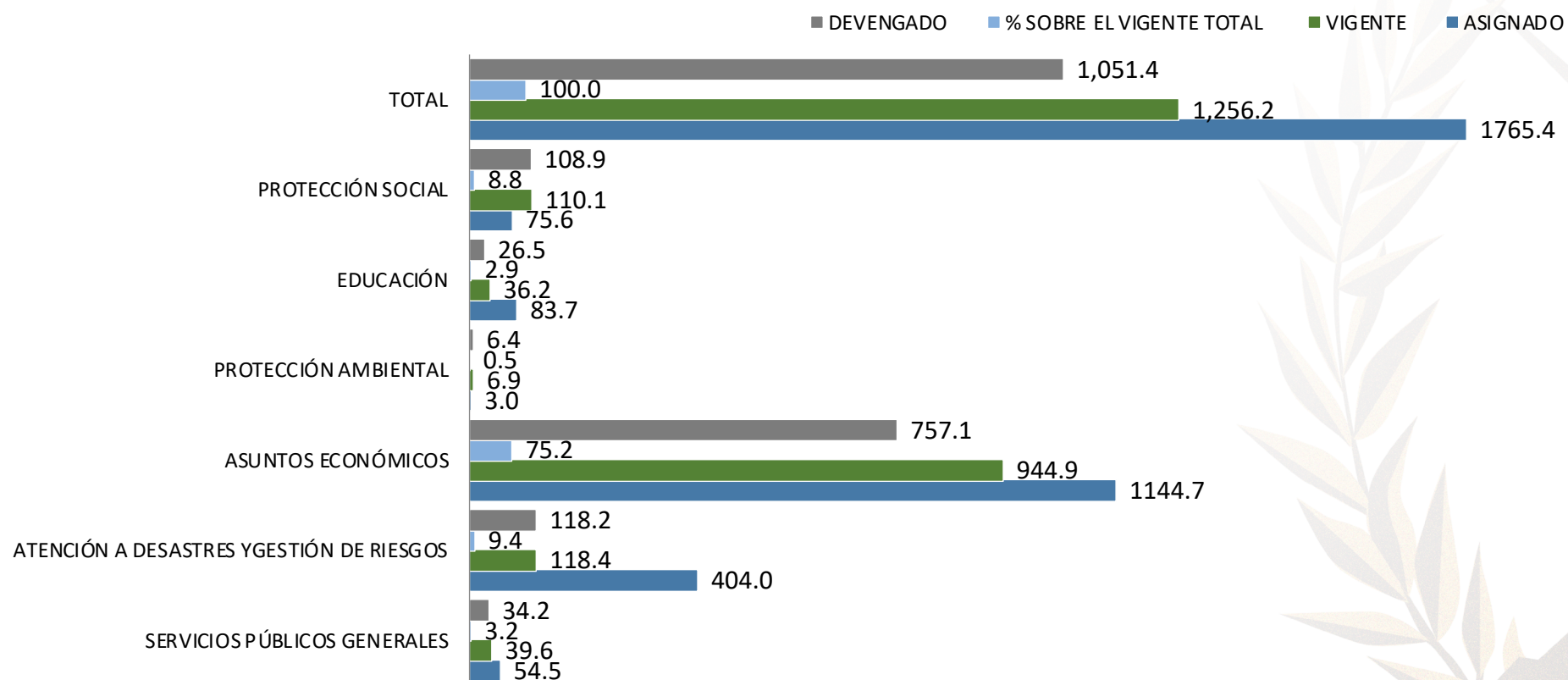
con un **75.2 %** del presupuesto total de “la institución”.

Los recursos públicos se utilizan con fines específicos para el cumplimiento de los objetivos sociales y económicos del Estado que impactan directamente en la población.

Cada entidad atiende y prioriza las finalidades que le corresponden de conformidad con la ley. En el caso del Ministerio de Agricultura, Ganadería y Alimentación, destina su presupuesto a las actividades “Servicios públicos generales”, “Atención a desastres y gestión de riesgos”, “Asuntos económicos”; “Protección ambiental”, “Educación” y “Protección social”.

# EJECUCIÓN PRESUPUESTARIA POR FINALIDAD AL TERCER CUATRIMESTRE 2021

Gráfica 7  
Ejecución presupuestaria por finalidad  
Enero-diciembre 2021  
(millones de quetzales)



# PRINCIPALES RESULTADOS Y AVANCES

**143,607 familias beneficiadas con raciones de alimentos por acciones en la comunidad, por riesgo y damnificados por eventos climáticos y desastres naturales, a población vulnerable**

## **Aspectos presupuestarios**

- a. Presupuesto vigente: Q. 75.15 millones
- b. Presupuesto ejecutado (utilizado): Q. 74.27 millones
- c. Fuente de financiamiento: 11 “Ingresos Corrientes” y 21 “Ingresos Tributarios IVA Paz”

## **Aspectos de planificación estatal**

- a. Programa: Apoyo a la Agricultura Familiar, Subprograma Apoyo para el Consumo Adecuado de Alimentos
- b. Meta: 165,643 raciones
- c. Población beneficiada: 143,607 familias
- d. Ubicación geográfica: 232 municipios
- e. Plazo de ejecución: enero-diciembre 2021



# PRINCIPALES RESULTADOS Y AVANCES

**33,333 familias en situación de vulnerabilidad alimentaria, beneficiadas con estipendios por la implementación de huertos, proyectos pecuarios y/o conservación de suelos**

## **Aspectos presupuestarios**

- a. Presupuesto vigente: Q. 35.00 millones
- b. Presupuesto ejecutado (utilizado): Q. 35.00 millones
- c. Fuente de financiamiento: 61 “Donaciones Externas”

## **Aspectos de planificación estatal**

- a. Programa: Apoyo a la Agricultura Familiar, Subprograma Apoyo para el Consumo Adecuado de Alimentos
- b. Meta: 35,000 personas
- c. Población beneficiada: 33,333 personas
- d. Ubicación geográfica: 4 departamentos del país
- e. Plazo de ejecución: enero-diciembre 2021

# PRINCIPALES RESULTADOS Y AVANCES

**10,497 personas asistidas para producción de alimentos de autoconsumo y 2,447 huertos escolares establecidos. (insumos y capacitación para el establecimiento de huertos familiares y escolares)**

## Aspectos presupuestarios

- a. Presupuesto vigente: Q.27.13 millones
- b. Presupuesto ejecutado (utilizado): Q.23.14 millones
- c. Fuente de financiamiento: 11 “Ingresos Corrientes” y 21 “Ingresos Tributarios IVA Paz”

## Aspectos de planificación estatal

- a. Programa: Apoyo a la Agricultura Familiar, Subprograma Apoyo para el Consumo Adecuado de Alimentos
- b. Meta: 11,000 personas
- c. Población beneficiada: 10,497 personas
- d. Ubicación geográfica: 202 municipios
- e. Plazo de ejecución: enero-diciembre 2021

# PRINCIPALES RESULTADOS Y AVANCES

**100,411 mujeres con capacitación y asesoría técnica para la implementación de buenas prácticas del hogar y el aprovechamiento de productos agropecuarios**

## **Aspectos presupuestarios**

- a. Presupuesto vigente: Q.33.70 millones
- b. Presupuesto ejecutado (utilizado): Q. 33.50 millones
- c. Fuente de financiamiento: 11 “Ingresos Corrientes” y 21 “Ingresos Tributarios IVA Paz”

## **Aspectos de planificación estatal**

- a. Programa: Apoyo a la Agricultura Familiar, Subprograma Apoyo para el Consumo Adecuado de Alimentos
- b. Meta: 101,995 mujeres
- c. Población beneficiada: 100,411 mujeres
- d. Ubicación geográfica: 339 municipios
- e. Plazo de ejecución: enero-diciembre 2021

# PRINCIPALES RESULTADOS Y AVANCES

**166,669 promotores, agricultores y jóvenes de infra y subsistencia han recibido capacitación y asesoría técnica para mejorar sus sistemas productivos en apoyo a la economía familiar**

## Aspectos presupuestarios

- a. Presupuesto vigente: Q.203.04 millones
- b. Presupuesto ejecutado (utilizado): Q.174.71 millones
- c. Fuente de financiamiento: 11 “Ingresos Corrientes” y 21 “Ingresos Tributarios IVA Paz”

## Aspectos de planificación estatal

- a. Programa: Apoyo a la Agricultura Familiar, Subprograma Asistencia para el Mejoramiento de los Ingresos Familiares
- b. Meta: 188,548
- c. Población beneficiada: 166,669 promotores, agricultores y jóvenes
- d. Ubicación geográfica: 340 municipios
- e. Plazo de ejecución: enero-diciembre 2021

# PRINCIPALES RESULTADOS Y AVANCES

## 1,712 productores asistidos técnica y financieramente para fortalecimiento de encadenamientos productivos y comerciales

### Aspectos presupuestarios

- a. Presupuesto vigente: Q.9.06 millones
- b. Presupuesto ejecutado (utilizado): Q.8.64 millones
- c. Fuente de financiamiento: 11 “Ingresos Corrientes” ; 21 “Ingresos Tributarios IVA Paz” y 61 “Donaciones Externas”

### Aspectos de planificación estatal

- a. Programa: Apoyo a la Agricultura Familiar, Subprograma Asistencia para el Mejoramiento de los Ingresos Familiares
- b. Meta: 1,750 productores
- c. Población beneficiada: 1,712 productores
- d. Ubicación geográfica: 6 municipios
- e. Plazo de ejecución: enero-diciembre 2021

# PRINCIPALES RESULTADOS Y AVANCES

**18,463 familias de agricultura familiar con niños menores de dos años de edad con capacitación y asistencia técnica para incrementar los ingresos familiares**

## **Aspectos presupuestarios**

- a. Presupuesto vigente: Q.00.00 millones
- b. Presupuesto ejecutado (utilizado): Q.0.00 El presupuesto utilizado responde al pago de honorarios de los extensionistas

## **Aspectos de planificación estatal**

- a. Programa: Apoyo a la Agricultura Familiar, Subprograma Apoyo a Agricultores Familiares en la Prevención de la Desnutrición Crónica
  - b. Meta: 20,307 productores
  - c. Población beneficiada: 18,463 familias
  - d. Ubicación geográfica: 151 municipios
  - e. Plazo de ejecución: enero-diciembre 2021
-

# PRINCIPALES RESULTADOS Y AVANCES

## 18,917 productores agropecuarios y forestales asistidos en el manejo y conservación de recursos naturales

### Aspectos presupuestarios

- a. Presupuesto vigente: Q.6.21 millones
- b. Presupuesto ejecutado (utilizado): Q.5.91 millones
- c. Fuente de financiamiento: 11 “Ingresos Corrientes”

### Aspectos de planificación estatal

- a. Programa: Desarrollo Sostenible de los Recursos Naturales Renovables
- b. Meta: 19,670
- c. Población beneficiada: 18,917 productores agropecuarios y forestales
- d. Ubicación geográfica: 340 municipios
- e. Plazo de ejecución: enero-diciembre 2021



# PRINCIPALES RESULTADOS Y AVANCES

**1,273 resoluciones emitidas por arrendamiento de áreas de reservas territoriales del Estado**

## **Aspectos presupuestarios**

- a. Presupuesto vigente: Q. 20.31 millones
- b. Presupuesto ejecutado (utilizado): Q.18.45 millones
- c. Fuente de financiamiento: 11 “Ingresos Corrientes”; 31 “Ingresos Propios” y 32 “Disminución de Caja y Bancos de Ingresos Propios”

## **Aspectos de planificación estatal**

- a. Programa: Desarrollo Sostenible de los Recursos Naturales Renovables
  - b. Meta: 1,496
  - c. Ubicación geográfica: 6 municipios
  - d. Plazo de ejecución: enero-diciembre 2021
-



# PRINCIPALES RESULTADOS Y AVANCES

**260,611 documentos emitidos, apoyando a 61,101 usuarios o representantes de empresas y 18,873 personas capacitadas en temas de fitozoogenética, sanitario y fitosanitario e inocuidad**

## Aspectos presupuestarios

- a. Presupuesto vigente: Q.36.11 millones
- b. Presupuesto ejecutado (utilizado): Q. 32.27 millones
- c. Fuente de financiamiento: 11 “Ingresos Corrientes”; 31 “Ingresos Propias” y 32 “Disminución de Caja y Bancos de Ingresos propios”

## Aspectos de planificación estatal

- a. Programa: Apoyo a la Productividad y Competitividad Agropecuaria e Hidrobiológica
  - b. Meta: 289,115 documentos y 19,983 personas capacitadas
  - c. Población beneficiada: 61,101 usuarios o representantes de empresas y 17,873 personas con capacitación
  - d. Plazo de ejecución: enero-diciembre 2021
-

# PRINCIPALES RESULTADOS Y AVANCES

## 118 productores de hidrobiológicos capacitados y asistidos técnicamente

### Aspectos presupuestarios

- a. Presupuesto vigente: Q. 5.25 millones
- b. Presupuesto ejecutado (utilizado): Q. 3.13 millones
- c. Fuente de financiamiento: 11 “Ingresos Corrientes”; 31 “Ingresos Propias” y 32 “Disminución de Caja y Bancos de Ingresos propios”

### Aspectos de planificación estatal

- a. Programa: Apoyo a la Productividad y Competitividad Agropecuaria e Hidrobiológica
  - b. Meta: 137
  - c. Población beneficiada: 118 productores de hidrobiológicos
  - d. Ubicación geográfica: 16 municipios
  - e. Plazo de ejecución: enero-diciembre 2021
-

# PRINCIPALES RESULTADOS Y AVANCES

**6,346 productores o integrantes de organizaciones agropecuarias con capacitación y asesoría técnica**

## **Aspectos presupuestarios**

- a. Presupuesto vigente: Q. 15.93 millones
- b. Presupuesto ejecutado (utilizado): Q. 14.10 millones
- c. Fuente de financiamiento: 11 “Ingresos Corrientes”; 21 “Ingresos Tributarios IVA Paz” y 61 “Donaciones Externas”

## **Aspectos de planificación estatal**

- a. Programa: Apoyo a la Productividad y Competitividad Agropecuaria e Hidrobiológica
  - b. Meta: 7,255
  - c. Población beneficiada: 6,346 productores
  - d. Ubicación geográfica: 151 municipios
  - e. Plazo de ejecución: enero-diciembre 2021
-

# PRINCIPALES RESULTADOS Y AVANCES

**1,365 integrantes de 2 organización de productores agropecuarios con asistencia financiera no reembolsable para mejorar la productividad y competitividad**

## **Aspectos presupuestarios**

- a. Presupuesto vigente: Q. 45.59 millones
- b. Presupuesto ejecutado (utilizado): Q. 36.79 millones
- c. Fuente de financiamiento: 11 “Ingresos Corrientes”

## **Aspectos de planificación estatal**

- a. Programa: Apoyo a la Productividad y Competitividad Agropecuaria e Hidrobiológica
- b. Meta: 23 aportes a organizaciones
- c. Población beneficiada: 1,365 integrantes de 15 organizaciones
- d. Ubicación geográfica: 11 municipios
- e. Plazo de ejecución: enero-diciembre 2021

# PRINCIPALES RESULTADOS Y AVANCES

**5,466 agricultores beneficiados con mantenimiento de reservorios de agua y unidades de riego**

## **Aspectos presupuestarios**

- a. Presupuesto vigente: Q. 4.80 millones
- b. Presupuesto ejecutado (utilizado): Q. 3.47 millones
- c. Fuente de financiamiento: 11 “Ingresos Corrientes” y 61 “Donaciones Externas”

## **Aspectos de planificación estatal**

- a. Programa: Apoyo a la Productividad y Competitividad Agropecuaria e Hidrobiológica
- b. Meta: 5,466 familias
- c. Población beneficiada: 5,466 familias
- d. Ubicación geográfica: 8 municipios
- e. Plazo de ejecución: enero-diciembre 2021

# PRINCIPALES RESULTADOS Y AVANCES

**1,057 alumnos egresados del nivel básico y graduados de Perito Agrónomo y Perito Forestal para el desarrollo agropecuario**

## **Aspectos presupuestarios**

- a. Presupuesto vigente: Q. 34.88 millones
- b. Presupuesto ejecutado (utilizado): Q. 27.17 millones
- c. Fuente de financiamiento: 11 “Ingresos Corrientes”

## **Aspectos de planificación estatal**

- a. Programa: Apoyo a la Productividad y Competitividad Agropecuaria e Hidrobiológica
  - b. Meta: 1,095 personas
  - c. Población beneficiada: 1,057 personas
  - d. Ubicación geográfica: 4 Escuelas de Formación Agrícola (Sololá, San Marcos, Alta Verapaz y Jacaltenango, Huehuetenango)
  - e. Plazo de ejecución: enero-diciembre 2021
-

# PRINCIPALES RESULTADOS Y AVANCES

## 15 Caficultores apoyados con financiamiento para incrementar su producción

### Aspectos presupuestarios

- a. Presupuesto vigente: Q. 10.14 millones
- b. Presupuesto ejecutado (utilizado): Q. 8.94 millones
- c. Fuente de financiamiento: 11 “Ingresos Corrientes”

### Aspectos de planificación estatal

- a. Programa: Apoyo a la Productividad y Competitividad Agropecuaria e Hidrobiológica
- b. Meta: 17 personas
- c. Población beneficiada: 15 personas
- d. Ubicación geográfica: 10 municipios
- e. Plazo de ejecución: enero-diciembre 2021



# PRINCIPALES RESULTADOS Y AVANCES

**8,852 animales rescatados del maltrato o abandono y rehabilitados para mejorar sus condiciones de vida**

## **Aspectos presupuestarios**

- a. Presupuesto vigente: Q. 3.75 millones
- b. Presupuesto ejecutado (utilizado): Q. 3.52 millones
- c. Fuente de financiamiento: 11 “Ingresos Corrientes”

## **Aspectos de planificación estatal**

- a. Programa: Apoyo a la Protección y Bienestar Animal
  - b. Meta: 8,852 animales rescatados
  - c. Ubicación geográfica: municipio de Guatemala
  - d. Plazo de ejecución: enero-diciembre 2021
- 





# PRINCIPALES RESULTADOS Y AVANCES

**360,529 familias beneficiadas con la entrega de bolsas de alimentos en atención a la emergencia COVID-19**

## **Aspectos presupuestarios**

- a. Presupuesto vigente: Q.113.33 millones
- b. Presupuesto ejecutado (utilizado): Q.113.33 millones
- c. Fuente de financiamiento: 62 “Prestamos Externos”

## **Aspectos de planificación estatal**

- a. Programa: Atención por Desastres Naturales y Calamidades Públicas
- b. Meta: 361,385 familias
- c. Población beneficiada: 360,529 familias
- d. Ubicación geográfica: 257 municipios
- e. Plazo de ejecución: enero-diciembre 2021



# CONSOLIDADO DE LOGROS INSTITUCIONALES

Logro institucional	Meta física ejecutada	Población beneficiada
Entrega de raciones de alimentos para la atención de la emergencia COVID-19.	360,529 raciones	360,529 familias
Promotores y agricultores de infra y subsistencia capacitados, asistidos técnicamente y dotados con semilla de maíz, frijol, arroz, sorgo, haba y estacas de yuca, esquejes de camote, producidos por ICTA, para mejorar sus sistemas productivos.	166,669 personas	166,669 promotores, agricultores y jóvenes
Entrega de alimentos a familias por acciones en la comunidad, por riesgo y damnificados por eventos climáticos y desastres naturales, a población vulnerable.	164,732 raciones	143,607 familias
Mujeres capacitadas y asesoradas técnicamente en buenas prácticas del hogar y el aprovechamiento para la transformación de productos agropecuarios	100,411 personas	100,411 mujeres
93,985 huertos establecidos a través de la dotación de insumos, asistencia técnica para buenas prácticas de producción e inocuidad de alimentos	93,985 huertos***	91,538 familias y 2,447 centros educativos
Familias en situación de vulnerabilidad alimentaria, beneficiadas con estipendios de Q1,000.00 por la implementación de huertos, proyectos pecuarios y/o conservación de suelos	43,830 familias beneficiadas con estipendios	43,830 familias
Productores agropecuarios y forestales capacitados y asistidos técnicamente en el uso sostenible de los recursos naturales, para el manejo integrado de las cuencas hidrográficas mediante la entrega de plantas forestales, con fines de reforestación en zonas de recarga hídrica.	18,917 personas	18,917 productores agropecuarios y forestales
Hectáreas con sistemas de riego construidas, reconstruidas y rehabilitadas	8,331 hectáreas	6,488 familias
61,101 usuarios y/o representantes de empresas cuentan con documentación para la protección del patrimonio agropecuario, productivo e hidrobiológico.	260,611 documentos emitidos	61,101 usuarios y/o representantes de empresas agropecuarias
Productores de agricultura familiar beneficiados con seguro agrícola por riesgo climático para mejorar la seguridad alimentaria	6,096 personas	6,096 personas

\*\*\* Los huertos establecidos responden a las siguientes modalidades: huertos en apoyo a la producción comunitaria de alimentos; huertos establecidos a través de la capacitación y asistencia técnica por parte del sistema de extensión rural; huertos establecidos a través de la entrega de alimentos a cambio de acciones en beneficio de la comunidad y huertos escolares.

## ¿QUÉ TENDENCIA MUESTRA EL USO DE LOS RECURSOS PÚBLICOS?

Al 15 de diciembre de 2021 han sido aprobadas modificaciones interinstitucionales (INTER) –traslado de asignaciones en calidad de espacio presupuestario- por un total de Q.509.2 millones, para atender prioridades el Gobierno, con base a los análisis y evaluaciones correspondientes. De la asignación en el Programa 94 “Atención a desastres naturales y calamidades públicas”, se disminuyó la cantidad de Q.286.6 millones de un total de asignado inicial de Q.400.00 millones, tomando en cuenta que dicho programa fue creado en el año 2020 para atender a la población vulnerable mediante la dotación de alimentos, derivado de los efectos del COVID-19. El resto de Q.113.4 millones se usó para la adquisición de alimentos con el objeto seguir con el objetivo del programa, procediéndose a regularizar los gastos

# ¿QUÉ RESULTADOS SE OBTUVIERON EN EL MARCO DE LA PGG?

El MAGA en el tercer cuatrimestre 2021 contribuyó con el cumplimiento de la PGG a través de los siguientes Pilares:

## **Pilar 1: Economía, competitividad y prosperidad**

### **Resultados:**

49,999 personas y 61,101 usuarios o representante de empresas agropecuarias beneficiadas en todo el país, a través procesos que propiciarán su crecimiento económico y mayores opciones de empleo.

## **Pilar 2: Desarrollo social**

### **Resultados:**

883,509 personas en todo el país participaron en actividades que promueven la igualdad de oportunidades y la dotación de las capacidades y conocimientos a la población, para que puedan acceder a mejores opciones de ingresos y a una mejor calidad de vida.

Se contribuyó con los pilares  
1: Economía, competitividad y  
prosperidad; y Pilar 2:  
Desarrollo social

LIBE  
15  
SEPT  
DI

# ¿QUÉ MEDIDAS DE TRANSPARENCIA SE HAN APLICADO?

Los información de ejecución física y financiera del MAGA, se publican en la página Web de este Ministerio, con base en la normativa vigente, entre las que se encuentra: El Decreto 101-97 del Congreso de la República de Guatemala, Ley Orgánica del Presupuesto, Acuerdo Gubernativo 540-2013, Reglamento de la Ley Orgánica del Presupuesto; Decreto 25-2018 del Congreso de la República de Guatemala, que aprobó el Presupuesto de Ingresos y Egresos del Estado para el Ejercicio Fiscal del año 2019 (vigente para el año 2021); Acuerdo Gubernativo 28-2020, por el cual se crea la Comisión Presidencial contra la Corrupción y Acuerdo Gubernativo 50-2021, Medidas y Lineamientos de Control que Mejoren el Gasto Público y Transparencia del Presupuesto para el Ejercicio del Año 2021 y; el Decreto 57-2008 del Congreso de la República de Guatemala, Ley de Acceso a la Información Pública, fundamentalmente.

Con base al Decreto 57-2008 del Congreso de la República de Guatemala, Ley de Acceso a la Información Pública, se atienden diversas solicitudes de información de estudiantes, profesionales, organizaciones, universidades etc., a través de la Unidad de Información Pública –UIP-, de la Oficina de Comunicación Social.

Para el efecto se puede consultar la página <http://web.maga.gob.gt/>, Información Pública

# ¿QUÉ DESAFÍOS INSTITUCIONALES SE ESPERAN DURANTE 2022?

Ejecutar en el año 2022 los siguientes programas:

- **Asistencia Técnica de Calidad para Incremento de la Productividad Agrícola, Pecuaria e Hidrobiológica:** A través de las diferentes intervenciones establecidas, el MAGA proveerá asistencia técnica y capacitación especializada a productores (as), asociaciones y organizaciones agropecuarias con el objetivo de mejorar los conocimientos técnicos de los mismo, así como la transferencia de tecnología que permita incrementar la productividad en sus actividades, logrando el desarrollo y la reactivación económica a nivel local.
- **Agricultura Familiar vinculada al Cumplimiento de la Ley de Alimentación Escolar:** En cumplimiento a la ley, el MAGA concentrará las acciones necesarias para brindar capacitación y asistencia técnica a los productores (as) en el territorio nacional para que puedan cumplir con los requisitos necesarios para ser registrados como proveedores del Programa de Alimentación Escolar, así mismo que cuenten con las capacidades técnicas necesarias para mejorar su producción y atender las necesidades de dicho programa, desde MAGA se fortalecerá las capacidades organizativas, así como el acompañamiento técnico y la asistencia enfocada a la acreditación de los productores familiares.
- **Infraestructura Productiva a través del mantenimiento y Construcción de Unidades de Riego:** A través del Viceministerio de Desarrollo Económico Rural, el MAGA busca incrementar la producción agrícola y pecuaria en todo el país, fortaleciendo la infraestructura productiva; impulsando proyectos de mantenimiento y construcción de unidades de riego, cuyo objetivo es que los productores capten eficientemente el agua y puedan incrementar la cobertura de irrigación.

## ¿QUÉ DESAFÍOS INSTITUCIONALES SE ESPERAN DURANTE 2022?

- **Conservación y Restauración de Suelos:** Las prácticas de manejo y conservación de suelos contribuyen a la resiliencia y adaptabilidad al cambio climático entre las intervenciones el Ministerio plantea implementar, barreras vivas, curvas a nivel, acequias, pozos de infiltración, sistemas agroforestales, reforestaciones, protección de bosques naturales en áreas de recarga hídrica y la protección de fuentes de agua.
- **Estipendio por Acciones:** Este programa busca restaurar las unidades productivas de familias agricultoras de infra subsistencia y subsistencia, de manera que permita restituir las prácticas agrícolas, pecuarias e hidrobiológicas.

Las familias beneficiadas realizarán diversos trabajos, tales como: acequias o zanjas para drenaje o infiltración de agua de lluvia, implementación de barreras vivas y muertas, excavaciones para establecer reservorios de agua, aboneras y pozos de infiltración, restauración de canales artesanales de riego azolvados con lodo o arena, resiembra de cultivos con semillas locales, terrazas y muros de contención, que permitan recuperar sus sistemas de producción, implementar prácticas de conservación de suelos y agua, establecimiento de sistemas agroforestales y resiembra de cultivos.

- **Sistema Nacional del Seguro Agropecuario:** El propósito de este seguro es contar con los mecanismos necesarios para asegurar extensiones de cultivos ubicadas en áreas geográficas recurrentemente afectadas por emergencias climáticas, exceso o falta de lluvia. Asimismo, reducir la incertidumbre económica, el riesgo a inseguridad alimentaria y restituir la capacidad productiva.



NOMBRE COMPLETO  
DE LA INSTITUCIÓN  
A DOS O TRES LÍNEAS

# Unidos transformamos Guatemala



Síguenos como **User Redes**