

FIDEICOMISO PROYECTOS PRODUCTIVOS DE LA POBLACION DESARRAIGADA  
BALANCE GENERAL CONDENSADO AL 30 DE SEPTIEMBRE DE 2017  
(CIFRAS EN QUETZALES)

| ACTIVO                                 | TOTAL        | MONEDA NACIONAL<br>(EN QUETZALES) | MDA. EXTRANJERA<br>(EN QUETZALES) | PASIVO                                       | TOTAL         | MONEDA NACIONAL<br>(EN QUETZALES) | MDA. EXTRANJERA<br>(EN QUETZALES) |
|--|--------------|-----------------------------------|-----------------------------------|--|---------------|-----------------------------------|-----------------------------------|
| DISPONIBILIDADES                       | 1,579,913.28 | 1,579,913.28                      | 0.00                              | CUENTAS POR PAGAR                            | 0.00          | 0.00                              | 0.00                              |
| BANCOS                                 | 0.00         | 0.00                              | 0.00                              | PROVISIONES                                  | 0.00          | 0.00                              | 0.00                              |
| OTROS BANCOS                           | 1,579,913.28 | 1,579,913.28                      | 0.00                              | SUMA DEL PASIVO                              | 0.00          | 0.00                              | 0.00                              |
| INVERSIONES TEMPORALES                 | 0.00         | 0.00                              | 0.00                              | OTRAS CUENTAS ACREEDORAS                     | 1,608,172.64  | 1,608,172.64                      | 0.00                              |
| TITULOS-VALORES DE EMISORES NACIONALES | 0.00         | 0.00                              | 0.00                              | SUMA DEL PASIVO Y OTRAS CUENTAS ACREEDORAS   | 1,608,172.64  | 1,608,172.64                      | 0.00                              |
| INTERESES PAGADOS EN COMPRA DE VALORES | 0.00         | 0.00                              | 0.00                              | CAPITAL PAGADO                               | 8,587,520.90  | 8,587,520.90                      | 0.00                              |
| SUMA                                   | 0.00         | 0.00                              | 0.00                              | CAPITAL AUTORIZADO                           | 1,576,000.00  | 1,576,000.00                      | 0.00                              |
| (-) ESTIMACIONES POR VALUACION         | 3,314,187.65 | 3,314,187.65                      | 0.00                              | ASIGNACIONES POR RECIBIR (-)                 | 0.00          | 0.00                              | 0.00                              |
| CARTERA DE CREDITOS                    | 0.00         | 0.00                              | 0.00                              | CAPITAL DEVUELTO AL FIDEICOMITENTE (-)       | 853,396.22    | 853,396.22                        | 0.00                              |
| VIGENTES                               | 0.00         | 0.00                              | 0.00                              | CAPITAL ENTREGADO POR PAGOS SOCIALES (-)     | 0.00          | 0.00                              | 0.00                              |
| AL DIA                                 | 0.00         | 0.00                              | 0.00                              | CAPITAL ENTREGADO CONTRATOS DE SERVICIOS (-) | 0.00          | 0.00                              | 0.00                              |
| EN MORA                                | 0.00         | 0.00                              | 0.00                              | PRODUCTOS TRASLADADOS AL FIDEICOMITENTE (-)  | 0.00          | 0.00                              | 0.00                              |
| VENCIDOS                               | 3,354,091.19 | 3,354,091.19                      | 0.00                              | TRASLADO DE RECURSOS A OTROS FIDUCIARIOS (-) | 0.00          | 0.00                              | 0.00                              |
| EN PROCESO DE PRORROGA                 | 2,015,600.40 | 2,015,600.40                      | 0.00                              | CAPITAL ENTREGADO POR COMPENSADOR SOCIAL (-) | 0.00          | 0.00                              | 0.00                              |
| EN COBRO ADMINISTRATIVO                | 943,986.26   | 943,986.26                        | 0.00                              | OTROS APORTES                                | 7,864,917.12  | 7,864,917.12                      | 0.00                              |
| EN COBRO JUDICIAL                      | 394,504.53   | 394,504.53                        | 0.00                              | RESERVAS                                     | 0.00          | 0.00                              | 0.00                              |
| SUMA                                   | 3,354,091.19 | 3,354,091.19                      | 0.00                              | RESERVAS DE CAPITAL                          | 0.00          | 0.00                              | 0.00                              |
| (-) ESTIMACIONES POR VALUACION         | 39,903.54    | 39,903.54                         | 0.00                              | RESULTADOS POR APLICAR                       | -3,700,066.14 | -3,700,066.14                     | 0.00                              |
| PRODUCTOS FINANCIEROS POR COBRAR       | 1,608,172.64 | 1,608,172.64                      | 0.00                              | UTILIDADES POR APLICAR                       | 0.00          | 0.00                              | 0.00                              |
| CUENTAS POR COBRAR                     | 0.00         | 0.00                              | 0.00                              | PERDIDAS POR APLICAR (-)                     | 3,700,066.14  | 3,700,066.14                      | 0.00                              |
| (-) ESTIMACIONES POR VALUACION         | 0.00         | 0.00                              | 0.00                              | RESULTADOS DEL EJERCICIO                     | 17,952.90     | 17,952.90                         | 0.00                              |
| GASTOS ANTICIPADOS                     | 0.00         | 0.00                              | 0.00                              | SUMA DEL CAPITAL Y SUPERAVIT                 | 4,905,407.66  | 4,905,407.66                      | 0.00                              |
| ACTIVOS EXTRAORDINARIOS                | 0.00         | 0.00                              | 0.00                              | TOTAL IGUAL A LA SUMA DEL ACTIVO             | 6,513,580.30  | 6,513,580.30                      | 0.00                              |
| (-) ESTIMACIONES POR VALUACION         | 0.00         | 0.00                              | 0.00                              |  |               |                                   |                                   |
| CARGOS DIFERIDOS                       | 11,306.73    | 11,306.73                         | 0.00                              |  |               |                                   |                                   |
| (-) AMORTIZACIONES ACUMULADAS          | 0.00         | 0.00                              | 0.00                              |  |               |                                   |                                   |
| INVERSIONES A LARGO PLAZO              | 0.00         | 0.00                              | 0.00                              |  |               |                                   |                                   |
| TITULOS-VALORES DE EMISORES NACIONALES | 0.00         | 0.00                              | 0.00                              |  |               |                                   |                                   |
| SUMA EL ACTIVO                         | 6,513,580.30 | 6,513,580.30                      | 0.00                              |  |               |                                   |                                   |

GUATEMALA, 1 DE OCTUBRE DE 2017  
LUGAR Y FECHA

CUENTAS DE ORDEN Y DE REGISTRO


CONTINGENCIAS Y COMPROMISOS 0.00  
GARANTIAS CARTERA DE CREDITOS 10,266,909.11  
OTRAS CUENTAS DE ORDEN 4,438,821.20  
CUENTAS DE REGISTRO 5.00  
SUMA 14,705,735.31



*[Signature]*  
CONTADOR GENERAL



*[Signature]*  
GERENTE GENERAL



*[Signature]*  
AUDITOR INTERNO

**FIDEICOMISO PROYECTOS PRODUCTIVOS DE LA POBLACION DESARRAIGADA  
 ESTADO DE RESULTADOS CONDENSADO  
 DEL 01 DE ENERO AL 30 DE SEPTIEMBRE DE 2017  
 (CIFRAS EN QUETZALES)**

|   |           |           |
|---|-----------|-----------|
| <b>PRODUCTOS DEL EJERCICIO</b>                        |           | 41,096.26 |
| INTERESES   | 41,096.26 |           |
| COMISIONES  | 0.00      |           |
| RECUPERACIONES SOBRE CUENTAS INCOBRABLES              | 0.00      |           |
| PRODUCTOS EXTRAORDINARIOS                             | 0.00      |           |
| DIVERSOS  | 0.00      |           |
| <b>GASTOS DEL EJERCICIO</b>                           |           | 19,033.73 |
| FUNCIONARIOS Y EMPLEADOS                              | 0.00      |           |
| COMISIONES  | 18,963.73 |           |
| IMPUESTOS ARBITRIOS Y CONTRIBUCIONES                  | 70.00     |           |
| DEPRECIACIONES  | 0.00      |           |
| GASTOS VARIOS   | 0.00      |           |
| GASTOS ESPECIFICOS                                    | 0.00      |           |
| CUENTAS Y VALORES INCOBRABLES                         | 0.00      |           |
| GASTOS EXTRAORDINARIOS                                | 0.00      |           |
| AMORTIZACIONES  | 0.00      |           |
| <b>RESULTADO DEL EJERCICIO</b>                        |           | 22,062.53 |
| <b>RECTIFICACION RESULTADOS EJERCICIOS ANTERIORES</b> |           | 0.00      |
| PRODUCTOS   | 0.00      |           |
| GASTOS  | 0.00      |           |
| <b>GANANCIA (PERDIDA) BRUTA</b>                       |           | 22,062.53 |
| IMPUESTO SOBRE LA RENTA                               | 4,109.63  | 4,109.63  |
| <b>GANANCIA (PERDIDA) NETA</b>                        |           | 17,952.90 |

GUATEMALA, 1 DE OCTUBRE DE 2017

  
 CONTADOR GENERAL



  
 GERENTE GENERAL



  
 AUDITOR INTERNO



| A C T I V O |   |              |              |
|-------------|---|--------------|--------------|
| 301         | DISPONIBILIDADES  |              | 6,513,580.30 |
| 3011        | MONEDA NACIONAL   |              | 1,579,913.28 |
| 301101      | BANCOS  | 0.00         |              |
| 301101.01   | DISPONIBILIDADES PROYECTOS PRODUCTIVOS POBLACION DESARRAIGADA |              | 1,579,913.28 |
| 301102      | OTROS BANCOS  | 1,579,913.28 |              |
| 301102.02   | DEPOSITOS DE AHORRO   | 1,579,913.28 |              |
| 303         | CARTERA DE CREDITOS   |              |              |
| 3031        | MONEDA NACIONAL   |              | 4,922,360.29 |
| 303103      | VENCIDOS EN PROCESO DE PRORROGA                               |              |              |
| 303103.01   | PRESTAMOS   | 2,015,600.40 |              |
| 303103.0103 | PRENDARIOS  | 2,015,600.40 |              |
| 303104      | VENCIDOS EN COBRO ADMINISTRATIVO                              |              | 943,986.26   |
| 303104.01   | PRESTAMOS   | 943,986.26   |              |
| 303104.0102 | PRENDARIOS FIDUCIARIOS  | 943,986.26   |              |
| 303105      | VENCIDOS EN COBRO JUDICIAL                                    |              | 394,504.53   |
| 303105.01   | PRESTAMOS   | 394,504.53   |              |
| 303105.0102 | PRENDARIOS FIDUCIARIOS  | 394,504.53   |              |
| 401101      | SUMA ESTIMACIONES POR VALUACION (-)                           |              | 3,354,091.19 |
|             |   |              | 39,903.54    |
|             |   |              | 3,314,187.65 |
|             | SUB-TOTAL   |              | 1,608,172.64 |
| 303199      | PRODUCTOS FINANCIEROS POR COBRAR                              |              |              |
| 303199.01   | INTERESES   | 1,608,172.64 |              |
| 303199.0101 | PRESTAMOS   | 1,343,230.15 |              |
| 303199.0103 | POR MORSIDAD  | 264,942.49   |              |
| 307         | ACTIVO DIFERIDO   |              | 11,306.73    |
| 3071        | MONEDA NACIONAL   |              | 11,306.73    |
| 307103      | IMPUESTOS ARBITRIOS Y CONTRIBUCIONES                          |              |              |
| 307103.01   | IMPUESTOS Y ARBITRIOS   | 11,306.73    |              |
|             | SUMA DEL PASIVO Y CAPITAL IGUAL AL ACTIVO                     |              | 6,513,580.30 |



|             |                                  |  |              |               |
|-------------|----------------------------------|--|--------------|---------------|
| 9031        | MONEDA NACIONAL                  |  |              | 14,705,730.31 |
| 903101      | ACTIVOS IRRECUPERABLES           |  | 4,438,821.20 |               |
| 903101.01   | PRESTAMOS                        |  | 4,438,821.20 |               |
| 904         | CUENTAS DE REGISTRO              |  |              | 5.00          |
| 9041        | MONEDA NACIONAL                  |  |              | 5.00          |
| 904101      | DOCUMENTOS Y VALORES EN CUSTODIA |  | 5.00         |               |
| 904101.01   | PROPIOS                          |  |              | 5.00          |
| 904101.0101 | TESTIMONIOS DE PRESTAMOS         |  |              | 5.00          |


VIENEN



LIC. LUIS FERNANDO HERRERA GARCIA  
 CONTADOR GENERAL

GUATEMALA, 02 DE OCTUBRE DE 2017

LIC. EDGAR RAMIRO BUCARO ROSALES  
 GERENTE GENERAL



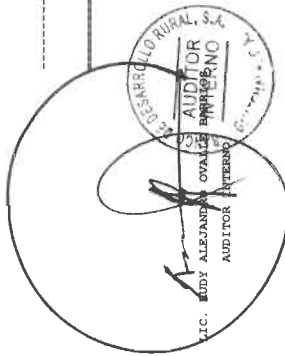
|             |  |           |           |  |
|-------------|--|-----------|-----------|--|
| 701         | PRODUCTOS DEL EJERCICIO                        |           | 41,096.26 |  |
| 701101      | INTERESES                                      |           | 41,096.26 |  |
| 701101.01   | INVERSIONES                                    |           |           |  |
| 701101.0102 | DEPOSITOS DE ALCORRO                           | 41,096.26 |           |  |
| 801         | GASTOS DEL EJERCICIO                           |           | 19,033.73 |  |
| 801103      | COMISIONES                                     |           | 18,963.73 |  |
| 801103.01   | ADMINISTRACION BANCARIA                        | 18,963.73 |           |  |
| 801104      | IMPUESTOS ARRENTALES Y CONTRIBUCIONES          | 70.00     |           |  |
|             | RESULTADOS DEL EJERCICIO                       |           | 22,062.53 |  |
| 701199      | RECTIFICACION RESULTADOS EJERCICIOS ANTERIORES |           | 0.00      |  |
| 801199      | PRODUCTOS DE EJERCICIOS ANTERIORES             |           | 0.00      |  |
|             | GASTOS DE EJERCICIOS ANTERIORES                |           | 0.00      |  |
| 899         | GANANCIA O PERDIDA BRUTA                       |           | 22,062.53 |  |
|             | IMPUESTO SOBRE LA RENTA                        |           | 4,109.63  |  |
|             | GANANCIA O PERDIDA NETA                        |           | 17,952.90 |  |



LIC. LUIS FERNANDO HERNANDEZ GARCIA  
 CONTADOR GENERAL

GUATEMALA, 02 DE OCTUBRE DE 2017

*[Signature]*  
 LIC. EDGAR RAMIRO BUCARO ROSALES  
 GERENTE GENERAL



Banco de Desarrollo Rural  
Departamento Fiduciario

Reporte de las Inversiones en Banrural  
Fideicomiso Población Desarraigada  
Al 30 septiembre 2017

| No.   | Garantía y/o Cta. de Ahorro | No. De Cuenta | Monto          | Fecha de Vencimiento | Monto de Intereses | Monto Total en Cta. De Ahorro | Forma de Pago Intereses | Tasa  | Institución Bancaria o Financiera |
|-------|-----------------------------|---------------|----------------|----------------------|--------------------|-------------------------------|-------------------------|-------|-----------------------------------|
| 1     | Cta. Ahorro                 | 4-033-10036-0 | 1,575,374.58   |                      | 4,538.70           | 1,579,913.28                  | Mensual                 | 3.50% | BANRURAL                          |
| Total |                             |               | Q 1,575,374.58 |                      | Q 4,538.70         | Q 1,579,913.28                |                         |       |                                   |

BANCO DE DESARROLLO RURAL, S. A.  
DEPARTAMENTO DE FIDEICOMISOS

Fideicomiso Proyectos Productivos de la Poblacion Desarraigada  
Recuperaciones del 1 al 30 de septiembre 2017

| Operacion | Cliente | Tipo de Operacion | FechaPago | Cap | Int. | Int. Mora |
|-----------|---------|-------------------|-----------|-----|------|-----------|
|-----------|---------|-------------------|-----------|-----|------|-----------|

SIN MOVIMIENTO



Ref.: C-DC-17204-2017

El infrascrito Director del Departamento de Contabilidad del Banco de Desarrollo Rural, S.A. -BANRURAL- CERTIFICA: Haber tenido a la vista el Libro Diario Mayor General del Fideicomiso Proyectos Productivos de la Población Desarraigada al 30 de septiembre de 2017, en el cual se refleja que dicho Fideicomiso percibió durante el mes de septiembre de 2017 los intereses producto que se indican a continuación:

| CUENTA      | NOMBRE                          | MONTO       |
|-------------|---------------------------------|-------------|
| 701101.0102 | DEPOSITOS DE AHORRO (Intereses) | Q. 4,538.70 |
|             | TOTAL                           | Q. 4,538.70 |

Y para los usos legales correspondientes, extendiendo la presente certificación en la ciudad de Guatemala, el día cinco de octubre de dos mil diecisiete.

DEPARTAMENTO DE CONTABILIDAD



  
Lic. Luis Fernando Hernández García  
Director

C.c.: Correlativo.