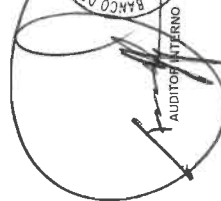


FIDEICOMISO CREDITO RURAL
BALANCE GENERAL CONDENSADO AL 31 DE JULIO DE 2017
(CIFRAS EN QUETZALES)


| ACTIVO | MONEDA NACIONAL | | MDA. EXTRANJERA (EN QUETZALES) | |
|--|-----------------|----------------|--------------------------------|----------------|
| | TOTAL | 40.111.504.93 | 145.357.05 | 145.357.05 |
| DISPONIBILIDADES | | 40.111.504.93 | | |
| BANCOS | | 0.00 | | |
| OTROS BANCOS | | 40.111.504.93 | | 0.00 |
| INVERSIONES TEMPORALES | 0.00 | 0.00 | | |
| TITULOS-VALORES DE EMISORES NACIONALES | | 0.00 | | |
| INTERESES PAGADOS EN COMPRA DE VALORES | | 0.00 | | |
| SUMA | | 0.00 | | 90.452.563.34 |
| (-) ESTIMACIONES POR VALUACION | | 0.00 | | 90.597.920.39 |
| CARTERA DE CREDITOS | | 0.00 | | 48.032.548.52 |
| VIGENTES | | 5,036,093.72 | | 164,963,475.49 |
| AL DIA | | 2,246,494.24 | | 37,963,395.03 |
| EN MORA | | 2,789,599.48 | | 108,213,158.84 |
| VENCIDOS | | 18,517,042.45 | | 0.00 |
| EN PROCESO DE PRORROGA | | 16,579,676.46 | | 0.00 |
| EN COBRO ADMINISTRATIVO | | 1,937,365.99 | | 0.00 |
| EN COBRO JUDICIAL | | 0.00 | | 0.00 |
| SUMA | | 23,553,136.17 | | 0.00 |
| (-) ESTIMACIONES POR VALUACION | | 23,553,136.17 | | 0.00 |
| PRODUCTOS FINANCIEROS POR COBRAR | 89,801,689.79 | 89,801,689.79 | | 0.00 |
| CUENTAS POR COBRAR | | 49,495.53 | | 0.00 |
| (-) ESTIMACIONES POR VALUACION | | 0.00 | | 0.00 |
| GASTOS ANTICIPADOS | 0.00 | 0.00 | | 0.00 |
| ACTIVOS EXTRAORDINARIOS | 5,167,107.50 | 5,167,107.50 | | 0.00 |
| (-) ESTIMACIONES POR VALUACION | | 0.00 | | 0.00 |
| INMUEBLES Y MUEBLES | 2,800,910.52 | 10,109,136.29 | | 0.00 |
| (-) DEPRECIACIONES ACUMULADAS | | 7,508,225.77 | | 0.00 |
| CARGOS DIFERIDOS | 140,645.70 | 489,818.49 | | 0.00 |
| (-) AMORTIZACIONES ACUMULADAS | | 328,172.79 | | 0.00 |
| INVERSIONES A LARGO PLAZO | 0.00 | 0.00 | | 0.00 |
| TITULOS-VALORES DE EMISORES NACIONALES | | 0.00 | | 0.00 |
| SUMA EL ACTIVO | 137,871,353.97 | 137,871,353.97 | | 137,871,353.97 |

GUATEMALA, 1 DE AGOSTO DE 2017
LUGAR Y FECHA


AUDITOR INTERNO
BANCO DE DESARROLLO RURAL, S.A.
GUATEMALA, C.A.

CUENTAS DE ORDEN Y DE REGISTRO

CONTINGENCIAS Y COMPROMISOS
GARANTIAS CARTERA DE CREDITOS 1,285,020.27
OTRAS CUENTAS DE ORDEN 73,316,579.40
CUENTAS DE REGISTRO 72,683,022.02
SUMA 3,748.00
147,286,369.69


DIRECTOR
BANCO DE DESARROLLO RURAL, S.A.
GUATEMALA, C.A.


CONTADOR GENERAL


GERENTE GENERAL
BANCO DE DESARROLLO RURAL, S.A.
GUATEMALA, C.A.

FIDEICOMISO CREDITO RURAL
ESTADO DE RESULTADOS CONDENSADO
DEL 01 DE ENERO AL 31 DE JULIO DE 2017
(CIFRAS EN QUETZALES)

| | | |
|---|--------------|--------------|
| <u>PRODUCTOS DEL EJERCICIO</u> | | 1,170,732.01 |
| INTERESES | 1,156,815.61 | |
| COMISIONES | 0.00 | |
| RECUPERACIONES SOBRE CUENTAS INCOBRABLES | 13,916.40 | |
| PRODUCTOS EXTRAORDINARIOS | 0.00 | |
| DIVERSOS | 0.00 | |
| <u>GASTOS DEL EJERCICIO</u> | | 1,626,303.22 |
| FUNCIONARIOS Y EMPLEADOS | 0.00 | |
| COMISIONES | 407,884.37 | |
| IMPUESTOS ARBITRIOS Y CONTRIBUCIONES | 0.00 | |
| DEPRECIACIONES | 1,163,349.57 | |
| GASTOS VARIOS | 0.00 | |
| GASTOS ESPECIFICOS | 0.00 | |
| CUENTAS Y VALORES INCOBRABLES | 343.80 | |
| GASTOS EXTRAORDINARIOS | 30.00 | |
| AMORTIZACIONES | 54,695.48 | |
| RESULTADO DEL EJERCICIO | | (455,571.21) |
| <u>RECTIFICACION RESULTADOS EJERCICIOS ANTERIORES</u> | | 2,499,362.70 |
| PRODUCTOS | 2,522,109.64 | |
| GASTOS | 22,746.94 | |
| GANANCIA (PERDIDA) BRUTA | | 2,043,791.49 |
| IMPUESTO SOBRE LA RENTA | 0.00 | 0.00 |
| GANANCIA (PERDIDA) NETA | | 2,043,791.49 |


GUATEMALA, 1 DE AGOSTO DE 2017


CONTADOR GENERAL




GERENTE GENERAL




AUDITOR INTERNO



| | | | | | |
|-------------|-------------------------------------|--|----------------|---------------|------------------|
| 3 | A C T I V O | | | | 137,871,353.97 * |
| 301 | DISPONIBILIDADES | | | | |
| 3011 | MONEDA NACIONAL | | | 40,111,504.93 | 40,111,504.93 |
| 301101 | BANCOS | | 0.00 | | |
| 301101.01 | DISPONIBILIDADES CREDITO RURAL | | | | |
| 301102 | OTROS BANCOS | | 40,111,504.93 | | |
| 301102.02 | DEPOSITOS DE AHORRO | | | | |
| 303 | CARTEA DE CREDITOS | | | | |
| 3031 | MONEDA NACIONAL | | | 89,801,689.79 | 89,801,689.79 |
| 303101 | VIGENTES AL DIA | | 1,885,708.40 * | | |
| 303101.01 | PRESTAMOS | | 62,605.77 | | |
| 303101.0102 | PRENDARIOS FIDUCIARIOS | | 465,379.18 | | |
| 303101.0103 | PRENDARIOS | | 323,059.02 | | |
| 303101.0106 | HIPOTECARIOS | | 1,034,664.43 | | |
| 303101.0108 | HIPOTECARIOS-PRENDARIOS-FIDUCIARIOS | | | | |
| 303101.02 | VENTA DE ACTIVOS EXTRAORDINARIOS | | 360,785.84 * | | |
| 303102 | VIGENTES EN MORA | | | 2,789,599.48 | |
| 303102.01 | PRESTAMOS | | | | |
| 303102.0101 | FIDUCIARIOS | | 36,797.57 * | | |
| 303102.0103 | PRENDARIOS | | 3,324.46 * | | |
| 303102.0105 | HIPOTECARIOS PRENDARIOS | | 1,930,095.15 | | |
| 303102.0106 | HIPOTECARIOS | | 819,382.30 | | |
| 303104 | VENCIDOS EN COBRO ADMINISTRATIVO | | | 16,579,676.46 | |
| 303104.01 | PRESTAMOS | | | | |
| 303104.0101 | FIDUCIARIOS | | 862,995.09 | | |
| 303104.0102 | PRENDARIOS FIDUCIARIOS | | 5,322,119.65 | | |
| 303104.0103 | PRENDARIOS | | 8,195,558.74 | | |
| 303104.0104 | HIPOTECARIOS FIDUCIARIOS | | 68,047.56 | | |
| 303104.0105 | HIPOTECARIOS PRENDARIOS | | 1,341,700.07 | | |
| 303104.0106 | HIPOTECARIOS | | 751,456.35 | | |
| 303104.0108 | HIPOTECARIOS-PRENDARIOS-FIDUCIARIOS | | 15,000.00 | | |
| 303104.02 | VENTA DE ACTIVOS EXTRAORDINARIOS | | 22,800.00 | | |
| 303105 | VENCIDOS EN COBRO JUDICIAL | | | 1,937,365.99 | |
| 303105.01 | PRESTAMOS | | | | |
| 303105.0101 | FIDUCIARIOS | | 1,231,309.40 | | |
| 303105.0102 | PRENDARIOS FIDUCIARIOS | | 387,461.63 | | |
| 303105.0103 | PRENDARIOS | | 51,315.11 | | |
| 303105.0104 | HIPOTECARIOS FIDUCIARIOS | | 127,579.59 | | |
| 303105.0105 | HIPOTECARIOS PRENDARIOS | | 99,999.93 | | |
| 303105.0106 | HIPOTECARIOS | | 29,700.33 | | |
| 303105.0108 | HIPOTECARIOS-PRENDARIOS-FIDUCIARIOS | | 10,000.00 | | |
| | | | | | 23,553,136.17 |
| | | | | | VAN |
| | | | | | 129,913,194.72 |

| | | |
|-------------|---|----------------|
| | VIEREN | 129,913,194.72 |
| | SUMA | 23,553,136.17 |
| 401101 | ESTIMACIONES POR VALUACION (-) | 23,553,136.17 |
| | SUB-TOTAL | 0.00 |
| 303199 | PRODUCTOS FINANCIEROS POR COBRAR | 89,801,689.79 |
| 303199.01 | INTERESES | 89,801,689.79 |
| 303199.0101 | PRESTAMOS | 39,222,884.80 |
| 303199.0102 | VENTA DE ACTIVOS EXTRAORDINARIOS | 121,545.99 |
| 303199.0103 | FOR MORSOSIDAD | 50,457,259.00 |
| 304 | CUENTAS POR COBRAR | |
| 3041 | MONEDA NACIONAL | |
| 304101 | DEUDORES | 37,632.18 |
| 304101.01 | GASTOS ADMINISTRATIVOS | 30.00 |
| 304101.02 | GASTOS JUDICIALES | 15,281.69 |
| 304101.04 | COSTAS Y GASTOS | 1,674.27 |
| 304101.09 | DEUDORES VARIOS | 20,646.22 |
| 304101.0999 | OTROS | 20,646.22 |
| 304102 | CUENTAS POR LIQUIDAR | 11,863.35 |
| 304102.01 | ANTICIPO DE GASTOS | 11,863.35 |
| 305 | ACTIVOS EXTRAORDINARIOS | |
| 3051 | MONEDA NACIONAL | |
| 305101 | INMUEBLES | 5,114,507.27 |
| 305104 | EROGACIONES POR ACTIVOS EXTRAORDINARIOS | 52,600.23 |
| 306 | ACTIVOS FIJOS | |
| 3061 | MONEDA NACIONAL | |
| 306101 | INMUEBLES | 17,720.52 |
| 306101.02 | EDIFICIOS | 125,618.64 |
| 306101.0202 | MEJORAS | 125,618.64 |
| 402101 | SUMA | 125,618.64 |
| 402101 | DEPRECIACIONES ACUMULADAS (-) | 107,898.12 |
| 306102 | MUEBLES | 2,583,190.00 |
| 306102.09 | EQUIPO DE TELECOMUNICACIONES | 9,983,517.65 |
| 306102.0901 | EN SERVICIO | 9,983,517.65 |
| | VAN | 137,730,708.27 |

| | | VIENEN | | |
|---|------------------------------------|----------------|----------------|----------------|
| | SUMA | 9,983,517.65 | | 137,730,708.27 |
| 402102 | DEPRECIACIONES ACUMULADAS (-) | 9,983,517.65 | | |
| | | 7,400,327.65 | | |
| 307 | ACTIVO DIFERIDO | | 140,645.70 | |
| 3071 | MONEDA NACIONAL | | 140,645.70 | |
| 307102 | ACTIVOS INTANGIBLES | | | |
| 307102.01 | CONCESIONES | 468,818.49 | | |
| 403102 | AMORTIZACIONES ACUMULADAS (-) | 468,818.49 | | |
| | | 328,172.79 | | |
| SUMA DEL PASIVO Y CAPITAL IGUAL AL ACTIVO | | | 137,871,353.97 | |
| P A S I V O | | | | |
| 501 | CUENTAS POR PAGAR | | 90,597,920.39 | |
| 5011 | MONEDA NACIONAL | | 145,357.05 | |
| 501101 | OBLIGACIONES INMEDIATAS | 155.05 | | |
| 501101.02 | CUENTAS POR PAGAR | | 145,202.00 | |
| 501102 | INGRESOS POR APLICAR | | | |
| 501102.01 | CARTERA DE CREDITOS | 145,202.00 | | |
| 503 | UTILIDADES DIFERIDAS | | 89,801,689.79 | |
| 5031 | MONEDA NACIONAL | | | |
| 503101 | INTERESES DEVENGADOS NO PERCIBIDOS | | 89,801,689.79 | |
| 503101.03 | CARTERA DE CREDITOS | 89,801,689.79 | | |
| 503101.0301 | PRESTAMOS | 39,222,884.80 | | |
| 503101.0302 | VENTA DE ACTIVOS EXTRAORDINARIOS | 121,545.99 | | |
| 503101.0303 | POR MOROSIDAD | 50,457,259.00 | | |
| 504 | PRODUCTOS CAPITALIZADOS | | 650,873.55 | |
| 5041 | MONEDA NACIONAL | | 650,873.55 | |
| 504101 | ACTIVOS EXTRAORDINARIOS | 650,873.55 | | |
| C A P I T A L Y S U P E R A V I T | | | | |
| 601 | CAPITAL PAGADO | | 48,032,549.52 | |
| 6011 | MONEDA NACIONAL | | 48,032,549.52 | |
| 601101 | CAPITAL AUTORIZADO | 164,963,475.49 | | |
| | | 164,963,475.49 | | |
| VAN | | | 48,032,549.52 | 48,032,549.52 |
| | | | 164,963,475.49 | 164,963,475.49 |
| | | | 47,273,433.58 | 47,273,433.58 |

| | VIENEN | |
|-------------|--|----------------|
| 601101.01 | APORTACION AID | 45,831,968.89 |
| 601101.02 | APORTACION GOBIERNO DE GUATEMALA | 7,335,447.57 |
| 601101.03 | APORTACION CONVENIO NO. 520-0425.10 | 15,493,080.00 |
| 601101.04 | APORTACION CONVENIO NO. 520-0426 | 23,239,620.00 |
| 601101.05 | APORTACION CONVENIO NO. 520-0432 | 15,493,080.00 |
| 601101.20 | APORTACION POR DIVIDENDOS | 57,569,279.03 |
| 601102 | ASIGNACIONES POR RECIBIR (-) | 37,963,395.03 |
| 601102.01 | APORTACION AID | 2,498,454.21 |
| 601102.02 | APORTACION GOBIERNO DE GUATEMALA | 1,650,879.82 |
| 601102.03 | APORTACION CONVENIO NO. 520-0425.10 | 13,511,525.00 |
| 601102.04 | APORTACION CONVENIO NO. 520-0426 | 19,902,881.00 |
| 601102.05 | APORTACION CONVENIO NO. 520-0432 | 399,655.00 |
| 601103 | CAPITAL DEVUELTO AL FIDEICOMITENTE (-) | 108,213,158.84 |
| 601111 | OTROS APORTES | 29,245,627.90 |
| 601111.02 | PROVENIENTES DE UTILIDADES POR APLICAR | 29,245,627.90 |
| 602 | RESERVAS | 4,994,345.88 |
| 6021 | MONEDA NACIONAL | |
| 602101 | RESERVA DE CAPITAL | 4,994,345.88 |
| 602101.01 | RESERVA PARA PERDIDAS | 336,573.75 |
| 602101.03 | FONDO DE RESERVA | 4,501,179.08 |
| 602101.07 | FONDO DE CAPACITACION | 156,593.05 |
| 604 | RESULTADOS POR APLICAR | (7,797,253.31) |
| 6041 | MONEDA NACIONAL | |
| 604102 | PERDIDAS POR APLICAR (-) | 7,797,253.31 |
| 699 | RESULTADOS DEL EJERCICIO | 2,043,791.49 |
| 6991 | MONEDA NACIONAL | |
| 699101 | RESULTADOS DEL EJERCICIO | 2,043,791.49 |
| 9 | CUENTAS DE ORDEN Y DE REGISTRO | |
| 901 | CONTINGENCIAS Y COMPROMISOS | |
| 9011 | MONEDA NACIONAL | |
| 901101 | CREDITOS NO FORMALIZADOS | 65,452.15 |
| 901101.01 | PRESTAMOS | |
| 901102 | CREDITOS CONCEDIDOS POR UTILIZAR | 1,217,568.12 |
| 901102.01 | PRESTAMOS | |
| 901102.0101 | EN CUENTA CORRIENTE | 1,217,568.12 |
| | | 147,286,369.69 |
| | | 1,283,020.27 |
| | | 164,963,475.49 |
| | | 48,032,549.52 |

| | | | | |
|-------------|----------------------------------|---------------|---------------|---------------|
| 902 | GARANTIAS CARTERA DE CREDITOS | | | 1,283,020.27 |
| 9021 | MONEDA NACIONAL | | | 73,316,579.40 |
| 902101 | PRESTAMOS | | 73,316,579.40 | |
| 902101.01 | HIPOTECAS | 9,453,047.33 | | |
| 902101.02 | FRENDAS | 63,863,532.07 | | |
| 902101.0202 | EN PODER DE DEPOSITARIOS | 8,273,780.98 | | |
| 902101.0203 | FRENDA AGRARIA | 55,589,751.09 | | |
| 903 | OTRAS CUENTAS DE ORDEN | | | 72,683,022.02 |
| 9031 | MONEDA NACIONAL | | | 72,683,022.02 |
| 903101 | ACTIVOS IRRECUPERABLES | | 72,683,022.02 | |
| 903101.01 | PRESTAMOS | 20,303,940.48 | | |
| 903101.02 | INTERESES | 52,363,537.25 | | |
| 903101.03 | PAGOS POR CUENTA AJENA | 1,548.69 | | |
| 903101.07 | GASTOS | 13,995.60 | | |
| 904 | CUENTAS DE REGISTRO | | | 3,748.00 |
| 9041 | MONEDA NACIONAL | | | 3,748.00 |
| 904101 | DOCUMENTOS Y VALORES EN CUSTODIA | | | 1,175.00 |
| 904101.01 | PROFICIOS | | 1,175.00 | |
| 904101.0101 | TESTIMONIOS DE PRESTAMOS | | 1,175.00 | |
| 904102 | ACTIVOS TOTALMENTE DEPRECIADOS | | | 2,573.00 |
| 904102.01 | MOBILIARIO Y EQUIPO | | | 13.00 |
| 904102.05 | SISTEMAS INFORMATICOS | | | 2,527.00 |
| 904102.06 | EQUIPO DE TELECOMUNICACIONES | | | 28.00 |
| 904102.07 | EDIFICIOS | | | 1.00 |
| 904102.99 | OTROS | | | 4.00 |


GUATEMALA, 01 DE AGOSTO DE 2017



LIC. LUIS FERRANDO HERNANDEZ GARCIA
 CONTADOR GENERAL



LIC. EDGAR CARRO BUCAÑO ROSALES
 GERENTE GENERAL



LIC. KUDY ALEJANDRO OVALLE BARRIOS
 AUDITOR INTERNO

1,170,732.01

1,156,815.61

795,440.78

795,440.78

361,374.83

361,374.83

13,916.40

9,550.47

4,365.93

1,626,303.22

407,884.37

1,163,349.57

1,159,683.12

3,666.45

343.80

30.00

30.00

54,695.48

54,695.48

(455,571.21)

2,499,362.70

2,522,109.64

22,746.94

2,043,791.49

0.00

2,043,791.49


GUATEMALA, 01 DE AGOSTO DE 2017



LIC. LUIS FERNANDO HERNANDEZ GARCIA
CONTADOR GENERAL



LIC. EDUARDO EMILIO BUCARO ROSALES
GERENTE GENERAL



LIC. RUDY ALVARADO CVAJNEZ BARRIOS
AUDITOR INTERNO

Ref.: C-DC-10188-2017

El infrascrito Director del Departamento de Contabilidad del Banco de Desarrollo Rural, S.A. -BANRURAL- CERTIFICA: Haber tenido a la vista el Libro Diario Mayor General del Fideicomiso Crédito Rural al 31 de julio de 2017, en el cual se refleja que dicho Fideicomiso percibió durante el mes de julio de 2017 los intereses producto que se indican a continuación:

| CUENTA | NOMBRE | MONTO |
|----------------|--|---------------|
| 701101.0102 | DEPOSITOS DE AHORRO (Intereses) | Q. 118,929.95 |
| 701101.0201.01 | PRESTAMOS DIRECTOS (Intereses) | Q. 42,314.54 |
| 701101.0201.02 | PRESTAMOS INTERMEDIARIOS FINANCIEROS (Intereses) | Q. 9,226.94 |
| 701199 | PRODUCTOS DE EJERCICIOS ANTERIORES | Q. 11,438.25 |
| | TOTAL | Q. 181,909.68 |

Y para los usos legales correspondientes, extendiendo la presente certificación en la ciudad de Guatemala, el día siete de agosto de dos mil diecisiete.

DEPARTAMENTO DE CONTABILIDAD



Lic. Luis Fernando Hernández García
Director



C.c.: Correlativo.

REPORTE DE INVERSIONES
Del Fideicomiso -CREDITO RURAL-

Reporte al 31-jul-2017

| GARANTIA V/O CUENTA DE AHORRO | No. DE CUENTA O CERTIFICADO | Fecha de Inversión | Monto Invertido | Plazo Días | Fecha de Vencimiento | Tasa % | Monto de Intereses | Total cuenta de Ahorro ò Vencimiento | Forma de Pago | Garantía | Institución Bancaria o Financiera |
|-------------------------------|-----------------------------|--------------------|-----------------|------------|----------------------|--------|--------------------|--------------------------------------|---------------|----------|-----------------------------------|
| Cuenta de ahorro | Cta. 409900660-7 | | 38,953,103.27 | | | 3.50% | 115,839.87 | Q 39,068,943.14 | | | BANRURAL, S. A. |
| Cuenta de ahorro | Cta. 403309819-4 | | 1,039,471.71 | | | 3.50% | 3,090.08 | Q 1,042,561.79 | | | BANRURAL, S. A. |
| TOTALES | | | Q 39,992,574.98 | | | | Q 118,929.95 | Q 40,111,504.93 | | | |

Banco de Desarrollo Rural, S.A.
 Departamento de Fideicomisos
 Eficiencia en Recuperaciones
 Fecha de Corte: 31/07/2017



Control de Recuperaciones Fideicomiso Crédito Rural

| Operacion | Cliente | FechaPago | Capital | Interes | Interes Mora |
|-----------------|---------------------------------|------------|------------------|------------------|------------------|
| 7445084699 | EDUARDO RENE JO LEON | 08/07/2017 | 2,197.02 | 1,169.76 | 133.22 |
| 7445021604 | ASOCIACION C.D.R.O. | 10/07/2017 | - | 9,226.94 | - |
| 7445135139 | KARINA MARISOL CANTE LIMA | 24/07/2017 | 1,427.10 | 772.44 | 0.46 |
| 7928014179 | CARLOS FERNANDO ORTIZ ALVAREZ | 25/07/2017 | 7,293.92 | 3,000.48 | 18.84 |
| 7010011274 | ALFONSO RAYMUNDO LOPEZ | 28/07/2017 | - | - | 1,250.00 |
| 7019093149 | MIGUEL ANGEL SANDOVAL MEDINA | 28/07/2017 | - | 1,076.66 | 254.34 |
| 7043021961 | TZI COL JOSE | 28/07/2017 | - | - | 553.80 |
| 7054088483 | LOPEZ LOPEZ FREDY EDUARDO | 28/07/2017 | - | 371.24 | 866.06 |
| 7054088910 | LOPEZ REYES RAMON | 28/07/2017 | 520.21 | 496.23 | 8.56 |
| 7202063266 | ROSALIO RIVERA CABRERA | 28/07/2017 | - | 1,055.12 | 287.33 |
| 7445135955 | WALTER OSVALDO MARROQUIN QUINT | 28/07/2017 | - | - | 10,000.00 |
| 7005025155 | FAJARDO FAJARDO LEONELO | 31/07/2017 | - | - | 7,000.00 |
| 7034036562 | JUSTINIANO RUFINO LOPEZ FUENTES | 31/07/2017 | - | - | 7,000.00 |
| 7065032566 | JUAREZ GOMEZ BRUNO AROLD | 31/07/2017 | - | - | 7,000.00 |
| Totales: | | | 11,438.25 | 17,168.87 | 34,372.61 |