

FIDECOMISO PROGRAMA DE DESARROLLO INTEGRAL EN AREAS CON POTENCIAL DE RIEGO Y DRENAJE  
BALANCE GENERAL CONDENSADO AL 30 DE JUNIO DE 2017  
(CIFRAS EN QUETZALES)

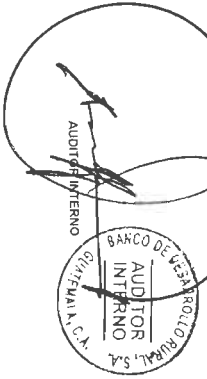
ACTIVO	TOTAL	MONEDA NACIONAL		M.D.A. EXTRAJUBERA (EN QUETZALES)	PASIVO	TOTAL	MONEDA NACIONAL		M.D.A. EXTRAJUBERA (EN QUETZALES)
		EN QUETZALES	EN QUETZALES				EN QUETZALES	EN QUETZALES	
DISPONIBILIDADES	2,118,090.50	2,118,090.50	0.00		CUENTAS POR PAGAR	463,104.21	463,104.21		
BANCOS		0.00			PROVISIONES	0.00	0.00		
OTROS BANCOS	2,118,090.50	2,118,090.50			SUMA DEL PASIVO	463,104.21			
INVERSIONES TEMPORALES	98,296,988.86	98,296,988.86			OTRAS CUENTAS ACREEDORAS	37,251,226.08	37,251,226.08		
TITULOS VALORES DE EMISORES NACIONALES		98,296,988.86			SUMA DEL PASIVO Y OTRAS CUENTAS ACREEDORAS	37,714,330.29			
INTERESES PAGADOS EN COMPRA DE VALORES		98,296,988.86	0.00		CAPITAL PAGADO	142,075,741.56	142,075,741.56		
SUMA		98,296,988.86	0.00		CAPITAL AUTORIZADO				
(-) ESTIMACIONES POR VALUACION		0.00			ASIGNACIONES POR RECIBIR (-)				
CARTERA DE CREDITOS	140,456,188.94	140,456,188.94			CAPITAL DEVUELTO AL FIDECOMITENTE (-)				
VIGENTES		80,654,495.08			CAPITAL ENTREGADO POR PAGOS SOCIALES (-)				
AL DIA		21,443,355.21			CAPITAL ENTREGADO CONTRATOS DE SERVICIOS (-)				
EN MORA		59,211,138.87			PRODUCTOS TRASLADADOS AL FIDECOMITENTE (-)				
VENCIDOS		72,713,066.79			PRODUCTOS TRASLADADOS A OTROS FIDUCIARIOS (-)				
EN PROCESO DE PRORROGA		0.00			OTRAS APORTACIONES				
EN COBRO ADMINISTRATIVO		29,322,043.12			SUBSIDIOS PAGADOS (-)				
EN COBRO JUDICIAL		43,391,023.67			RESERVAS				
SUMA		153,387,561.87			RESERVAS DE CAPITAL	97,124,239.06	97,124,239.06		
(-) ESTIMACIONES POR VALUACION		12,911,372.93			RESULTADOS POR APLICAR UTILIDADES POR APLICAR PERDIDAS POR APLICAR (-)	-299,532.48	-299,532.48		
PRODUCTOS FINANCIEROS POR COBRAR	36,617,131.44	36,617,131.44			RESULTADOS DEL EJERCICIO	2,065,183.37	2,065,183.37		
CUENTAS POR COBRAR		117,710.29			SUMA DEL CAPITAL Y SUPERAVIT	240,965,631.51			
(-) ESTIMACIONES POR VALUACION		0.00			TOTAL IGUAL A LA SUMA DEL ACTIVO	278,679,961.80			
GASTOS ANTICIPADOS	0.00	0.00							
ACTIVOS EXTRAORDINARIOS	1,073,851.77	1,073,851.77							
(-) ESTIMACIONES POR VALUACION		0.00							
INMUEBLES Y MUEBLES	0.00	0.00							
(-) DEPRECIACIONES ACUMULADAS	0.00	0.00							
INVERSIONES A LARGO PLAZO	0.00	0.00							
TITULOS VALORES DE EMISORES NACIONALES	0.00	0.00							
SUMA EL ACTIVO	278,679,961.80								

GUATEMALA, 3 DE JULIO DE 2017

LUGAR Y FECHA

CUENTAS DE ORDEN Y DE REGISTRO

CONTINGENCIAS Y COMPROMISOS 9,575,793.57  
 GARANTIAS CARTERA DE CREDITOS 146,306,085.12  
 OTRAS CUENTAS DE ORDEN 1,296,390.59  
 CUENTAS DE REGISTRO 3,245.00  
 SUMA 157,181,504.28



GERENTE GENERAL



DIRECTOR

FIDEICOMISO PROGRAMA DE DESARROLLO INTEGRAL EN AREAS CON POTENCIAL DE RIEGO  
Y DRENAGE  
ESTADO DE RESULTADOS CONDENSADO  
DEL 01 DE ENERO AL 30 DE JUNIO DE 2017  
(CIFRAS EN QUETZALES)

PRODUCTOS DEL EJERCICIO	INTERESES	3,720,006.44			
	COMISIONES	0.00			
	RECUPERACIONES SOBRE CUENTAS INCOBRABLES	11,440.68			
	PRODUCTOS EXTRAORDINARIOS	0.00			
	DIVERSOS	0.00			
GASTOS DEL EJERCICIO	FUNCIONARIOS Y EMPLEADOS	0.00			
	COMISIONES	85,708.30			
	IMPUESTOS ARBITRIOS Y CONTRIBUCIONES	0.00			
	DEPRECIACIONES	0.00			
	GASTOS VARIOS	0.00			
	GASTOS ESPECIFICOS	1,336,665.98			
	CUENTAS Y VALORES INCOBRABLES	358,779.20			
	GASTOS EXTRAORDINARIOS	30.00			
	AMORTIZACIONES	0.00			
RESULTADO DEL EJERCICIO			1,950,263.64		
RECTIFICACION RESULTADOS EJERCICIOS ANTERIORES			223,750.79		
PRODUCTOS		223,750.79			
GASTOS		0.00			
GANANCIA (PERDIDA) BRUTA			2,174,014.43		
IMPUESTO SOBRE LA RENTA			108,831.06		
GANANCIA (PERDIDA) NETA				2,065,183.37	

GUATEMALA, 3 DE JULIO DE 2017

CONTADOR GENERAL



*[Signature]*

GERENTE GENERAL



*[Signature]*

AUDITOR INTERNO



*[Signature]*

3		A C T I V O		278,679,961.80	
301	DISPONIBILIDADES				
3011	MONEDA NACIONAL		2,118,090.50 *	2,118,090.50	
301101	BANCOS		0.00	0.00	
301101.01	DISPONIBILIDADES PIAVANAR				
301102	OTROS BANCOS		2,118,090.50	2,118,090.50	
301102.02	DEPOSITOS DE AHOORO		2,118,090.50	2,118,090.50	
302	INVERSIONES TEMPORALES				
3021	MONEDA NACIONAL		98,769,622.33	98,769,622.33	
302101	TITULOS VALORES DE EMISORES NACIONALES				
302101.02	DE INSTITUCIONES FINANCIERAS		98,296,988.86	98,296,988.86	
302199	PRODUCTOS FINANCIEROS POR COBRAR		472,633.47	472,633.47	
302199.01	INTERESES		472,633.47	472,633.47	
303	CARTERA DE CREDITOS				
3031	MONEDA NACIONAL		176,600,686.91	176,600,686.91	
303101	VIGENTES AL DIA				
303101.01	PRESTAMOS	17,084,908.80 *	21,443,355.21	21,443,355.21	
303101.0101	FIDUCIARIOS	932,498.93 *			
303101.0102	PRENDARIOS FIDUCIARIOS	58,119.30 *			
303101.0103	PRENDARIOS	42,661.07 *			
303101.0104	HIPOTECARIOS FIDUCIARIOS	354,393.86 *			
303101.0105	HIPOTECARIOS PRENDARIOS	2,850,773.25 *			
303101.0106	HIPOTECARIOS				
303101.02	VENTA DE ACTIVOS EXTRAORDINARIOS	120,000.00 *			
303102	VIGENTES EN MORA		59,211,139.87 *	59,211,139.87 *	
303102.01	PRESTAMOS		59,211,139.87	59,211,139.87	
303102.0101	FIDUCIARIOS	51,323,359.62 *			
303102.0102	PRENDARIOS FIDUCIARIOS	2,997,065.00 *			
303102.0103	PRENDARIOS	256,037.33 *			
303102.0104	HIPOTECARIOS FIDUCIARIOS	672,863.42 *			
303102.0105	HIPOTECARIOS PRENDARIOS	684,556.59 *			
303102.0106	HIPOTECARIOS	3,277,257.91			
303104	VENCIDOS EN COBRO ADMINISTRATIVO		29,322,043.12 *	29,322,043.12 *	
303104.01	PRESTAMOS		29,322,043.12	29,322,043.12	
303104.0101	FIDUCIARIOS	5,167,882.14 *			
303104.0102	PRENDARIOS FIDUCIARIOS	10,127,517.48 *			
303104.0103	PRENDARIOS	6,868,602.09 *			
303104.0104	HIPOTECARIOS FIDUCIARIOS	462,311.79 *			
303104.0105	HIPOTECARIOS PRENDARIOS	2,633,744.67 *			
VAN				109,976,538.20	277,488,339.74

	VIENEN		109,976,538.20	277,488,399.74
303104.0106	HIPOTECARIOS	25,260,058.15		
303104.0108	HIPOTECARIOS-PRENDARIOS-FIDUCIARIOS	3,666,270.46		
		395,714.51		
303105	VENCIOS EN COBRO JUDICIAL		43,391,023.67	
303105.01	PRESTAMOS			
303105.0101	FIDUCIARIOS	11,381,033.62		
303105.0102	PRENDARIOS FIDUCIARIOS	24,284,863.22		
303105.0103	PRENDARIOS	1,612,068.30		
303105.0104	HIPOTECARIOS FIDUCIARIOS	741,429.14		
303105.0105	HIPOTECARIOS PRENDARIOS	3,204,955.72		
303105.0106	HIPOTECARIOS	659,286.09		
303105.0108	HIPOTECARIOS-PRENDARIOS-FIDUCIARIOS	1,507,387.58		
	SUBA			
401101	ESTIMACIONES POR VALUACION (-)		153,367,561.87	
	SUB-TOTAL		12,911,372.93	
			140,456,188.94	
303199	PRODUCTOS FINANCIEROS POR COBRAR		36,144,497.97	
303199.01	INTERESES			
303199.0101	PRESTAMOS	27,804,710.52		
303199.0103	POR MOROSIDAD	8,339,787.45		
			36,144,497.97	
304	CUENTAS POR COBRAR			
3041	MONEDA NACIONAL		117,710.29	
304101	DEUDORES			
304101.01	GASTOS ADMINISTRATIVOS	711.60		
304101.02	GASTOS JUDICIALES	116,998.69		
305	ACTIVOS EXTRAORDINARIOS			
3051	MONEDA NACIONAL		1,073,851.77	
305101	INMUEBLES			
	SUMA DEL PASIVO Y CAPITAL IGUAL AL ACTIVO		1,073,851.77	278,679,961.80
5	P A S I V O			
501	CUENTAS POR PAGAR			
5011	MONEDA NACIONAL		463,104.21	
501101	OBLIGACIONES INMEDIATAS		45,144.45	
501101.02	CUENTAS POR PAGAR	8,399.96		
501101.03	IMPUESTO SOBRE LA RENTA	36,744.49		
			45,144.45	
			45,144.45	463,104.21



	VIENEN		
501102	INGRESOS POR APLICAR		45,144.45
501102.01	CARTEPA DE CREDITOS	417,959.76	417,959.76
503	UTILIDADES DIFERIDAS		36,617,131.44
5031	MONEDA NACIONAL		
503101	INTERESES DEVENGADOS NO PERCIBIDOS	36,617,131.44	36,617,131.44
503101.01	INVERSIONES	472,633.47	
503101.03	CARTEPA DE CREDITOS	36,144,497.97	
503101.0301	PRESTAMOS	27,804,710.52	
503101.0303	POR MOROSIDAD	8,339,787.45	
504	PRODUCTOS CAPITALIZADOS		634,094.64
5041	MONEDA NACIONAL		634,094.64
504199	DIVERSOS		
6	C A P I T A L Y S U P E R A V I T		240,965,631.51
601	CAPITAL PAGADO		142,075,741.56
6011	MONEDA NACIONAL		
601101	CAPITAL AUTORIZADO		215,638,933.09
601101.01	APORRACION GOBIERNO DE GUATEMALA	215,638,933.09	
601103	CAPITAL DEVELTLO AL FIDELCOMISANTE (-)		81,678,375.70
601103.01	APOYO A LA PREINVERSION	16,233,995.38	
601103.02	GASTOS DE FUNCIONAMIENTO	56,720,383.77	
601103.0202	GASTOS NO REEMBOLSABLES	56,720,383.77	
601103.03	CAPACITACION Y ASISTENCIA TECNICA	8,723,996.55	
601111	OTROS APORTES		8,115,184.17
601111.02	PROVENIENTES DE UTILIDADES POR APLICAR	8,115,184.17	
602	RESERVAS		97,124,239.06
6021	MONEDA NACIONAL		
602101	RESERVA DE CAPITAL	97,124,239.06	
602101.03	FONDO DE RESERVA	97,124,239.06	
604	RESULTADOS POR APLICAR		(299,532.48)
6041	MONEDA NACIONAL		
604102	PERDIDAS POR APLICAR (-)		299,532.48
VAN			238,900,448.14

VIENES

699	RESULTADOS DEL EJERCICIO		299,532.48		299,532.48		238,900,448.14
6991	MONEDA NACIONAL						2,065,183.37
699101	RESULTADOS DEL EJERCICIO						157,181,504.28
9	CUENTAS DE ORDEN Y DE REGISTRO						9,575,783.57
901	CONTINGENCIAS Y COMPROMISOS						
9011	MONEDA NACIONAL						
901101	CREDITOS NO FORMALIZADOS						
901101.01	PRESTAMOS	5,940,790.06					
901102	CREDITOS CONCEDIDOS POR UTILIZAR						
901102.01	PRESTAMOS	3,634,993.51					
901102.0102	DE ENTREGA GRADUAL	2,935,176.48					
901102.0103	RECURSOS NO REEMBOLSABLES	699,817.03					
902	GAARANTIAS CARTERA DE CREDITOS						
9021	MONEDA NACIONAL						
902101	PRESTAMOS						
902101.01	HIPOTECAS						
902101.02	PRENDAS						
902101.0202	EN PODER DE DEPOSITARIOS	8,579,792.30					
902101.0203	PRENDA AGRARIA	93,244,126.89					
903	OTRAS CUENTAS DE ORDEN						
9031	MONEDA NACIONAL						
903101	ACTIVOS RECUPERABLES						
903101.01	PRESTAMOS						
903101.02	INTERESES						
904	CUENTAS DE REGISTRO						
9041	MONEDA NACIONAL						
904101	DOCUMENTOS Y VALORES EN CUSTODIA						
904101.01	PROPIOS						
904101.0101	TESTIMONIOS DE PRESTAMOS						

LIC. LUIS FERNANDO HERNANDEZ GARCIA  
 DIRECTOR GENERAL  
  


LIC. EDGAR RAMIRO BUCANO ROSALES  
 GERENTE GENERAL  
  


LIC. RODY ALEXANDER OVALLIE BARRIOS  
 AUDITOR INTERNO  
  


GUATEMALA, 03 DE JULIO DE 2017

701	PRODUCTOS DEL EJERCICIO			3,720,006.44	3,731,447.12
70101	INTERESES				
70101.01	INVERSIONES	2,481,102.68	2,789,248.41		
70101.0101	VALORES	308,145.73			
70101.0102	DEPOSITOS DE AHORRO		930,758.03		
70101.02	CARTERA DE CREDITOS		930,758.03		
70101.0201	PRESTAMOS		930,758.03		
70103	RECUPERACIONES SOBRE CUENTAS INCOBRABLES			11,440.69	
70103.01	PRESTAMOS	9,000.00			
70103.02	INTERESES	2,440.68			
801	GASTOS DEL EJERCICIO				1,781,183.48
80103	COMISIONES				
80103.02	RECUPERACION DE CARTERA		85,708.30		
80107	GASTOS ESPECIFICOS				
801107.01	HONORARIOS POR ADMINISTRACION		1,336,665.98		
801108	CUENTAS Y VALORES INCOBRABLES			358,779.20	
801109	GASTOS EXTRAORDINARIOS			30.00	
801109.99	OTROS GASTOS			30.00	
	RESULTADOS DEL EJERCICIO			1,950,263.64	
701199	RECTIFICACION RESULTADOS EJERCICIOS ANTERIORES				223,750.79
801199	PRODUCTOS DE EJERCICIOS ANTERIORES	223,750.79			
	GASTOS DE EJERCICIOS ANTERIORES	0.00			
899	GANANCIA O PERDIDA BRUTA			2,174,014.43	
	IMPUESTO SOBRE LA RENTA			108,831.06	
	GANANCIA O PERDIDA NETA			2,065,183.37	

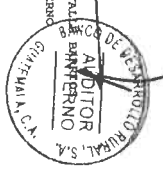
LIC. LUIS FERRANDO HERNANDEZ GARCIA  
 CONTADOR GENERAL



LIC. EDGAR MARINO BUCARO ROSALES  
 GERENTE GENERAL



LIC. JUDY ALEJANDRO OVALLE  
 AUDITOR INTERNO



GUATEMALA, 03 DE JULIO DE 2017

Banco de Desarrollo Rural, S. A.  
Departamento Fiduciario

REPORTE DE INVERSIONES  
Programa de Desarrollo Integral en Areas con Potencial de Riego y Drenaje -PLAMAR

Reporte al

jun-2017



Garantia	No. De Cuenta o Certificado	Fecha de Inversion	Monto Invertido	Plazo Dias	Fecha de Vencimiento	Tasa %	Intereses generados	Total cuenta de ahorro al vencimiento	Forma de Pago	Garantia	Institución Bancaria o Financiera
Cta. De Ahorro	4-033-04482-7		Q 864,217.82			3.50%	Q 4,388.70	Q 868,606.52	Mensual	Cta. de Ahorro	BANRURAL, S.A.
	4-033-06599-9		Q 1,245,898.98			3.50%	Q 3,585.00	Q 1,249,483.98			
	Total Cta de Ahorro		Q 2,110,116.80				Q 7,973.70	Q 2,118,090.50			
Certificado	747827	23-nov-16	Q 7,150,000.00	365	22-nov-17	6.50%	Q 464,750.00	Q 7,614,750.00	Al vencimiento	Dep. plazo fijo	BANRURAL, S.A.
Certificado	745335	01-jun-17	Q 12,175,577.82	365	31-may-18	6.50%	Q 791,399.56	Q 12,966,777.38	Al vencimiento	Dep. plazo fijo	BANRURAL, S.A.
Certificado	710325	16-mar-17	Q 78,971,611.04	365	15-mar-18	5.75%	Q 4,540,867.63	Q 83,512,478.67	Al vencimiento	Dep. plazo fijo	BANRURAL, S.A.
	Total en Certificados		Q 98,296,988.86				Q 5,797,017.19	Q 104,094,006.05			
<b>Total General Invertido</b>									<b>Q106,212,096.55</b>		





Ref.: C-DC-05317-2017

El infrascrito Director del Departamento de Contabilidad del Banco de Desarrollo Rural, S.A.-BANRURAL- CERTIFICA: Haber tenido a la vista el Libro Diario Mayor General del Fideicomiso Programa de Desarrollo Integral en Áreas con Potencial de Riego y Drenaje - PLAMAR- al 30 de junio de 2017, en el cual se refleja que dicho Fideicomiso percibió durante el mes de junio de 2017 los intereses producto que se indican a continuación:

CUENTA	NOMBRE	MONTO
701101.0101	VALORES (Intereses)	Q. 73,496.01
701101.0102	DEPOSITOS DE AHORRO (Intereses)	Q. 7,973.70
701101.0201.01	PRESTAMOS DIRECTOS (Intereses)	Q. 309,741.88
701199	PRODUCTOS DE EJERCICIOS ANTERIORES	Q. 223,750.79
	TOTAL	Q. 614,962.38

Y para los usos legales correspondientes, extendiendo la presente certificación en la ciudad de Guatemala, el día seis de julio de dos mil diecisiete.

DEPARTAMENTO DE CONTABILIDAD



Lic. Luis Fernando Hernández García  
Director

C.c.: Correlativo.

Operacion	Cliente	FechaPago	Capital	Intereses
7006099858	RUDY ESTUARDO SALGUERO ESTRADA	07/06/2017	19,984.78	2,815.22
7015033212	ROSA MELIDA MADRILES VASQUEZ	01/06/2017	-	6,530.00
7015033212	ROSA MELIDA MADRILES VASQUEZ	23/06/2017	-	7,000.00
7015057226	RUBEN MEJIA MONTEROSO	06/06/2017	795.04	204.96
7017125908	RICARDO URRUTIA MELENDEZ	24/06/2017	109,734.67	12,397.99
7025049147	JUANA BAUTISTA RODRIGUEZ ESCOB	16/06/2017	62,367.71	26,628.32
7034207893	OROZCO JUAREZ ANTONIO BACILIO	17/06/2017	7,451.32	2,548.68
7065127634	GARCIA SALAZAR JORGE LUIS	13/06/2017	500.00	-
7081144142	RIVERA DUQUE JULIO CESAR	20/06/2017	20,000.00	4,180.00
7083044506	OTTO ALFREDO ARAGON MENENDEZ	23/06/2017	30,530.04	1,230.20
7130029776	AJUALIP RODRIGUEZ FILIBERTO	24/06/2017	6,655.72	8,344.28
7220004136	NOHEMIAS LEONEL RETANA BARRERA	26/06/2017	-	1,000.00
7296113786	FAUSTO MARCIAL LOPEZ GODINEZ	05/06/2017	12,226.07	3,668.30
7296113786	FAUSTO MARCIAL LOPEZ GODINEZ	06/06/2017	6,888.62	1.98
7445153612	ASOCIACION DE AGRICULTORES DE	21/06/2017	57,818.60	24,936.40
7445153626	CONSEJO COMUNITARIO DE DESARRO	23/06/2017	53,497.84	61,502.16
7445154051	CONSEJO COMUNITARIO DE DESARRO	12/06/2017	104,125.42	74,874.58
7445234475	INVERSIONES RAXTUNYA	15/06/2017	-	68,040.31
7530039827	ESPTAL XICAY JOSE ANGEL	05/06/2017	547.74	52.26
7606017296	RIGOBERTO VASQUEZ CABALLEROS	21/06/2017	13,112.28	3,786.24
Totales:				
			506,235.85	309,741.88

BANCO DE DESARROLLO RURAL S.A.  
 REPORTE INTERACTIVO  
 TRAMITES

DETALLE DE DEMANDA CREDITICIA

TRAMITE	OFICINA	PRODUCTO	ETAPA_ACT	NOMBRE CLIENTE	MONTO SOL
81389927	415	FIRIEGO	APROBACION CENTRAL	ASOCIACION DE DESARROLLO COMUNITARIO DE GUANTAJAU, SACAPULAS EL	1,862,214.46
81673492	591	FIRIEGO	EVALUACION DEL PROYECTO	ARRAZA DIAZ MARCELA CONCEPCION	26,114.20
8167360	591	FIRIEGO	EVALUACION DEL PROYECTO	JOM DIAZ JOSE NAZARIO	25,880.20
8167401	591	FIRIEGO	EVALUACION DEL PROYECTO	MENDEZ RAMIREZ CARMELINO	25,782.40
8167468	591	FIRIEGO	EVALUACION DEL PROYECTO	ALFARO ENRIQUEZ MARIA LETICIA	25,080.40
8167477	591	FIRIEGO	EVALUACION DEL PROYECTO	ENRIQUEZ MARROQUIN LIDIA CONSUELO	25,314.40
8320425	591	FIRIEGO	EVALUACION DEL PROYECTO	ALONZO WALTER GIOVANI	27,266.00
8320486	591	FIRIEGO	EVALUACION DEL PROYECTO	BATTEN CAP ESTELA	26,670.00
8320532	591	FIRIEGO	EVALUACION DEL PROYECTO	ORANTES HERRERA JOSE ADONIAS	27,862.00
8320551	591	FIRIEGO	EVALUACION DEL PROYECTO	MARROQUIN BELTRAN CARMEN GRISMILDA	28,160.00
8320585	591	FIRIEGO	EVALUACION DEL PROYECTO	MEIA ORELLANA CESAR AUGUSTO	26,670.00
8320588	591	FIRIEGO	EVALUACION DEL PROYECTO	CONZALEZ TRIGUEROS HUMBERTO	27,115.00
8320609	591	FIRIEGO	EVALUACION DEL PROYECTO	MORALES OLIVAJOSE NERY	27,862.00
8320614	591	FIRIEGO	EVALUACION DEL PROYECTO	SANTITO LOPEZ MONICA IZABEL	26,670.00
8320652	591	FIRIEGO	EVALUACION DEL PROYECTO	POMA ESPADA LUIS MIGUEL	28,160.00
8320663	591	FIRIEGO	EVALUACION DEL PROYECTO	SANTIZO LOPEZ LUIS DENVID	26,670.00
8320670	591	FIRIEGO	EVALUACION DEL PROYECTO	DE LEON CEPENTES GREGORIO MANOLO	28,309.00
8320694	591	FIRIEGO	EVALUACION DEL PROYECTO	CORTEZ FELIPE ADELA NOEMI	26,372.00
8320705	591	FIRIEGO	EVALUACION DEL PROYECTO	HERRERA LOPEZ JAIME OBED	26,372.00
8320740	591	FIRIEGO	EVALUACION DEL PROYECTO	ALVAREZ MARROQUIN AURA ELIZABET	26,521.00
8320717	591	FIRIEGO	FORMALIZACION AGENCIAS	BYANCA MARILU ALVAREZ ARIAS	26,074.00
8320768	591	FIRIEGO	EVALUACION DEL PROYECTO	AVANEL GARCIA JOEL ESMELIN	29,055.00
8320779	591	FIRIEGO	EVALUACION DEL PROYECTO	CONZALEZ ALVAREZ ADELSO VICENTE	25,925.00
8320789	591	FIRIEGO	EVALUACION DEL PROYECTO	VIVAS RUEDA JOSE ALFREDO	28,160.00
8320988	591	FIRIEGO	EVALUACION DEL PROYECTO	PEREZ BASILIO EUGENIA	27,862.00
8321620	591	FIRIEGO	FORMALIZACION AGENCIAS	VERSADA JERONIMO GONZALEZ	25,776.00
8321805	591	FIRIEGO	EVALUACION DEL PROYECTO	FELIPE ANTONIO PEREZ PAZ	26,074.00
8321815	591	FIRIEGO	EVALUACION DEL PROYECTO	HERRERA HERNANDEZ AMELIDA	26,074.00
8321865	591	FIRIEGO	EVALUACION DEL PROYECTO	CASTILLO TAHUAL GREGORIO ARNULFO	28,160.00
8322423	591	FIRIEGO	EVALUACION DEL PROYECTO	BARRIOS CELIS WENDY MANOLITA	28,160.00
8323739	591	FIRIEGO	EVALUACION DEL PROYECTO	XUM GONZALEZ ENRIQUE	26,934.00
8323761	591	FIRIEGO	EVALUACION DEL PROYECTO	CHAVEZ LOPEZ RITA YOJANA	27,713.00
8324070	591	FIRIEGO	EVALUACION DEL PROYECTO	ORDONEZ PAXTOR JULIA CAJETANA	26,670.00
8324080	591	FIRIEGO	EVALUACION DEL PROYECTO	CONZALEZ ALBUREZ LUIS ARNULFO	26,372.00
8324312	591	FIRIEGO	EVALUACION DEL PROYECTO	DE LA CRUZ RAMIREZ SAMUEL	26,074.00
8324383	591	FIRIEGO	FORMALIZACION AGENCIAS	AMALIA NAVARRO SANCHEZ	28,309.00
8324384	591	FIRIEGO	FORMALIZACION AGENCIAS	ELVIRA TUPUL SALANIC	25,925.00
8320896	591	FIRIEGO	EVALUACION DEL PROYECTO	ARRIAGA ESTRADA ZONIA AMARILIS	26,074.00
8350016	591	FIRIEGO	EVALUACION DEL PROYECTO	NUÑEZ LIMA MAYCO VINICIO	28,309.00
8358751	591	FIRIEGO	EVALUACION DEL PROYECTO	MARTINEZ FLORES LUIS ESTUARDO	29,055.00
8410935	30	FIRIEGO	FORMALIZACION AGENCIAS	ROMELIA GARCIA BARRIOS	26,670.00
TOTAL					10,453,422.08