

FIDEICOMISO PROGRAMA DE DESARROLLO INTEGRAL EN AREAS CON POTENCIAL DE RIEGO Y DRENAJE
BALANCE GENERAL CONDENSADO AL 31 DE MAYO DE 2017
(CIFRAS EN QUETZALES)

ACTIVO	TOTAL	MONEDA NACIONAL (EN QUETZALES)	MDA. EXTRANJERA (EN QUETZALES)	PASIVO	TOTAL	MONEDA NACIONAL (EN QUETZALES)	MDA. EXTRANJERA (EN QUETZALES)
DISPONIBILIDADES	17,078,839.27	17,078,839.27	0.00	CUENTAS POR PAGAR	434,021.59	434,021.59	0.00
BANCOS	0.00	0.00	0.00	PROVISIONES	0.00	0.00	0.00
OTROS BANCOS	17,078,839.27	17,078,839.27	0.00	SUMA DEL PASIVO	434,021.59	434,021.59	0.00
INVERSIONES TEMPORALES	86,121,611.04	86,121,611.04	0.00	OTRAS CUENTAS ACREEDORAS	36,430,342.71	36,430,342.71	0.00
TITULOS VALORES DE EMISORES NACIONALES	86,121,611.04	86,121,611.04	0.00	SUMA DEL PASIVO Y OTRAS CUENTAS ACREEDORAS	36,864,364.30	36,864,364.30	0.00
INTERESES PAGADOS EN COMPRA DE VALORES	0.00	0.00	0.00	CAPITAL PAGADO	142,075,741.56	142,075,741.56	0.00
SUMA	86,121,611.04	86,121,611.04	0.00	CAPITAL AUTORIZADO	215,838,033.09	215,838,033.09	0.00
(-) ESTIMACIONES POR VALUACION	137,336,033.23	137,336,033.23	0.00	ASIGNACIONES POR RECIBIR (-)	0.00	0.00	0.00
CARTERA DE CREDITOS VIGENTES	70,201,636.66	70,201,636.66	0.00	CAPITAL DEVUELTO AL FIDEICOMITENTE (-)	81,678,375.70	81,678,375.70	0.00
AL DIA	19,679,543.22	19,679,543.22	0.00	CAPITAL ENTREGADO POR PAGOS SOCIALES (-)	0.00	0.00	0.00
EN MORA	58,522,093.44	58,522,093.44	0.00	CAPITAL ENTREGADO CONTRATOS DE SERVICIOS (-)	0.00	0.00	0.00
VENCIDOS	72,230,789.06	72,230,789.06	0.00	PRODUCTOS TRASLADADOS AL FIDEICOMITENTE (-)	0.00	0.00	0.00
EN PROCESO DE PRORROGA	29,333,483.69	29,333,483.69	0.00	TRASLADO DE RECURSOS A OTROS FIDUCIARIOS (-)	0.00	0.00	0.00
EN COBRO ADMINISTRATIVO	42,897,285.37	42,897,285.37	0.00	OTRAS APORTACIONES	8,115,184.17	8,115,184.17	0.00
EN COBRO JUDICIAL	150,432,405.72	150,432,405.72	0.00	SUBSIDIOS PAGADOS (-)	0.00	0.00	0.00
SUMA	13,096,372.48	13,096,372.48	0.00	RESERVAS	97,124,238.06	97,124,238.06	0.00
(-) ESTIMACIONES POR VALUACION	35,796,248.07	35,796,248.07	0.00	RESERVAS DE CAPITAL	87,124,238.06	87,124,238.06	0.00
PRODUCTOS FINANCIEROS POR COBRAR	117,710.29	117,710.29	0.00	RESULTADOS POR APLICAR	-289,532.48	-289,532.48	0.00
CUENTAS POR COBRAR	117,710.29	117,710.29	0.00	UTILIDADES POR APLICAR	289,532.48	289,532.48	0.00
(-) ESTIMACIONES POR VALUACION	0.00	0.00	0.00	PERDIDAS POR APLICAR (-)	0.00	0.00	0.00
GASTOS ANTICIPADOS	0.00	0.00	0.00	RESULTADOS DEL EJERCICIO	1,759,481.23	1,759,481.23	0.00
ACTIVOS EXTRAORDINARIOS	1,073,851.77	1,073,851.77	0.00	SUMA DEL CAPITAL Y SUPERAVIT	240,650,928.37	240,650,928.37	0.00
(-) ESTIMACIONES POR VALUACION	0.00	0.00	0.00	TOTAL IGUAL A LA SUMA DEL ACTIVO	277,524,293.87	277,524,293.87	0.00
INMUEBLES Y MUEBLES	0.00	0.00	0.00				
(-) DEPRECIACIONES ACUMULADAS	0.00	0.00	0.00				
INVERSIONES A LARGO PLAZO	0.00	0.00	0.00				
TITULOS VALORES DE EMISORES NACIONALES	0.00	0.00	0.00				
SUMA EL ACTIVO	277,524,293.87	277,524,293.87	0.00				

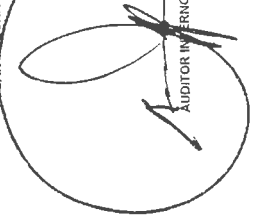
CUENTAS DE ORDEN Y DE REGISTRO


12,628,652.57
148,922,855.12
1,299,390.59
3,122.00
100,759,750.25

CONTINGENCIAS Y COMPROMISOS
GARANTIAS CARTERA DE CREDITOS
OTRAS CUENTAS DE ORDEN
CUENTAS DE REGISTRO
SUMA

GUATEMALA, 1 DE JUNIO DE 2017

LUGAR Y FECHA


AUDITOR INTERNO
BANCO DE DESARROLLO RURAL, S.A.


DIRECTOR GENERAL
BANCO DE DESARROLLO RURAL, S.A.



GERENTE GENERAL EN FUNCIONES
BANCO DE DESARROLLO RURAL, S.A.


CONTADOR GENERAL


FIDEICOMISO PROGRAMA DE DESARROLLO INTEGRAL EN AREAS CON POTENCIAL DE RIEGO
Y DRENAJE
ESTADO DE RESULTADOS CONDENSADO
DEL 01 DE ENERO AL 31 DE MAYO DE 2017
(CIFRAS EN QUETZALES)


<u>PRODUCTOS DEL EJERCICIO</u>		3,340,235.53
INTERESES	3,328,794.85	
COMISIONES	0.00	
RECUPERACIONES SOBRE CUENTAS INCOBRABLES	11,440.68	
PRODUCTOS EXTRAORDINARIOS	0.00	
DIVERSOS	0.00	
<u>GASTOS DEL EJERCICIO</u>		1,509,465.10
FUNCIONARIOS Y EMPLEADOS	0.00	
COMISIONES	74,318.00	
IMPUESTOS ARBITRIOS Y CONTRIBUCIONES	0.00	
DEPRECIACIONES	0.00	
GASTOS VARIOS	0.00	
GASTOS ESPECIFICOS	1,115,119.13	
CUENTAS Y VALORES INCOBRABLES	320,027.97	
GASTOS EXTRAORDINARIOS	0.00	
AMORTIZACIONES	0.00	
RESULTADO DEL EJERCICIO		1,830,770.43
<u>RECTIFICACION RESULTADOS EJERCICIOS ANTERIORES</u>		0.00
PRODUCTOS	0.00	
GASTOS	0.00	
GANANCIA (PERDIDA) BRUTA		1,830,770.43
IMPUESTO SOBRE LA RENTA	71,289.20	71,289.20
GANANCIA (PERDIDA) NETA		1,759,481.23

GUATEMALA, 1 DE JUNIO DE 2017


CONTADOR GENERAL




AUDITOR INTERNO




GERENTE GENERAL EN FUNCIONES

