

FIDEICOMISO PROGRAMA DE DESARROLLO INTEGRAL EN AREAS CON POTENCIAL DE RIEGO Y DRENAJE  
BALANCE GENERAL CONDENSADO AL 30 DE ABRIL DE 2018  
(CIFRAS EN QUETZALES)

ACTIVO	TOTAL	MONEDA NACIONAL	MIDA EXTRANJERA (EN QUETZALES)	PASIVO	TOTAL	MONEDA NACIONAL	MIDA EXTRANJERA (EN QUETZALES)
DISPONIBILIDADES	7,511,636.31	7,511,636.31		CUENTAS POR PAGAR	190,611.06	190,611.06	
BANCOS		0.00		PROVISIONES	0.00	0.00	
OTROS BANCOS		7,511,636.31		SUMA DEL PASIVO	190,611.06		
INVERSIONES TEMPORALES	83,070,095.12	83,070,095.12		OTRAS CUENTAS ACREEDORAS	41,497,543.47	41,497,543.47	
TITULOS-VALORES DE EMISORES NACIONALES				SUMA DEL PASIVO Y OTRAS CUENTAS ACREEDORAS	41,688,154.53		
INTERESES PAGADOS EN COMPRA DE VALORES				CAPITAL PAGADO	142,075,741.56	142,075,741.56	
SUMA				CAPITAL AUTORIZADO		215,638,933.09	
(-) ESTIMACIONES POR VALUACION				ASIGNACIONES POR RECIBIR (-)		0.00	
CARTERA DE CREDITOS	151,814,602.41	151,814,602.41		CAPITAL DEVUELTO AL FIDEICOMITENTE (-)		81,678,375.70	
VIGENTES				CAPITAL ENTREGADO POR PAGOS SOCIALES (-)		0.00	
AL DIA		92,354,395.59		CAPITAL ENTREGADO CONTRATOS DE SERVICIOS (-)		0.00	
EN MORA		31,458,266.03		PRODUCTOS TRASLADADOS AL FIDEICOMITENTE (-)		0.00	
VENCIDOS		60,856,817.53		TRASLADO DE RECURSOS A OTROS FIDUCIARIOS (-)		0.00	
EN PROCESO DE PRORROGA		73,678,443.77		OTRAS APORTACIONES		8,115,184.17	
EN COBRO ADMINISTRATIVO		30,133,803.80		SUBSIDIOS PAGADOS (-)		0.00	
EN COBRO JUDICIAL		45,545,239.87		RESERVAS		0.00	
SUMA				RESERVAS DE CAPITAL	97,124,239.06	97,124,239.06	
(-) ESTIMACIONES POR VALUACION				RESULTADOS POR APLICAR	3,404,311.70	3,404,311.70	
PRODUCTOS FINANCIEROS POR COBRAR	41,461,887.23	41,461,887.23		UTILIDADES POR APLICAR		3,703,844.19	
CUENTAS POR COBRAR				PERDIDAS POR APLICAR (-)		299,532.48	
(-) ESTIMACIONES POR VALUACION				RESULTADOS DEL EJERCICIO	838,226.87	838,226.87	
GASTOS ANTICIPADOS	0.00	0.00		SUMA DEL CAPITAL Y SUPERAVIT	243,442,518.99		
ACTIVOS EXTRAORDINARIOS				TOTAL IGUAL A LA SUMA DEL ACTIVO	285,130,673.52		
(-) ESTIMACIONES POR VALUACION							
INMUEBLES Y MUEBLES							
(-) DEPRECIACIONES ACUMULADAS							
INVERSIONES A LARGO PLAZO							
TITULOS-VALORES DE EMISORES NACIONALES							
SUMA EL ACTIVO	285,130,673.52						

GUATEMALA, 2 DE MAYO DE 2018  
LUGAR Y FECHA

CUENTAS DE ORDEN Y DE REGISTRO

CONTINGENCIAS Y COMPROMISOS 19,125,319.57  
GARANTIAS CARTERA DE CREDITOS 134,790,624.30  
OTRAS CUENTAS DE ORDEN 1,296,399.54  
CUENTAS DE REGISTRO 3,777.00  
SUMA 155,216,120.41

GUATEMALA, 2 DE MAYO DE 2018  
LUGAR Y FECHA

AUDITOR INTERNO  
BANCO DE DESARROLLO RURAL, S.A.  
GUATEMALA, QZ


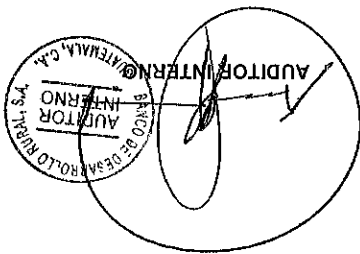
BANCO DE DESARROLLO RURAL, S.A.  
REPTO. DE CONTABILIDAD  
DIRECTOR  
GUATEMALA, QZ

BANCO DE DESARROLLO RURAL, S.A.  
GERENTE GENERAL  
GUATEMALA, QZ

FIDECOMISO PROGRAMA DE DESARROLLO INTEGRAL EN AREAS CON POTENCIAL DE RIEGO  
Y DRENAJE  
ESTADO DE RESULTADOS CONDENSADO  
DEL 01 DE ENERO AL 30 DE ABRIL DE 2018  
(CIFRAS EN QUETZALES)

PRODUCTOS DEL EJERCICIO	INTERESES	2,152,780.92		
	COMISIONES	0.00		
	RECUPERACIONES SOBRE CUENTAS INCOBRABLES	0.00		
	PRODUCTOS EXTRAORDINARIOS	0.00		
	DIVERSOS	0.00		
GASTOS DEL EJERCICIO			1,272,879.34	
	FUNCIONARIOS Y EMPLEADOS	0.00		
	COMISIONES	0.00		
	IMPUESTOS ARBITRIOS Y CONTRIBUCIONES	41,945.17		
	DEPRECIACIONES	0.00		
	GASTOS VARIOS	0.00		
	GASTOS ESPECIFICOS	886,187.39		
	CUENTAS Y VALORES INCOBRABLES	344,746.78		
	GASTOS EXTRAORDINARIOS	0.00		
	AMORTIZACIONES	0.00		
RESULTADO DEL EJERCICIO			879,901.58	
RECTIFICACION RESULTADOS EJERCICIOS ANTERIORES			0.00	
PRODUCTOS		0.00		
GASTOS		0.00		
GANANCIA (PERDIDA) BRUTA			879,901.58	
IMPUESTO SOBRE LA RENTA		41,674.91		
GANANCIA (PERDIDA) NETA			41,674.91	838,226.67

GUATEMALA, 2 DE MAYO DE 2018





3	A C T I V O				285,130,673.52 *
301	DISPONIBILIDADES				
3011	MONEDA NACIONAL				7,511,636.31 *
301101	BANCOS				
301101.01	DISPONIBILIDADES ZAMAR	0.00			7,511,636.31 *
301102	OTROS BANCOS				
301102.02	DEPOSITOS DE AHORRO		7,511,636.31 *		
302	INVERSIONES TEMPORALES				
3021	MONEDA NACIONAL				83,435,135.56 *
302101	TITULOS VALORES DE EMISORES NACIONALES				
302101.02	DE INSTITUCIONES FINANCIERAS		83,070,095.12 *		
302199	PRODUCTOS FINANCIEROS EN CORRIER		365,040.46 *		
302199.01	INTERESES		365,040.46 *		
303	CARTEA DE CREDITOS				
3031	MONEDA NACIONAL				192,911,449.18 *
303101	VIAGENES AL DIA				
303101.01	PRESTAMOS		31,459,568.03 *		
303101.0101	FIDUCIARIOS				
303101.0102	FRENDAARIOS FIDUCIARIOS				27,635,908.10 *
303101.0104	HIPOTECARIOS FIDUCIARIOS				452,749.88 *
303101.0105	HIPOTECARIOS FRENDAARIOS				485,449.83 *
303101.0106	HIPOTECARIOS FRENDAARIOS				579,771.49 *
303101.0106	HIPOTECARIOS				2,244,688.73 *
303102	VIGENTES EN MORA				
303102.01	PRESTAMOS		60,895,817.53 *		
303102.0101	FIDUCIARIOS				
303102.0102	FRENDAARIOS FIDUCIARIOS				54,000,801.68 *
303102.0103	FRENDAARIOS				2,593,508.44 *
303102.0104	HIPOTECARIOS FIDUCIARIOS				180,368.86 *
303102.0105	HIPOTECARIOS FIDUCIARIOS				672,863.42 *
303102.0105	HIPOTECARIOS FRENDAARIOS				199,024.37 *
303102.0105	HIPOTECARIOS				3,309,250.76 *
303104	VENCIDOS EN CORRIER ADMINISTRATIVO				
303104.01	PRESTAMOS		30,133,603.80 *		
303104.0101	FIDUCIARIOS				
303104.0102	FRENDAARIOS FIDUCIARIOS				6,592,390.21 *
303104.0103	FRENDAARIOS				10,331,967.04 *
303104.0104	HIPOTECARIOS FIDUCIARIOS				6,894,459.51 *
303104.0105	HIPOTECARIOS FRENDAARIOS				443,334.10 *
303104.0106	HIPOTECARIOS FRENDAARIOS				1,967,882.34 *
303104.0106	HIPOTECARIOS				3,507,856.09 *
303104.0108	HIPOTECARIOS-FRENDAARIOS-FIDUCIARIOS				395,714.51 *

303105.01	VENCIDOS EN CORSO JUDICIAL	122,487,989.36 *	283,858,221.07 *
303105.01	PRESTAMOS	43,545,239.97 *	
303105.0101	FIDUCIARIOS	11,585,393.12 *	
303105.0102	FIDUCIARIOS FIDUCIARIOS	24,385,675.33 *	
303105.0103	FIDUCIARIOS	1,612,068.30 *	
303105.0104	FIDUCIARIOS FIDUCIARIOS	670,473.89 *	
303105.0105	FIDUCIARIOS FIDUCIARIOS	3,204,955.72 *	
303105.0106	FIDUCIARIOS FIDUCIARIOS	659,286.09 *	
303105.0108	FIDUCIARIOS FIDUCIARIOS	1,507,387.58 *	
401101	SUMA	166,033,229.33 *	
	ESTIMACIONES POR VALUACION (-)	14,219,626.92 *	
303199	PRODUCTOS FINANCIEROS POR COBRAR	151,814,602.41 *	
303199.01	INTERESES	82,056,846.77 *	
303199.0101	PRESTAMOS	31,395,149.40 *	
303199.0103	FOR MORSIDAD	9,701,697.37 *	
304	CUENTAS POR COBRAR	41,096,846.77 *	
3041	MONEDA NACIONAL	198,600.68 *	
304101	DEUDORES	198,600.68 *	
304101.01	GASTOS ADMINISTRATIVOS	711.50 *	
304101.02	GASTOS JUDICIALES	161,445.57 *	
304101.04	COSTAS Y GASTOS	33,943.51 *	
304101.05	DEUDORES VARIOS	2,500.00 *	
304101.0599	OTROS	2,500.00 *	
305	ACTIVOS EXTEROS	1,073,851.77 *	
3051	MONEDA NACIONAL	1,073,851.77 *	
305101	IMPUESTOS	1,073,851.77 *	
5	SUMA DEL PASIVO Y CAPITAL IGUAL AL ACTIVO	285,130,673.52 *	
501	CUENTAS POR PAGAR	41,688,154.53 *	
5011	MONEDA NACIONAL	190,611.06 *	
501101	OBLIGACIONES INMEDIATAS	190,611.06 *	
501101.02	CUENTAS POR PAGAR	22,432.05 *	
	VAN	8,399.96 *	190,611.06 *
		22,432.05 *	

VIENEN					
801101.03	IMPUESTO SOBRE LA RENTA	8,395.58 *	22,432.05 *	190,611.06 *	
		14,032.09 *			
801102	INGRESOS POR APLICAR		168,179.01 *		
501102.01	CARRERA DE CREDITOS	168,179.01 *			
503	UTILIDADES DIFERIDAS			41,461,887.23 *	
5031	MONEDA NACIONAL			41,461,887.23 *	
503101	INTERESES DEVENIDOS NO EJERCIDOS		41,461,887.23 *		
503101.01	INVERSIONES	365,040.46 *			
503101.03	CARRERA DE CREDITOS	41,096,846.77 *			
503101.0301	PRESTAMOS	31,385,149.40 *			
503101.0303	FOR MOROSIDAD	9,701,697.37 *			
504	PRODUCTOS CAPITALIZANDOS				35,656.24 *
5041	MONEDA NACIONAL				35,656.24 *
504199	DIVERSOS		35,656.24 *		
6	C A P I T A L Y S U P E R A V I T				243,442,518.99 *
601	CAPITAL PAGADO				142,075,741.56 *
6011	MONEDA NACIONAL				142,075,741.56 *
601101	CAPITAL AUTORIZADO				
601101.01	APORTACION GOBIERNO DE GUATEMALA	215,638,933.09 *	215,638,933.09 *		
601103	CAPITAL DEVENIDO AL FIDUCIARIAMENTE (-)				
601103.01	APOYO A LA REINVERSION	16,233,995.38 *	81,678,575.70 *		
601103.02	GASTOS DE FUNCIONAMIENTO	56,720,383.77 *			
601103.0202	GASTOS NO REEMBOLSABLES	56,720,383.77 *			
601103.03	CAPACITACION Y ASISTENCIA TECNICA	8,723,996.55 *			
601111	OTROS APOYOS		9,115,184.17 *		
601111.02	PROVENIENTES DE UTILIDADES POR APLICAR		9,115,184.17 *		
602	RESERVAS				97,124,239.06 *
6021	MONEDA NACIONAL				97,124,239.06 *
602101	RESERVA DE CAPITAL				
602101.03	FONDO DE RESERVA		97,124,239.06 *		
604	RESULTADOS POR APLICAR				3,404,311.70 *
6041	MONEDA NACIONAL				3,404,311.70 *
					242,604,292.32 *

VIENES

604101	UTILIDADES POR APLICAR	3,703,844.18 *	242,604,292.32 *
604102	PERDIDAS POR APLICAR (-)	298,532.48 *	
699	RESULTADOS DEL EJERCICIO		838,226.67 *
6991	MONEDA NACIONAL		
699101	RESULTADOS DEL EJERCICIO	838,226.67 *	
9	CUENTAS DE ORDEN Y DE REGISTRO		155,216,120.41
901	CONTINGENCIAS Y COMPROMISOS		
9011	MONEDA NACIONAL		19,125,319.57 *
901101	CREDITOS NO FORMALIZADOS	16,416,091.93 *	
901101.01	PRESTAMOS		
901102	CREDITOS CONCEDIDOS POR UTILIZAR	2,709,227.64 *	
901102.01	PRESTAMOS		
901102.0102	DE ENTREGA GRADUAL	2,009,410.61 *	
901102.0103	RECURSOS NO REEMBOLSABLES	699,817.03 *	
902	GARANTIAS CARTEIRA DE CREDITOS		134,790,624.30 *
9021	MONEDA NACIONAL		
902101	PRESTAMOS	134,790,624.30 *	
902101.01	HIPOTECAS	34,684,067.17 *	
902101.02	PRENDAS	100,106,557.13 *	
902101.0202	EN PODER DE DEPOSITARIOS	8,579,792.30 *	
902101.0203	PRENDA AGRARIA	91,526,764.83 *	
903	OTRAS CUENTAS DE ORDEN		1,296,399.54 *
9031	MONEDA NACIONAL		
903101	ACTIVOS IRRECUPERABLES	1,296,399.54 *	
903101.01	PRESTAMOS		
903101.02	INTERESES	751,866.64 *	
904	CUENTAS DE REGISTRO	544,532.90 *	
9041	MONEDA NACIONAL		
904101	DOCUMENTOS Y VALORES EN CUSTODIA		3,777.00 *
904101.01	PROPTOS		
904101.0101	TESTIMONIOS DE PRESTAMOS	3,777.00 *	



701	PRODUCTOS DEL EJERCICIO		2,152,780.92 *	2,152,780.92 *
701101	INTERESES			
701101.01	INVERSIONES	1,643,926.78 *		
701101.0101	VALORES	1,559,599.00 *		
701101.0102	DEPOSITOS DE AHORRO	84,327.78 *		
701101.02	CARRERA DE CREDITOS	508,854.14 *		
701101.0201	PRESTAMOS	508,854.14 *		
801	GASTOS DEL EJERCICIO		41,945.17 *	1,272,879.34 *
801103	COMISIONES			
801103.01	ADMINISTRACION BANCARIA	1,970.78 *		
801103.02	RECUPERACION DE CARRERA	40,074.39 *		
801107	GASTOS ESPECIFICOS	886,187.39 *		
801107.01	HONORARIOS POR ADMINISTRACION	886,187.39 *		
801108	CUENTAS Y VALORES INCORRIBLES	344,746.78 *		

RESERVADOS DEL EJERCICIO	879,901.58 *
RECTIFICACION RESERVADOS EJERCICIOS ANTERIORES	0.00
PRODUCTOS DE EJERCICIOS ANTERIORES	0.00
GASTOS DE EJERCICIOS ANTERIORES	0.00

899	GANANCIA O PERDIDA BRUTA	879,901.58 *
	IMPUESTO SOBRE LA RENTA	41,674.91 *
	GANANCIA O PERDIDA NETA	838,226.67 *




LIC. LUIS FERNANDO HERNANDEZ GARCIA  
 CONTADOR GENERAL

GUATEMALA, 02 DE MAYO DE 2018



LIC. EDGAR ROLANDO SUZUAN ESTEBANOURICE  
 GERENTE GENERAL



LIC. RUDY ALBERTO SUZUAN SUZUAN  
 AUDITOR INTERNO



Ref.: C-DC-06423-2018

El infrascrito Director del Departamento de Contabilidad del Banco de Desarrollo Rural, S.A.-BANRURAL- CERTIFICA: Haber tenido a la vista el Libro Diario Mayor General del Fideicomiso Programa de Desarrollo Integral en Areas con Potencial de Riego y Drenaje - PLAMAR- al 30 de abril de 2018, en el cual se refleja que dicho Fideicomiso percibió durante el mes de abril de 2018 los intereses producto que se indican a continuación:

CUENTA	NOMBRE	MONTO
701101.0101	VALORES (Intereses)	Q. 404,535.18
701101.0102	DEPOSITOS DE AHORRO (Intereses)	Q. 21,159.30
701101.0201.01	PRESTAMOS DIRECTOS (Intereses)	Q. 209,029.81
	TOTAL	Q. 634,724.29

Y para los usos legales correspondientes, extendiendo la presente certificación en la ciudad de Guatemala, el día siete de mayo de dos mil dieciocho.

DEPARTAMENTO DE CONTABILIDAD

Lic. Luis Fernando Hernandez Garcia  
Director

C.c.: Correlativo.



**BANCO DE DESARROLLO RURAL, S. A.**  
**COBIS Gerencial - 2.1.5**

**EFICIENCIA EN RECUPERACIONES**  
 Seleccionado por: BANRURAL \ EMPRESA  
 Fecha de Corte: 30/04/2018

Operación	Cliente	Fecha Pago	Cap	Int	Int. Mora	Total
702505111	OSCAR ARMANDO CAMPOLLO MENDEZ	02/04/2018	2,516.67	159.12	5.04	2,680.83
7591068149	SELVIN ALFREDO MAYORGA MEDINA	02/04/2018	-	2,621.38	-	2,621.38
7445154712	CONSEJO COMUNITARIO DE DESARRO	04/04/2018	83,145.75	97,971.38	18,882.87	200,000.00
7445197955	CONSEJO COMUNITARIO DE DESARRO	04/04/2018	118,664.29	14,058.52	882.67	133,605.48
7269032990	MEDINA FIGUEROA HUGO RENE	05/04/2018	5,930.04	34.98	34.98	6,000.00
7530039827	ESPTAL XICAY JOSE ANGEL	05/04/2018	568.32	31.68	-	600.00
7252028093	RAMIREZ LUCAS FLAVIO CATALINO	06/04/2018	15,756.55	688.81	-	16,445.36
7015057226	RUBEN MEJIA MONTERROSO	09/04/2018	1,283.75	6.56	-	1,296.87
7015033212	ROSA MELIDA MADRILES VASQUEZ	10/04/2018	5,000.00	-	-	5,000.00
7252028093	RAMIREZ LUCAS FLAVIO CATALINO	10/04/2018	9.04	-	-	9.04
7007052990	RAUL FLORES OSORIO	12/04/2018	6,828.94	169.86	1.20	7,000.00
7019081337	FELICIANO GONZALEZ VASQUEZ	12/04/2018	-	-	500.00	500.00
7269046594	JORGE ROMEO PORTILLO QUIJADA	13/04/2018	28,940.00	5,220.08	1.92	34,162.00
7129037560	FERNANDO GARCIA GARCIA	16/04/2018	19,799.57	1,795.50	-	21,595.07
7269032990	HUGO RENE MEDINA FIGUEROA	19/04/2018	1,475.92	24.08	-	1,500.00
7269032990	HUGO RENE MEDINA FIGUEROA	20/04/2018	999.33	0.67	-	1,000.00
7445153887	ASOCIACION DE AGRICULTORES Y A	23/04/2018	217,517.90	63,002.10	-	280,520.00
7591030393	EMILIANO ELIAS ELIAS	23/04/2018	15,070.15	2,540.01	389.84	18,000.00
7269009078	VIRGILIO ALFREDO AGUILAR SANDO	30/04/2018	52,001.57	-	-	52,001.57
<b>Totales:</b>						
			575,507.79	188,324.73	20,705.08	784,537.60

**BANCO DE DESARROLLO RURAL, S. A.**  
**REPORTE INTERACTIVO**  
 TRAMITES

DETALLE DE DEMANDA CREDITICIA

TRAMITE	ORIGEN	ETAPA/ACT	NOMBRE CLIENTE	MONTO SOL
8158927	445	LIQUIDACION PENDIENTE DE DESEMBOLSO	ASOCIACION DE DESARROLLO COMUNITARIO DE GUANTAJAU, SACAPULAS EL	4,862,214.46
8714673	445	LIQUIDACION PENDIENTE DE DESEMBOLSO	ASOCIACION DE DESARROLLO EMPRESARIAL RURAL LA ESTANCIA	1,041,979.18
8745126	445	LIQUIDACION PENDIENTE DE DESEMBOLSO	CONSEJO COMUNITARIO DE DESARROLLO COCODE DE LOS PARAIES UVALES C	3,224,287.78
8870068	30	FORMALIZACION AGENCIAS	MORALES MODESTA	27,830.00
8870096	30	FORMALIZACION AGENCIAS	AREVALO MORALES REYNA GLORIA	27,664.00
8872157	30	FORMALIZACION AGENCIAS	MELGAR MARTINEZ ARIEL	27,890.00
8872182	30	FORMALIZACION AGENCIAS	CARPIO XUM MARCO TULIO	29,324.00
8873066	30	FORMALIZACION AGENCIAS	GARCIA CAROLINA FLORIDALMA	27,830.00
8873566	30	EVALUACION DEL PROYECTO	DOMINGO RAMON ARACELY	28,826.00
8873578	30	FORMALIZACION AGENCIAS	ORANTES HERNANDEZ CARLOS HUMBERTO	29,992.00
8873600	30	FORMALIZACION AGENCIAS	ORANTES HERNANDEZ JOSE LUIS	29,992.00
8880140	30	FORMALIZACION AGENCIAS	CHAVAC PABLO GERVI ALDAIR	29,158.00
8880337	445	APROBACION CENTRAL	ADMINISTRACION PUBLICA EN GENERAL	776,394.27
8933202	269	APROBACION CENTRAL	MEDINA FIGUEROA HUGO RENE	249,910.11
8942303	445	APROBACION CENTRAL	ASOCIACION CAMPESINA LA CASCADA CONCEPCION CHIQUIRICHAPA	416,614.13



REPORTE DE INVERSIONES  
Programa de Desarrollo Integral en Areas con Potencial de Riego y Drenaje -  
30 de Abril 2018

Garantía	No. De Cuenta o Certificado	Fecha de Inversión	Monto Invertido	Piensa Días	Fecha de Vencimiento	Tasa	Intereses generados	Total cuenta de ahorro al vencimiento o al vencimiento	Forma de Pago	Garantía	Institución Bancaria o Financiera
Cta. De Ahorro	4033044827		Q5,293,219.90			3.50%	Q14,836.50	Q5,308,056.40	Mensual	Cta. de Ahorro	BANRURAL, S.A.
	4033065999		Q2,197,257.11			3.50%	Q6,322.80	Q2,203,579.91			
	<b>Total Cta de Ahorro</b>		<b>Q7,490,477.01</b>				<b>Q21,159.30</b>	<b>Q7,511,636.31</b>			
Certificado	747827	23-nov-16	Q7,150,000.00	365	22-nov-17	6.50%	Q454,750.00	Q7,614,750.00	Al vencimiento	Dep. plazo fijo	BANRURAL, S.A.
Certificado	815144	30-nov-17	Q63,744,717.30	365	29-nov-18	6.50%	Q4,143,406.62	Q67,888,123.92	Al vencimiento	Dep. plazo fijo	BANRURAL, S.A.
Certificado	745335	01-jun-17	Q12,175,377.82	365	31-may-18	6.50%	Q791,399.56	Q12,966,777.38	Al vencimiento	Dep. plazo fijo	BANRURAL, S.A.
	<b>Total en Certificados</b>		<b>Q83,070,095.12</b>				<b>Q5,399,556.18</b>	<b>Q88,469,651.30</b>			

Total General Invertido: Q95,981,287.61