


FIDEICOMISO PROYECTOS PRODUCTIVOS DE LA POBLACION DESARRAIGADA
BALANCE GENERAL CONDENSADO AL 31 DE MARZO DE 2018
(CIFRAS EN QUETZALES)

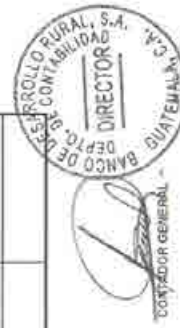
| ACTIVO | TOTAL | MONEDA NACIONAL | MDA. EXTRANJERA (EN QUETZALES) | PASIVO | TOTAL | MONEDA NACIONAL | MDA. EXTRANJERA (EN QUETZALES) |
|--|--------------|-----------------|--------------------------------|--|---------------|-----------------|--------------------------------|
| DISPONIBILIDADES: | 1,592,164.00 | 1,592,164.00 | 0.00 | CUENTAS POR PAGAR | 0.00 | 0.00 | 0.00 |
| BANCOS | | 0.00 | 0.00 | PROVISIONES | 0.00 | 0.00 | 0.00 |
| OTROS BANCOS | | 1,592,164.00 | | SUMA DEL PASIVO | 0.00 | | |
| INVERSIONES TEMPORALES | 0.00 | 0.00 | 0.00 | OTRAS CUENTAS ACREEDORAS | 1,851,473.84 | 1,851,473.84 | |
| TITULOS VALORES DE EMISORES NACIONALES | | 0.00 | 0.00 | SUMA DEL PASIVO Y OTRAS CUENTAS ACREEDORAS | 1,851,473.84 | | |
| INTERESES PAGADOS EN COMPRA DE VALORES | | 0.00 | 0.00 | CAPITAL PAGADO | 8,685,612.07 | 8,685,612.07 | |
| SUMA | | 0.00 | 0.00 | CAPITAL AUTORIZADO | 1,576,000.00 | 1,576,000.00 | |
| (-) ESTIMACIONES POR VALUACION | | 0.00 | 0.00 | ASIGNACIONES POR RECIBIR (-) | 0.00 | 0.00 | |
| CARTERA DE CREDITOS | 3,306,157.26 | 3,306,157.26 | | CAPITAL DEVUELTO AL FIDEICOMITENTE (-) | 853,398.22 | 853,398.22 | |
| VIGENTES AL DIA | | 0.00 | 0.00 | CAPITAL ENTREGADO POR PAGOS SOCIALES (-) | 0.00 | 0.00 | |
| EN MORSA | | 0.00 | 0.00 | CAPITAL ENTREGADO CONTRATOS DE SERVICIOS (-) | 0.00 | 0.00 | |
| VENCIDOS | 3,354,094.19 | 3,354,094.19 | | PRODUCTOS TRASLADADOS AL FIDEICOMITENTE (-) | 0.00 | 0.00 | |
| EN PROCESO DE PROROGA | 2,015,600.40 | 2,015,600.40 | | TRASLADO DE RECURSOS A OTROS FIDUCIARIOS (-) | 0.00 | 0.00 | |
| EN COBRO ADMINISTRATIVO | 143,866.26 | 143,866.26 | | CAPITAL ENTREGADO POR COMPENSADOR SOCIAL (-) | 0.00 | 0.00 | |
| EN COBRO JUDICIAL | 384,204.53 | 384,204.53 | | OTROS APORTES | 7,883,008.20 | 7,883,008.20 | |
| SUMA | 3,354,094.19 | 3,354,094.19 | | RESERVAS | 0.00 | 0.00 | |
| (-) ESTIMACIONES POR VALUACION | 45,933.93 | 45,933.93 | | RESERVAS DE CAPITAL | 0.00 | 0.00 | |
| CUENTAS POR COBRAR | 1,851,473.84 | 1,851,473.84 | | RESULTADOS POR APLICAR | -3,700,086.14 | -3,700,086.14 | |
| PRODUCTOS FINANCIEROS POR COBRAR | | 0.00 | 0.00 | UTILIDADES POR APLICAR | 0.00 | 0.00 | |
| CUENTAS POR COBRAR | | 0.00 | 0.00 | PERDIDAS POR APLICAR (-) | 3,700,086.14 | 3,700,086.14 | |
| (-) ESTIMACIONES POR VALUACION | | 0.00 | 0.00 | RESULTADOS DEL EJERCICIO | 6,082.06 | 6,082.06 | |
| GASTOS ANTICIPADOS | 0.00 | 0.00 | 0.00 | SUMA DEL CAPITAL Y SUPERAVIT | 4,911,627.59 | | |
| ACTIVOS EXTRAORDINARIOS | | 0.00 | 0.00 | TOTAL IGUAL A LA SUMA DEL ACTIVO | 6,783,101.83 | | |
| (-) ESTIMACIONES POR VALUACION | | 0.00 | 0.00 | | | | |
| CARGOS DIFERIDOS | 11,209.73 | 11,209.73 | | | | | |
| (-) AMORTIZACIONES ACUMULADAS | | 0.00 | 0.00 | | | | |
| INVERSIONES A LARGO PLAZO | 0.00 | 0.00 | 0.00 | | | | |
| TITULOS VALORES DE EMISORES NACIONALES | | 0.00 | 0.00 | | | | |
| SUMA EL ACTIVO | 6,783,101.83 | | | | | | |

GUATEMALA, 2 DE ABRIL DE 2018
LUGAR Y FECHA

AUDITOR INTERNO

 BANCO DE DESARROLLO RURAL, S.A.
 DEPTO. DE CONTABILIDAD

CUENTAS DE ORDEN Y DE REGISTRO

CONTINGENCIAS Y COMPROMISOS 0.00
 GARANTIAS CARTERA DE CREDITOS 10,256,009.11
 OTRAS CUENTAS DE ORDEN 4,438,621.20
 Cuentas de Registro 5.00
 SUMA 14,705,735.31

DIRECTOR
 BANCO DE DESARROLLO RURAL, S.A.
 DEPTO. DE CONTABILIDAD



GERENTE GENERAL

 BANCO DE DESARROLLO RURAL, S.A.
 DEPTO. DE CONTABILIDAD

FIDEICOMISO PROYECTOS PRODUCTIVOS DE LA POBLACION DESARRAIGADA
ESTADO DE RESULTADOS CONDENSADO
DEL 01 DE ENERO AL 31 DE MARZO DE 2018
(CIFRAS EN QUETZALES)

| | | | |
|--|-----------|-----------|-----------|
| PRODUCTOS DEL EJERCICIO | 13,704.27 | 13,704.27 | 13,704.27 |
| INTERESES | 0.00 | 0.00 | 0.00 |
| COMISIONES | 0.00 | 0.00 | 0.00 |
| RECUPERACIONES SOBRE CUENTAS INCOBRABLES | 0.00 | 0.00 | 0.00 |
| PRODUCTOS EXTRAORDINARIOS | 0.00 | 0.00 | 0.00 |
| DIVERSOS | 0.00 | 0.00 | 0.00 |
| GASTOS DEL EJERCICIO | 6,251.78 | 6,251.78 | 6,251.78 |
| FUNCIONARIOS Y EMPLEADOS | 0.00 | 0.00 | 0.00 |
| COMISIONES | 0.00 | 0.00 | 0.00 |
| IMPUESTOS ARBITRIOS Y CONTRIBUCIONES | 6,251.78 | 6,251.78 | 6,251.78 |
| DEPRECIACIONES | 0.00 | 0.00 | 0.00 |
| GASTOS VARIOS | 0.00 | 0.00 | 0.00 |
| GASTOS ESPECIFICOS | 0.00 | 0.00 | 0.00 |
| CUENTAS Y VALORES INCOBRABLES | 0.00 | 0.00 | 0.00 |
| GASTOS EXTRAORDINARIOS | 0.00 | 0.00 | 0.00 |
| AMORTIZACIONES | 0.00 | 0.00 | 0.00 |
| RESULTADO DEL EJERCICIO | 7,452.49 | 7,452.49 | 7,452.49 |
| RECTIFICACION RESULTADOS EJERCICIOS ANTERIORES | 0.00 | 0.00 | 0.00 |
| PRODUCTOS | 0.00 | 0.00 | 0.00 |
| GASTOS | 0.00 | 0.00 | 0.00 |
| GANANCIA (PERDIDA) BRUTA | 7,452.49 | 7,452.49 | 7,452.49 |
| IMPUESTO SOBRE LA RENTA | 1,370.43 | 1,370.43 | 1,370.43 |
| GANANCIA (PERDIDA) NETA | 6,082.06 | 6,082.06 | 6,082.06 |

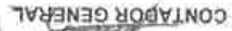
GUATEMALA, 2 DE ABRIL DE 2018

AUDITOR INTERNO




GERENTE GENERAL




CONTADOR GENERAL


| A C T I V O | | | |
|---|---|--------------|--------------|
| 301 | DISPONIBILIDADES | | 6,760,101.83 |
| 3011 | MONEDA NACIONAL | | 1,592,164.00 |
| 301101 | BANCOS | 0.00 | |
| 301101.01 | DISPONIBILIDADES PRODUCTIVAS POBLACION DESARROLLADA | 0.00 | |
| 301102 | OTROS BANCOS | 1,592,164.00 | |
| 301102.02 | DEPOSITOS DE AHORRO | 1,592,164.00 | |
| 303 | CARTELA DE CREDITOS | | |
| 3031 | MONEDA NACIONAL | | 5,159,631.10 |
| 303103 | VENCIDOS EN PROCESO DE PROBOSA | 2,015,600.40 | |
| 303103.01 | PRESTAMOS | 2,015,600.40 | |
| 303103.0103 | PRESTAMOS | 2,015,600.40 | |
| 303104 | VENCIDOS EN COMO ADMINISTRATIVO | 343,986.26 | |
| 303104.01 | PRESTAMOS | 343,986.26 | |
| 303104.0103 | PRESTAMOS FIDUCIARIOS | 343,986.26 | |
| 303105 | VENCIDOS EN COMO JUDICIAL | 394,504.53 | |
| 303105.01 | PRESTAMOS | 394,504.53 | |
| 303105.0103 | PRESTAMOS FIDUCIARIOS | 394,504.53 | |
| 401101 | SUMA ESTIMACIONES POR VALUACION (-) | | |
| 403199 | REDUCTOS FINANCIEROS POR CUBRAR | | |
| 403199.01 | INTERESES | 3,356,091.19 | |
| 403199.0101 | PRESTAMOS | 45,933.93 | |
| 403199.0103 | FOR MORTALIDAD | 3,308,157.26 | |
| 407 | ACTIVO DIFERIDO | 1,851,473.84 | |
| 4071 | MONEDA NACIONAL | | |
| 407103 | IMPUESTOS ARBITRIOS Y CONTRIBUCIONES | 11,306.73 | |
| 407103.01 | IMPUESTOS Y ARBITRIOS | 11,306.73 | |
| SOMA DEL PASIVO Y CAPITAL IGUAL AL ACTIVO | | | 11,306.73 |
| | | | 6,760,101.83 |

| VIENES | | 14,705,730.31 = |
|-------------|----------------------------------|-----------------|
| 3031 | MONEDA NACIONAL | 9,438,821.20 = |
| 303101 | ACTIVOS IRREVOCABLES | 4,438,821.20 |
| 303101.01 | PRESTANCO | 4,438,821.20 = |
| 304 | CUENTAS DE REGISTRO | 5.00 = |
| 3041 | MONEDA NACIONAL | 5.00 = |
| 304101 | DOCUMENTOS Y VALORES EN CUSTODIA | 5.00 = |
| 304101.01 | PROPIOS | 5.00 = |
| 306101.0101 | TESTIMONIOS DE PRESTANCO | 5.00 = |

LIC. JUAN FERNANDO HERNANDEZ GARCIA
CONTADOR GENERAL

GUATEMALA, 02 DE ABRIL DE 2018

LIC. EDGAR SOLANO
GERENTE GENERAL

| | | | | |
|-------------|--|-------------|-------------|-------------|
| 701 | PRODUCTOS DEL EJERCICIO | 13,704.27 * | 13,704.27 * | 13,704.27 * |
| 701101 | INTERESES | | | |
| 701101.01 | INVERSIONES | 13,704.27 * | | |
| 701101.0102 | INGRESOS DE AHORRO | 13,704.27 * | | |
| 801 | GASTOS DEL EJERCICIO | | 6,251.78 * | 4,251.78 * |
| 801102 | COMISIONES | | | |
| 801103.01 | ADMINISTRACION BANCARIA | | 6,251.78 * | |
| | RESULTADOS DEL EJERCICIO | | | 7,452.49 * |
| 701156 | RECTIFICACION RESULTADOS EJERCICIOS ANTERIORES | | 0.00 | 0.00 |
| 801199 | PRODUCTOS DE EJERCICIOS ANTERIORES | | 0.00 | 0.00 |
| | GASTOS DE EJERCICIOS ANTERIORES | | | |
| 999 | GANANCIA O PERDIDA BRUTA | | | 7,452.49 * |
| | INGRESO POR LA NUEVA | | | 1,370.42 * |
| | GANANCIA O PERDIDA NETA | | | 6,082.07 * |

GUATEMALA, 02 DE ABRIL DE 2018



LIC. LUIS FERNANDO HERRANDEZ GARCIA
CONTADOR GENERAL

[Handwritten Signature]



LIC. EDUARDO BOLANOS GONZALEZ BETHUNECOURT
GERENTE GENERAL

[Handwritten Signature]
LIC. RAUL ALFONSO OVALLE BARRALCINO
AUDITOR INTERNO

BANCO DE DESARROLLO RURAL, S. A.
DEPARTAMENTO DE FIDEICOMISOS

Fideicomiso Proyectos Productivos de la Poblacion Desarraigada
Recuperaciones al 31 de marzo 2018

| Operación | Ciente | Tipo de Operación | Fecha Pago | Cap | Int. | Int. Mora |
|-----------------------|--------|-------------------|------------|-----|------|-----------|
| SIN MOVIMIENTO | | | | | | |

Banco de Desarrollo Rural
Departamento Fiduciario

Reporte de las Inversiones en Banrural
Fidicomiso Población Desarraigada
31 de Marzo 2018

| No. | Garantía y/o Cta. de Ahorro | No. De Cuenta | Monto | Fecha de Vencimiento | Monto de Intereses | Monto Total en Cta. De Ahorro | Forma de Pago Intereses | Tasa | Institución Bancaria o Financiera |
|-------|-----------------------------|---------------|----------------|----------------------|--------------------|-------------------------------|-------------------------|-------|-----------------------------------|
| 1 | Cta. Ahorro | 4-033-10036-0 | 1,587,438.05 | | 4,725.95 | 1,592,164.00 | Mensual | 3.50% | BANRURAL |
| Total | | | Q 1,587,438.05 | | Q 4,725.95 | Q 1,592,164.00 | | | |

C.c.: Correlativo.



Lic. Luis Fernando Hernandez Garcia
Director

DEPARTAMENTO DE CONTABILIDAD

Y para los usos legales correspondientes, extendiendo la presente certificación en la ciudad de Guatemala, el día cuatro de abril de dos mil dieciocho.

| CUENTA | NOMBRE | MONTO |
|-------------|---------------------------------|-------------|
| 701101.0102 | DEPOSITOS DE AHORRO (Intereses) | Q. 4,725.95 |
| | TOTAL | Q. 4,725.95 |

El infrascrito Director del Departamento de Contabilidad del Banco de Desarrollo Rural, S.A. -BANRURAL- CERTIFICA: Haber tenido a la vista el Libro Diario Mayor General del Fideicomiso Proyectos Productivos de la Población Desarraigada al 31 de marzo de 2018, en el cual se refleja que dicho Fideicomiso percibió durante el mes de marzo de 2018 los intereses producto que se indican a continuación:

Ref: C-DC-04132-2018