

FIDECOMISOS PROYECTOS PRODUCTIVOS DE LA POBLACION DESARRAIGADA
BALANCE GENERAL CONDENSADO AL 31 DE MARZO DE 2017
(CIFRAS EN QUETZALES)

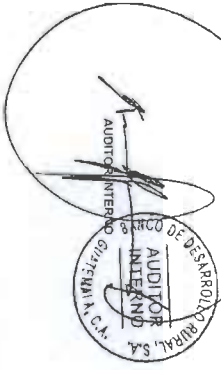
ACTIVO	TOTAL	MONEDA NACIONAL	MDA. EXTRANJERA (EN QUETZALES)	PASIVO	TOTAL	MONEDA NACIONAL	MDA. EXTRANJERA (EN QUETZALES)
DISPONIBILIDADES	1,567,856.45	1,567,856.45	/	CUENTAS POR PAGAR	0.00	0.00	
BANCOS		0.00	/	PROVISIONES	0.00	0.00	
OTROS BANCOS		1,567,856.45	/	SUMA DEL PASIVO	0.00		
INVERSIONES TEMPORALES	0.00	0.00		OTRAS CUENTAS ACREEDORAS	1,372,287.08	1,372,287.08	
TITULOS-VALORES DE EMISORES NACIONALES	0.00	0.00		SUMA DEL PASIVO Y OTRAS CUENTAS ACREEDORAS	1,372,287.08	1,372,287.08	
INTERESES PAGADOS EN COMPRA DE VALORES	0.00	0.00		CAPITAL PAGADO	8,587,520.90	8,587,520.90	
SUMA	0.00	0.00		CAPITAL AUTORIZADO	1,576,000.00	1,576,000.00	
(-) ESTIMACIONES POR VALUACION	0.00	0.00		ASIGNACIONES POR RECIBIR (-)	0.00	0.00	
CARTERA DE CREDITOS VIGENTES	3,314,187.65	3,314,187.65		CAPITAL DEVUELTO AL FIDECOMITENTE (-)	853,396.22		
AL DIA	0.00	0.00		CAPITAL ENTREGADO POR PAGOS SOCIALES (-)	0.00	0.00	
EN MORA	0.00	0.00		CAPITAL ENTREGADO CONTRATOS DE SERVICIOS (-)	0.00	0.00	
VENCIDOS	3,314,091.19	3,314,091.19		PRODUCTOS TRASLADADOS AL FIDECOMITENTE (-)	0.00	0.00	
EN PROCESO DE PRORROGA	2,015,600.40	2,015,600.40		PRODUCTOS TRASLADADOS A OTROS FIDUCIARIOS (-)	0.00	0.00	
EN COBRO ADMINISTRATIVO	943,966.26	943,966.26		TRASLADO DE RECURSOS A OTROS FIDUCIARIOS (-)	0.00	0.00	
EN COBRO JUDICIAL	394,504.53	394,504.53		CAPITAL ENTREGADO POR COMPENSADOR SOCIAL (-)	0.00	0.00	
SUMA	3,354,091.19	3,354,091.19		OTROS APORTES	7,864,917.12		
(-) ESTIMACIONES POR VALUACION	39,903.54	39,903.54		RESERVAS	0.00	0.00	
PRODUCTOS FINANCIEROS POR COBRAR	1,372,287.08	1,372,287.08		RESERVAS DE CAPITAL	0.00	0.00	
CUENTAS POR COBRAR	0.00	0.00		RESULTADOS POR APLICAR	-3,700,066.14	-3,700,066.14	
(-) ESTIMACIONES POR VALUACION	0.00	0.00		UTILIDADES POR APLICAR	0.00	0.00	
GASTOS ANTICIPADOS	0.00	0.00		PERDIDAS POR APLICAR (-)	3,700,066.14	3,700,066.14	
ACTIVOS EXTRAORDINARIOS	0.00	0.00		RESULTADOS DEL EJERCICIO	5,896.07	5,896.07	
(-) ESTIMACIONES POR VALUACION	0.00	0.00		SUMA DEL CAPITAL Y SUPERAVIT	4,893,350.83	4,893,350.83	
CARGOS DIFERIDOS	11,306.73	11,306.73		TOTAL IGUAL A LA SUMA DEL ACTIVO	6,285,637.91	6,285,637.91	
(-) AMORTIZACIONES ACUMULADAS	0.00	0.00					
INVERSIONES A LARGO PLAZO	0.00	0.00					
TITULOS-VALORES DE EMISORES NACIONALES	6,285,637.91	6,285,637.91					
SUMA EL ACTIVO							

GUATEMALA, 1 DE ABRIL DE 2017

LIGAR Y FECHA

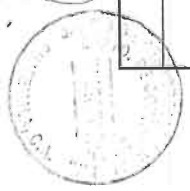
CUENTAS DE ORDEN Y DE REGISTRO

CONTINGENCIAS Y COMPROMISOS 0.00
 GARANTIAS CARTERA DE CREDITOS 10,266,993.11
 OTRAS CUENTAS DE ORDEN 4,438,821.20
 CUENTAS DE REGISTRO 5.00
 SUMA 14,705,735.31



GERENTE GENERAL EN FUNCIONES

COMANDADOR GENERAL




FIDEICOMISO PROYECTOS PRODUCTIVOS DE LA POBLACION DESARRAIGADA
ESTADO DE RESULTADOS CONDENSADO
DEL 01 DE ENERO AL 31 DE MARZO DE 2017
(CIFRAS EN QUETZALES)


<u>PRODUCTOS DEL EJERCICIO</u>		13,497.61
INTERESES	13,497.61	
COMISIONES	0.00	
RECUPERACIONES SOBRE CUENTAS INCOBRABLES	0.00	
PRODUCTOS EXTRAORDINARIOS	0.00	
DIVERSOS	0.00	
<u>GASTOS DEL EJERCICIO</u>		6,251.77
FUNCIONARIOS Y EMPLEADOS	0.00	
COMISIONES	6,251.77	
IMPUESTOS ARBITRIOS Y CONTRIBUCIONES	0.00	
DEPRECIACIONES	0.00	
GASTOS VARIOS	0.00	
GASTOS ESPECIFICOS	0.00	
CUENTAS Y VALORES INCOBRABLES	0.00	
GASTOS EXTRAORDINARIOS	0.00	
AMORTIZACIONES	0.00	
RESULTADO DEL EJERCICIO		7,245.84
<u>RECTIFICACION RESULTADOS EJERCICIOS ANTERIORES</u>		0.00
PRODUCTOS	0.00	
GASTOS	0.00	
GANANCIA (PERDIDA) BRUTA		7,245.84
IMPUESTO SOBRE LA RENTA	1,349.77	1,349.77
GANANCIA (PERDIDA) NETA		5,896.07

GUATEMALA, 1 DE ABRIL DE 2017


CONTADOR GENERAL




AUDITOR INTERNO




GERENTE GENERAL EN FUNCIONES