

FIDEICOMISO PROYECTOS PRODUCTIVOS DE LA POBLACION DESARRAIGADA  
BALANCE GENERAL CONDENSADO AL 31 DE ENERO DE 2017  
(CIFRAS EN QUETZALES)


ACTIVO	TOTAL		MDA. EXTRANJERA (EN QUETZALES)		PASIVO Cuentas por pagar	TOTAL		MDA. EXTRANJERA (EN QUETZALES)	
	MONEDA NACIONAL	588	MONEDA NACIONAL	588		MONEDA NACIONAL	588	MONEDA NACIONAL	588
DISPONIBILIDADES	1,563,991.45				PROVISIONES	0.00			
BANCOS	0.00				SUMA DEL PASIVO	5.88			
OTROS BANCOS	1,563,991.45				OTRAS CUENTAS ACREEDORAS	1,298,107.53			
INVERSIONES TEMPORALES	0.00				SUMA DEL PASIVO Y OTRAS CUENTAS ACREEDORAS	1,298,113.41			
TITULOS VALORES DE EMISORES NACIONALES					CAPITAL PAGADO	8,587,520.90			
INTERESES PAGADOS EN COMPRA DE VALORES					CAPITAL AUTORIZADO	1,576,000.00			
SUMA					ASIGNACIONES POR RECIBIR (-)	0.00			
(-) ESTIMACIONES POR VALUACION					CAPITAL DEVUELTO AL FIDEICOMITENTE (-)	853,396.22			
CARTERA DE CREDITOS	3,314,187.65		3,314,187.65	0.00	CAPITAL ENTREGADO POR PAGOS SOCIALES (-)	0.00			
VIGENTES	0.00		0.00	0.00	CAPITAL ENTREGADO CONTRATOS DE SERVICIOS (-)	0.00			
AL DIA	0.00		0.00	0.00	PRODUCTOS TRASLADADOS AL FIDEICOMITENTE (-)	0.00			
EN MORA	0.00		0.00	0.00	TRASLADO DE RECURSOS A OTROS FIDUCIARIOS (-)	0.00			
VENCIDOS	3,354,091.19		3,354,091.19	0.00	CAPITAL ENTREGADO POR COMPENSADOR SOCIAL (-)	0.00			
EN PROCESO DE PRORROGA	2,015,600.40		2,015,600.40	0.00	OTROS APORTES	7,864,917.12			
EN COBRO ADMINISTRATIVO	943,886.26		943,886.26	0.00	RESERVAS	0.00			
EN COBRO JUDICIAL	394,504.53		394,504.53	0.00	RESERVAS DE CAPITAL	0.00			
SUMA					RESULTADOS POR APLICAR	-3,700,066.14			
(-) ESTIMACIONES POR VALUACION					UTILIDADES POR APLICAR	0.00			
PRODUCTOS FINANCIEROS POR COBRAR	1,298,107.53		1,298,107.53	0.00	PERDIDAS POR APLICAR (-)	3,700,066.14			
Cuentas por cobrar	0.00		0.00	0.00	RESULTADOS DEL EJERCICIO	2,025.19			
(-) ESTIMACIONES POR VALUACION					SUMA DEL CAPITAL Y SUPERAVIT	4,889,479.95			
GASTOS ANTICIPADOS	0.00		0.00	0.00	TOTAL IGUAL A LA SUMA DEL ACTIVO	6,187,593.36			
ACTIVOS EXTRAORDINARIOS	0.00		0.00	0.00					
(-) ESTIMACIONES POR VALUACION									
CARGOS DIFERIDOS	11,306.73		11,306.73	0.00					
(-) AMORTIZACIONES ACUMULADAS									
INVERSIONES A LARGO PLAZO	0.00		0.00	0.00					
TITULOS VALORES DE EMISORES NACIONALES									
SUMA EL ACTIVO	6,187,593.36		6,187,593.36	0.00					

GUATEMALA, 1 DE FEBRERO DE 2017


LUGAR Y FECHA

CUENTAS DE ORDEN Y DE REGISTRO

CONTINGENCIAS Y COMPROMISOS	0.00
GARANTIAS CARTERA DE CREDITOS	10,266,909.11
OTRAS CUENTAS DE ORDEN	4,438,821.20
CUENTAS DE REGISTRO	5.00
<b>SUMA</b>	<b>14,705,735.31</b>



*[Signature]*  
CONTADOR GENERAL





*[Signature]*  
GERENTE GENERAL

FIDEICOMISO PROYECTOS PRODUCTIVOS DE LA POBLACION DESARRAIGADA  
ESTADO DE RESULTADOS CONDENSADO  
DEL 01 AL 31 DE ENERO DE 2017  
(CIFRAS EN QUETZALES)

<u>PRODUCTOS DEL EJERCICIO</u>		4,642.87
INTERESES	4,642.87	
COMISIONES	0.00	
RECUPERACIONES SOBRE CUENTAS INCOBRABLES	0.00	
PRODUCTOS EXTRAORDINARIOS	0.00	
DIVERSOS	0.00	
<u>GASTOS DEL EJERCICIO</u>		2,153.39
FUNCIONARIOS Y EMPLEADOS	0.00	
COMISIONES	2,153.39	
IMPUESTOS ARBITRIOS Y CONTRIBUCIONES	0.00	
DEPRECIACIONES	0.00	
GASTOS VARIOS	0.00	
GASTOS ESPECIFICOS	0.00	
CUENTAS Y VALORES INCOBRABLES	0.00	
GASTOS EXTRAORDINARIOS	0.00	
AMORTIZACIONES	0.00	
RESULTADO DEL EJERCICIO		2,489.48
<u>RECTIFICACION RESULTADOS EJERCICIOS ANTERIORES</u>		0.00
PRODUCTOS	0.00	
GASTOS	0.00	
GANANCIA (PERDIDA) BRUTA		2,489.48
IMPUESTO SOBRE LA RENTA	464.29	464.29
GANANCIA (PERDIDA) NETA		2,025.19

GUATEMALA, 1 DE FEBRERO DE 2017

  
CONTADOR GENERAL



  
AUDITOR INTERNO



  
GERENTE GENERAL

