



Gobierno de Guatemala

Ministerio de Agricultura,
Ganadería y Alimentación

DIRECCION DE
PLANEAMIENTO



Informe Semanal del Comportamiento de Precios de los principales productos Agropecuarios

Mercado Mayoreo Guatemala y Precios Internacionales

Semana del 17 al 23 de Enero del 2014

5ta. Ave. 8-06 zona 9, Tel. 2334-1048 2360-4425 y 28

www.maga.gob.gt

diplan@maga.gob.gt



Contenido

Resumen de precios nacionales de productos agropecuarios1

Resumen precios internacionales de productos agropecuarios2

Granos Básicos.....3

 Cuadro general comparativo de precios promedio semanales de algunos granos básicos.....3

 Precios diarios de granos básicos, pagados al mayorista, en el mercado la terminal:4

Hortalizas5

 Cuadro general comparativo de precios promedio semanal de algunas Hortalizas5

 Precios diarios de hortalizas pagados al mayorista en el Mercado La Terminal:.....7

Frutas8

 Cuadro general comparativo de precios promedio semanal de algunas Frutas.....8

 Precios diarios de frutas pagados al mayorista en el Mercado la Terminal:..... 10

Productos de Origen Animal..... 11

 Cuadro general comparativo de precios promedio semanal de algunos productos de origen animal 11

 Precios diarios de producto de origen animal, pagados al mayorista en el Mercado La Terminal:..... 12

Hidrobiológicos..... 13

 Precios diarios de hidrobiológicos, pagados al mayorista en el Mercado La Terminal:..... 13

Flores 14

 Precios diarios de flores de corte, pagados al consumidor en el Mercado La Terminal:..... 14

Abarrotes 14

 Precios diarios de abarrotes, pagados al mayorista, Mercado La Terminal: 14

 Precios diarios de abarrotes, pagados por el consumidor Mercado la Terminal:..... 15

Precios centroamericanos en U.S\$ Dólares, al por mayor, de los principales productos agropecuarios 16

Precios internacionales de productos agropecuarios 17

Precio internacional de Maíz 17

 Precios a futuro de Maíz..... 17

 Precio de contado de Maíz 18



Precio internacional de la Soya	18
Precios a futuro de Frijol Soya.....	19
Precio de contado de Frijol Soya	19
Precios internacionales del Café	20
Precio a futuro de Café.....	21
Precios de contado de Café.....	21
Precio internacional del Azúcar.....	22
Precios a futuro de Azúcar 11.....	23
Precios a futuro de Azúcar 16.....	23
Precio Internacional del Cacao.....	24
Precios A Futuro de Cacao.....	24
Precios pagados de las principales Hortalizas y Frutas de Exportación de Guatemala en los diferentes mercados internacionales y Origen de las Compras.....	25
Miami, Estados Unidos	25
Los Ángeles, Estados Unidos	26
Toronto, Canadá.....	29
México, Distrito Federal, Central de Abastos.....	31
Paris, Francia, Unión Europea	32
Precios Pagados de los Principales Ornamentales de Exportación de Guatemala en los Diferentes Mercados Internacionales y Origen de las compras	32
Boston, Estados Unidos.....	32



Resumen de precios nacionales de productos agropecuarios

En el presente informe se resume el comportamiento de los precios durante la semana. Incluye los principales productos agropecuarios nacionales, así como las variaciones en los precios.

Tabla explicativa del comportamiento del precio de algunos productos que presentaron variaciones significativas durante la semana

Producto	Precios de la Semana Actual (Quetzales)		Precio Promedio Semanal (Quetzales)		Diferencia (Q) Semana Actual - Anterior		Situación de la Oferta	Factores que Influyeron en la Variación
	Mín	Máx	Anterior	Actual				
Maíz Blanco (Quintal)	116.00	117.00	119.20	116.60		-2.60	creciente	1. Ingreso de grano por nuevo ciclo de cosecha. 2. oferta de grano almacenado de cosechas anteriores.
Frijol Negro (Quintal)	295.00	303.00	305.00	299.60		-5.40	creciente	Ingreso de grano por nuevo ciclo de cosecha.
Sorgo De Primera (Quintal)	115.00	122.00	125.40	118.40		-7.00	creciente	Aumento en los volúmenes ofertados por ciclo alto de cosecha
Tomate Industrial, Mediano De Primera (Caja 45 A 50 Lb.)	85.00	90.00	66.67	86.67		20.00	Decreciente	Aumento de la demanda externa en las zonas de producción
Papa Loman Lavada, Grande De Primera (Quintal)	220.00	240.00	206.67	226.67		20.00	Decreciente	Reducción de la oferta por helada que está afectando en las zonas productoras
Piña Mediana De Primera (Ciento)	317.00	317.00	339.00	317.00		-22.00	creciente	Aumento en los volúmenes ofertados por ciclo medio de cosecha
Sandía Redonda Mediana (Ciento)	667.00	700.00	611.33	689.00		77.67	Decreciente	1. Finalización de ciclo de cosecha. 2. Demanda externa.

Aunque el maíz y frijol no presentan variaciones significativas, se incluyen por la importancia que tienen para el País.



Resumen precios internacionales de productos agropecuarios

Durante el período del 17 al 23 de enero los precios futuros del maíz tuvieron un comportamiento mixto, la baja fue presionada por el informe de esta semana de analistas agropecuarios quienes estimaron que esta primavera se esperan grandes plantíos de maíz en Estados Unidos; así mismo por las compras de oportunidad que se dieron ante el fin de semana largo por la celebración del natalicio de Martin Luther King. Sin embargo, los reportes de grandes nevadas en partes de Iowa e Illinois, los grandes productores de maíz en Estados Unidos, impulsaron al alza ya que el clima helado causó problemas para transportar el grano, así mismo el alza se apoyó en el aumento de la demanda de maíz de las plantas de etanol en el Medio Oeste.

Los futuros de soya se cotizaron en ambos lados del tablero, concluyendo el período con pérdidas especialmente en los contratos más cercanos. Las ganancias que se presentaron estuvieron apoyadas por varios factores entre ellos; compras técnicas, una buena demanda de exportaciones de soya y pasta de soya de EUA, debido al buen ritmo de procesamiento de la oleaginosa en EUA y finalmente por preocupaciones sobre el clima en Argentina; sin embargo fueron las pérdidas que pesaron más durante el periodo, ocasionadas por una toma de ganancias luego de tocar máximos de tres semanas y media y; principalmente por la debilidad del precio en el mercado de físicos al percibir el acercamiento de la salida de la cosecha en Sudamérica.





Los futuros de café arábigo en Nueva York retrocedieron en todos sus contratos durante el período con excepción del día jueves 23, que los precios presentaron una ligera resistencia posiblemente por compras técnicas, sin embargo las pérdidas fueron mayores debido a que los fondos continuaron reduciendo las posiciones previamente vendidas las cuales absorbieron ventas de origen y la actividad del mercado fue lenta. El abastecimiento mundial permanece elevado y las resistencias en precios dependen principalmente a que se dinamice el comercio por medio de la demanda del aromático.

El azúcar 11, cotizó precios mixtos con mayor tendencia a la baja. La baja que se registró se debe a las noticias que Brasil el mayor productor y exportador, cuenta con una mayor oferta y abundantes excedentes del endulzante. El alza en medio de abundantes existencias globales del producto, se debió a coberturas en corto. Según Reuters, “analistas del sector del azúcar y el etanol en la firma brasileña Safra & Mercado elevaron sus estimaciones para una producción récord de caña de azúcar en el periodo 2013/2014 y emitieron un pronóstico indicando que la cosecha escalará a un nuevo máximo en el próximo ciclo”.



Granos Básicos

Cuadro general comparativo de precios promedio semanales de algunos
granos básicos

Maíz Blanco (Quintal)	Precio Promedio (Quetzales)		Variación	
	Anterior	Actual	Absoluta (Q.)	Relativa (%)
	119.20	116.60	-2.60	-2.18%
	Tendencia de Precios: A la baja.			
	Situación de la oferta: Tiende a incrementarse.			
	Causas: El incremento de oferta y la baja de los precios a nivel de transportistas y mayoristas obedecen al surgimiento de un nuevo ciclo de cosecha en las Cruces y El Naranjo. Comentan los transportistas, que a la oferta de grano nuevo también se suma el grano almacenado de cosechas anteriores que abastecen con regularidad a los mercados mayoristas. Cabe mencionar que la semana anterior se observó oferta de grano de origen Mejicano, sin embargo, en esta semana desapareció este producto a nivel de transportista.			
	Tendencia esperada: Se espera para la próxima semana, incremento de los volúmenes en oferta, por la proximidad de un nuevo ciclo de cosechas en la región norte.			
Frijol Negro (Quintal)	Anterior	Actual	Absoluta (Q.)	Relativa (%)
	305.00	299.60	-5.40	-1.77%
	Tendencia de Precios: A la baja			
	Situación de la oferta: Creciente.			
	Causas: El incremento de oferta y la baja de precios se justifica, según los mayoristas, por el incremento en la producción de la región oriental, pues aún se está cosechando la segunda, además del ingreso de grano de un nuevo ciclo de cosecha que está iniciando en el departamento de Petén, cuya oferta ya es notoria en el mercado.			
	Tendencia esperada: Para la próxima semana se esperan mayores volúmenes en oferta y precios con tendencia a la baja por la misma causa.			
Arroz (Quintal)	Anterior	Actual	Absoluta (Q.)	Relativa (%)
	321.80	323.00	1.20	0.37%
	Tendencia de Precios: Al alza.			
	Situación de la oferta: Decreciente.			
	Causas: La oferta fue menor durante la semana, observándose leve variación al alza en el comportamiento de los precios pagados al mayorista. De acuerdo con lo que se comenta en el mercado, este comportamiento se debe a que están concluyendo las cosechas en las regiones productoras del norte y Oriente.			
	Tendencia esperada: Para la próxima semana se espera que la oferta se mantenga en los rangos actuales y que los precios se estabilicen.			
Sorgo (Quintal)	Anterior	Actual	Absoluta (Q.)	Relativa (%)
	125.40	118.40	-7.00	-5.58%
	Tendencia de Precios: A la baja.			
	Situación de la oferta: Tiende a incrementarse.			
	Causas: Durante la semana se pudo apreciar un incremento de los volúmenes ofertados, lo cual se justifica con la cosecha de la región oriental, que se encuentra en un ciclo alto de recolección, mayoritariamente de la variedad precoz que actualmente supera la oferta del grano tardío que es el de mayor demanda de la industria artesanal.			
	Tendencia esperada: Para la próxima semana se esperan incremento de oferta y precios a la baja.			



Precios diarios de granos básicos, pagados al mayorista, en el mercado la terminal:





Producto	Medida	Precios diarios (Quetzales)					Promedio semanal (Quetzales)	
		17	20	21	22	23	17 al 23 de ene	10 al 16 de ene
Arroz Oro 90-10	Quintal	323	323	323	323	323	323	321.8
Arroz Oro 80-20	Quintal	290	290	290	290	290	290	290
Frijol Blanco de primera	Quintal	345	350	350	350	350	349	342.4
Frijol Blanco de segunda	Quintal	325	325	325	325	325	325	324
Frijol Negro de primera	Quintal	303	300	300	300	295	299.6	305
Frijol Negro de segunda	Quintal	290	290	290	290	280	288	290.6
Frijol Rojo de primera	Quintal	335	335	335	335	335	335	331.6
Frijol Rojo de segunda	Quintal	320	322	322	322	320	321.2	320
Maíz Amarillo de primera	Quintal	125	120	120	120	120	121	125
Maíz Amarillo de segunda	Quintal	120	115	115	115	115	116	120
Maíz Blanco de primera	Quintal	117	116	117	117	116	116.6	119.2
Maíz Blanco de segunda	Quintal	110	110	110	110	110	110	112.8
Sorgo de primera	Quintal	122	120	120	115	115	118.4	125.4

Fuente: Investigación primaria de la Dirección de Planeamiento del Ministerio de Agricultura, Ganadería y Alimentación







Hortalizas

Cuadro general comparativo de precios promedio semanal de algunas Hortalizas

Tomate Industrial, Mediano De Primera (Caja 45 A 50 Lbs.)	Precio Promedio (Quetzales)		Variación	
	Anterior	Actual	Absoluta (Q.)	Relativa (%)
	66.67	86.67	20.00	30.00%
	Tendencia de Precios: Al alza			
	Situación de la oferta: Decreciente			
	Causas: Durante la semana se observó un alza en el precio y según los mayoristas se debe a un incremento de demanda desde las áreas de producción hacia el mercado exterior. Cabe mencionar que la situación de la producción es normal, justificado con las cosechas de Guatemala, Salamá y Jutiapa, las cuales se encuentran en el periodo de recolección normal.			
	Tendencia esperada: se podría esperar para la próxima semana el ingreso de mayores volúmenes de oferta por el inicio de un nuevo ciclo de cosecha de la región sur, lo cual podría causar baja en el precio.			
Chile Pimiento Mediano, De Primera (Caja De 100 A 150 Unid)	Anterior	Actual	Absoluta (Q.)	Relativa (%)
	61.67	56.67	-5.00	-8%
	Tendencia de Precios: A la baja			
	Situación de la oferta: Abundante			
	Causas: Según mayoristas, la baja en el precio se debe a un incremento de volúmenes de oferta, con el ingreso de cosecha procedente de las zona productoras en Chimaltenango, Jutiapa, Nueva Concepción y Guatemala, además de que hay una disminución de demanda hacia el mercado exterior.			
	Tendencia esperada: Se podría esperar para la próxima semana, una oferta similar y precios posiblemente a la baja			
Cebolla Seca, Blanca, Mediana, Importada (Quintal)	Anterior	Actual	Absoluta (Q.)	Relativa (%)
	320.00	320.00	0.00	0%
	Tendencia de Precios: Estable			
	Situación de la oferta: Normal			
	Causas: Se observó abastecimiento sostenido que cubre satisfactoriamente la demanda actual, lo cual se justifica con el ingreso de la cosecha proveniente de las regiones de Jutiapa y Jalapa. Cabe destacar que el ingreso de cebolla seca de origen mexicano ha disminuido considerablemente.			
	Tendencia esperada: Se podría esperar para la próxima semana incremento de volúmenes de oferta y posible baja en el precio.			
Papa Loman, Lavada, Grande, De Primera (Quintal)	Anterior	Actual	Absoluta (Q.)	Relativa (%)
	206.67	226.67	20.00	10%
	Tendencia de Precios: Al alza			
	Situación de la oferta: Decreciente			
	Causas: El alza en el precio, según los mayoristas se debe a una reducción de oferta, causado por las heladas que han afectado la cosecha, y dificultan el traslado del producto a los centros de acopio. Principalmente en las regiones de San Marcos, y Huehuetenango.			
	Tendencia esperada: Se podría esperar para la próxima semana, se normalice el estado climático y por ende mayores volúmenes de oferta y precios posiblemente a la baja.			



Cuadro general comparativo de precios promedio semanal de algunas Hortalizas.

Güisquil Mediano (Ciento)	Precio Promedio (Quetzales)		Variación	
	Anterior	Actual	Absoluta (Q.)	Relativa (%)
	36.67	36.67	0.00	0%
	<p>Tendencia de Precios: Estable</p> <p>Situación de la oferta: Normal</p> <p>Causas: El precio no varió en comparación al promedio anterior, se justifica con un abastecimiento satisfactorio, por parte de las regiones de Cobán y Palencia.</p> <p>Tendencia esperada: Se podría esperar para la próxima semana, una oferta y demanda normal, con precios estables.</p>			
Repollo Blanco Mediano De Primera (Red 12 A 15 Unidades)	Anterior	Actual	Absoluta (Q.)	Relativa (%)
	30.00	26.67	-3.33	-11%
	<p>Tendencia de Precios: A la baja</p> <p>Situación de la oferta: Abundante</p> <p>Causas: La baja en el precio se debe, según los mayoristas, a un incremento de oferta, justificado con el ingreso de un nuevo ciclo de cosecha en las regiones de mayor producción como es Sololá, Chimaltenango, Quetzaltenango y Sacatepéquez</p> <p>Tendencia esperada: Se podría esperar para la próxima semana un incremento de oferta y precios con tendencia a la baja por la misma causa.</p>			
Coliflor Mediana, De Primera (Red 12 a 15 Unidades)	Anterior	Actual	Absoluta (Q.)	Relativa (%)
	25.00	26.67	1.67	7%
	<p>Tendencia de Precios: Estable</p> <p>Situación de la oferta: Normal</p> <p>Causas: Durante la semana se observó un abastecimiento sostenido que cubre satisfactoriamente la demanda actual, lo cual se justifica con el ingreso de cosechas provenientes de las regiones de Chimaltenango, Sololá, Sacatepéquez y Quetzaltenango.</p> <p>Tendencia esperada: Se podría esperar para la próxima semana, una oferta similar y precios estables.</p>			
Pepino Mediano, de Primera (Caja De 50 Unidades)	Anterior	Actual	Absoluta (Q.)	Relativa (%)
	43.33	53.33	10.00	23%
	<p>Tendencia de Precios: Al alza</p> <p>Situación de la oferta: Decreciente</p> <p>Causas: Según los mayoristas, el alza obedece a un incremento de demanda del mercado interno y externo,</p> <p>Tendencia esperada: Se podría esperar para la próxima semana, oferta similar con precios dentro de los rangos actuales.</p>			

5ta. Ave. 8-06 zona 9, Tel. 2334-1048 2360-4425 y 28



Precios diarios de hortalizas pagados al mayorista en el Mercado La Terminal:

Producto	Medida	Precios Diarios al Mayorista Expresado en Quetzales			Promedio	
		17	20	22	17 al 23 Ene	10 al 16 Ene
Apio Mediano	Docena	10.00	12.00	12.00	11.33	10.00
Ajo Blanco, mediano, de segunda	Mazo 20 Trenzas	40.00	40.00	40.00	40.00	40.00
Arveja China, revuelta	Costal 40 Lb.	80.00	80.00	80.00	80.00	73.33
Brócoli mediano	Caja 20 a 24 Unidades	25.00	30.00	30.00	28.33	25.00
Cebolla Blanca, con tallo, mediana	Manojo 50 Unidades	40.00	40.00	40.00	40.00	35.00
Cebolla Blanca Seca, mediana, importada	Quintal	360.00	340.00	340.00	346.67	360.00
Cebolla Blanca Seca, mediana, nacional	Quintal	320.00	320.00	320.00	320.00	320.00
Cebolla Blanca Seca, mediana, de segunda	Quintal	280.00	300.00	300.00	293.33	280.00
Cebolla Morada Seca, mediana, importada	Quintal	SO	SO	500.00	500.00	-
Cebolla Morada Seca, mediana, nacional	Quintal	SO	SO	SO	-	-
Chile Jalapeño, grande, de primera	Caja 36 Lb.	90.00	90.00	90.00	90.00	90.00
Chile Jalapeño, mediano, de primera	Caja 36 Lb.	75.00	75.00	75.00	75.00	75.00
Chile Pimiento, grande, de primera	Caja 90 a 100 Unidades	70.00	70.00	65.00	68.33	76.67
Chile Pimiento, mediano, de primera	Caja de 100 a 150 Unid.	60.00	60.00	50.00	56.67	61.67
Coliflor mediana	Red 13 a 15 Unidades	25.00	25.00	30.00	26.67	25.00
Ejote de primera	Costal 40 Lb.	100.00	100.00	153.00	117.67	86.67
Ejote Francés de primera	Costal 40 Lb.	100.00	100.00	150.00	116.67	93.33
Güicoy sazón, mediano	Red de 13-15 Unidades	120.00	120.00	150.00	130.00	130.00
Güisquil mediano	Ciento	35.00	35.00	40.00	36.67	36.67
Lechuga Repollada, mediana, de primera	Caja 30 Unidades	25.00	25.00	25.00	25.00	25.00
Papa Larga, lavada, grande	Quintal	160.00	170.00	175.00	168.33	176.67
Papa Loman, lavada, grande, de primera	Quintal	220.00	240.00	220.00	226.67	206.67
Papa Loman, lavada, mediana	Quintal	170.00	160.00	170.00	166.67	173.33
Papa Loman, lavada, pequeña	Quintal	100.00	110.00	110.00	106.67	100.00
Papa Redonda, lavada, grande	Quintal	SO	160.00	175.00	167.50	-
Papa Redonda, sin lavar, grande	Quintal	SO	150.00	165.00	157.50	-
Pepino mediano, de primera	Caja de 50 Unidades	40.00	50.00	70.00	53.33	43.33
Remolacha	Red de 7 a 8 Docenas	25.00	25.00	30.00	26.67	25.00
Repollo Blanco mediano	Red 12 a 15 Unidades	25.00	25.00	30.00	26.67	30.00
Tomate Industrial, grande, de primera	Caja 45 a 50 Lb.	100.00	100.00	110.00	103.33	76.67
Tomate Industrial, mediano, de primera	Caja 45 a 50 Lb.	85.00	85.00	90.00	86.67	66.67
Tomate Manzano, mediano, de primera	Caja 140 a 170 Unidades	80.00	80.00	80.00	80.00	80.00
Yuca entera, mediana, de primera	Red 75 a 80 Unidades	85.00	85.00	85.00	85.00	85.00
Zanahoria mediana, de primera	Red 7 a 8 Docenas	25.00	25.00	25.00	25.00	25.00





Fuente: Investigación primaria de la Dirección de Planeamiento del Ministerio de Agricultura, Ganadería y Alimentación. SO = Sin Oferta

5ta. Ave. 8-06 zona 9, Tel. 2334-1048 2360-4425 y 28







Frutas

Cuadro general comparativo, de precios promedio semanal, de algunas Frutas

Aguacate Criollo, Grande (Red 90 A 100 Unidades)	Precio Promedio (Quetzales)		Variación	
	Anterior	Actual	Absoluta (Q.)	Relativa (%)
	180.00	181.00	1.00	0.56%
	Tendencia de precios: Estable			
	Situación de la oferta: Normal			
	Causas: Durante la semana se observó un abastecimiento sostenido que cubre satisfactoriamente la demanda actual, lo cual se justifica con el ingreso de cosechas provenientes de las regiones de los Departamentos de Sololá, Quiché y Chimaltenango, se encuentra en fase ascendente			
	Tendencia esperada: Para la próxima semana se podría esperar mayores volúmenes de oferta y precios con tendencia a la baja, de acuerdo con la estacionalidad.			
Banano, Maduro, Criollo, Mediano (Quintal)	Anterior	Actual	Absoluta (Q.)	Relativa (%)
100.00	100.00	0.00	0.0%	
	Tendencia de precios: Estable			
	Situación de la oferta: Normal			
	Causas: La Oferta se considera normal, observándose un abastecimiento permanente a los mercados mayoristas, justificado por la estacionalidad de la cosecha y la presencia de producto origen hondureño.			
	Tendencia esperada: Se espera para la próxima semana, un abastecimiento y precios similares			
Limón Criollo, Mediano, De Primera (Millar)	Anterior	Actual	Absoluta (Q.)	Relativa (%)
300.00	300.00	0.00	0.0%	
	Tendencia de precios: Estable			
	Situación de la oferta: Normal			
	Causas: Durante la semana se observó una oferta normal y los precios no causaron variación con respecto al promedio de la semana anterior.			
	Tendencia esperada: Se podría esperar para la próxima semana poca oferta y precios al alza.			
Naranja Valencia Mediana De Primera (Ciento)	Anterior	Actual	Absoluta (Q.)	Relativa (%)
46.67	50.00	3.33	7.1%	
	Tendencia de precios: Al alza moderada			
	Situación de la oferta: En Decremento			
	Causas: Se pudo observar una variación al alza en relación al promedio presentado en la semana anterior, este comportamiento se justifica con menores volúmenes de las importaciones de producto de origen hondureño, que según los mayoristas se han visto afectados por problemas aduaneros.			
	Tendencia esperada: Se podría esperar para la próxima semana, que mejoren las condiciones para el ingreso de producto de origen hondureño y que los precios se estabilicen.			



Cuadro general comparativo de precios promedio semanal de algunas Frutas

Fruta	Precio Promedio (Quetzales)		Variación	
	Anterior	Actual	Absoluta (Q.)	Relativa (%)
Papaya Criolla Mediana (Ciento) 	600.00	600.00	0.00	0.0%
<p>Tendencia de precios: Estable</p> <p>Situación de la oferta: Normal</p> <p>Causas: El abastecimiento en el mercado es normal, el precio promedio no varió con respecto al promedio de la semana anterior</p> <p>Tendencia esperada: Se espera para la próxima semana, un abastecimiento y precios similares.</p>				
Piña, Mediana, De Primera (Ciento) 	339.00	317.00	-22.00	-6.5%
<p>Tendencia de precios: A la baja</p> <p>Situación de la oferta: Creciente</p> <p>Causas: A final de semana se pudo observar incremento en los volúmenes de oferta, y precio con tendencia a la baja, lo cual se justifica con el incremento de la recolección de cosecha en las regiones de Villa Canales, Escuintla y Santa Rosa.</p> <p>Tendencia esperada: Se podría esperar para la próxima semana mayores volúmenes de oferta y precios a la baja por la misma causa.</p>				
Plátano Maduro Mediano De Primera (Ciento) 	93.33	90.00	-3.33	-3.6%
<p>Tendencia de precios: A la baja</p> <p>Situación de la oferta: Creciente</p> <p>Causas: La baja en el precio obedece a un incremento de los volúmenes de oferta, lo cual se justifica con un ciclo alto de cosecha en los Departamentos de Escuintla y San Marcos.</p> <p>Tendencia esperada: Se podría esperar para la próxima semana un abastecimiento similar y precios con tendencia a la baja.</p>				
Sandía Redonda Mediana (Ciento) 	611.33	689.00	77.67	12.7%
<p>Tendencia de precios: Al alza</p> <p>Situación de la oferta: En decremento</p> <p>Causas: El decremento de oferta y el alza en el precio obedecen a que las cosechas en Santa Rosa, Zacapa y Escuintla, se encuentran en un ciclo decreciente por la conclusión de su ciclo de cosecha. Otro factor que influye es que se está incrementando la demanda externa.</p> <p>Tendencia esperada: Se podría esperar para la próxima semana una oferta similar y posible alza en el precio.</p>				



Precios diarios de frutas pagados al mayorista en el Mercado la Terminal:





Producto	Medida	Precios Diarios (Quetzales)			Promedio (Quetzales)	
		17	20	22	17 al 23 Ene	10 al 16 Ene
Aguacate Criollo grande	Red de 90 a 100 unidades	180.00	193.00	170.00	181.00	180.00
Aguacate Hass mediano, importado	Caja 7 kg (35 a 40 unidades)	90.00	97.00	90.00	92.33	90.00
Aguacate Hass mediano, nacional	Caja de 35 a 40 unidades	70.00	75.00	75.00	73.33	70.00
Banano de exportación, de primera	Caja de 100 a 105 unidades	45.00	45.00	40.00	43.33	45.00
Banano Maduro Criollo, mediano	Quintal	100.00	100.00	100.00	100.00	100.00
Coco Verde mediano	Ciento	200.00	200.00	200.00	200.00	200.00
Durazno Blanco mediano	Ciento	SO	SO	SO	-	-
Fresa mediana, de primera	Caja de 40 lb	87.00	93.00	88.00	89.33	80.00
Jocote de Corona, grande, de primera	Ciento	SO	SO	SO	-	-
Jocote de Corona, mediano, de primera	Ciento	SO	SO	SO	-	-
Limón Criollo mediano, de primera	Millar	300.00	300.00	300.00	300.00	300.00
Limón Persa mediano, de primera	Millar	400.00	450.00	500.00	450.00	400.00
Mandarina Criolla, mediana, de primera, nacional	Ciento	25.00	28.00	30.00	27.67	26.67
Mango Pashte o Pita, mediano, de primera	Ciento	SO	SO	SO	-	-
Mango Tommy Atkins, mediano, de primera	Ciento	SO	SO	SO	-	-
Mandarina Mexicana, mediana, de primera	Caja de 250 unidades	140.00	147.00	150.00	145.67	139.00
Manzana Red Delicious	Quintal	SO	SO	SO	-	-
Manzana Winter, mediana, de primera	Quintal	SO	SO	SO	-	-
Melocotón mediano, de primera	Ciento	SO	SO	SO	-	-
Melocotón mediano, de primera	Docena	SO	SO	SO	-	-
Mora mediana, de primera	Caja de 40 lb	60.00	78.00	83.00	73.67	76.67
Naranja Piña (Azucarona)	Ciento	SO	SO	SO	-	-
Naranja Valencia, mediana, de primera	Ciento	50.00	50.00	50.00	50.00	46.67
Papaya Criolla mediana	Ciento	600.00	600.00	600.00	600.00	600.00
Pitahaya mediana, de primera	Ciento	SO	SO	SO	-	-
Piña mediana, de primera	Ciento	317.00	317.00	317.00	317.00	339.00
Plátano Maduro, grande, de primera	Ciento	120.00	120.00	120.00	120.00	120.00
Plátano Maduro, mediano, de primera	Ciento	90.00	90.00	90.00	90.00	93.33
Rambután mediano, de primera	Ciento	SO	SO	SO	-	-
Sandía Redonda mediana	Ciento	667.00	700.00	700.00	689.00	611.33
Uva Roja importada	Caja de 22 lb	220.00	SO	SO	220.00	220.00
Zapote mediano, de primera	Ciento	150.00	150.00	150.00	150.00	150.00

Fuente: Investigación Primaria de la Dirección de Planeamiento del Ministerio de Agricultura, Ganadería y Alimentación.
SO = Sin Oferta



Productos de Origen Animal

Cuadro general comparativo de precios promedio semanal de
algunos productos de origen animal

Bovino en Canal (Libra)	Precio Promedio (Quetzales)		Variación	
	Anterior	Actual	Absoluta (Q.)	Relativa (%)
	14.30	14.30	0.00	0.00%
	Tendencia de Precios: Estable			
	Situación de abastecimiento: Normal			
	Causas: Durante el periodo el precio y la oferta se mantuvieron estables por consiguiente no obtuvieron variación alguna en relación con el precio promedio de la semana anterior.			
	Tendencia esperada: Se observó que la oferta y demanda no mostraron cambios importantes por lo tanto no generaron variaciones en los precios.			
Huevo Blanco, Mediano (Caja De 360 Unidades)	Anterior	Actual	Absoluta (Q.)	Relativa (%)
	340.00	340.00	0.00	0.00%
	Tendencia de Precios: Estable			
	Situación de abastecimiento: Normal			
	Causas: Durante la semana se pudo observar que los precios y la oferta no obtuvieron variación alguna y se mantuvieron estables			
	Tendencia esperada: Se espera que el precio se mantenga en las mismas condiciones la próxima semana.			
Pollo Entero, Sin Menudos (Libra)	Anterior	Actual	Absoluta (Q.)	Relativa (%)
	12.00	12.00	0.00	0.00%
	Tendencia de Precios: Estable			
	Situación de abastecimiento: Normal			
	Causas: En la semana se pudo observar que la oferta y demanda se mantuvieron estables por lo tanto los precios no registraron variación en relación con el precio promedio de la semana anterior.			
	Tendencia esperada: Para la próxima semana se espera que los precios y la oferta se mantengan estables de acuerdo con la apreciación de los expendedores minoristas.			
Porcino En Canal (Libra)	Anterior	Actual	Absoluta (Q.)	Relativa (%)
	13.50	13.50	0.00	0.00%
	Tendencia de Precios: Estable			
	Situación de abastecimiento: Normal			
	Causas: Se observó que la oferta y demanda no mostraron cambios importantes por lo tanto no generaron variaciones en los precios.			
	Tendencia esperada: En la próxima semana se espera que no obtenga ninguna variación en el precio y que la oferta y la demanda se mantenga estable.			



Precios diarios de producto de origen animal, pagados al mayorista en el Mercado La Terminal:

Producto	Medida	Precios diarios (Quetzales)			Promedio (Quetzales)	
		17	20	22	17 al 23 ene	10 al 16 ene
Bovino en canal	Libra	14.3	14.3	14.3	14.3	14.3
Crema Pura	Litro	32	32	32	32	32
Cuadril de pollo	Libra	8.5	8.5	8.5	8.5	8.5
Huevo Blanco, extra	Caja de 360 unidades	390	390	390	390	390
Huevo Blanco, grande	Caja de 360 unidades	360	360	360	360	360
Huevo Blanco, mediano	Caja de 360 unidades	340	340	340	340	340
Huevo Blanco, pequeño	Caja de 360 unidades	300	300	300	300	300
Huevo Rosado, grande	Caja de 360 unidades	360	360	360	360	360
Muslos de pollo	Libra	8.5	8.5	8.5	8.5	8.5
Pechuga de pollo, con ala	Libra	13.5	13.5	13.5	13.5	13.5
Pechuga de pollo	Libra	14	14	14	14	14
Pollo entero, sin menudos	Libra	12	12	12	12	12
Pollo (piezas), importado	Caja de 40 lb	270	270	270	270	270
Porcino en canal	Libra	13.5	13.5	13.5	13.5	13.5
Queso fresco	Libra	22	22	22	22	22

Fuente: Investigación Primaria de la Dirección de Planeamiento del Ministerio de Agricultura, Ganadería y Alimentación



Hidrobiológicos

Precios diarios de hidrobiológicos, pagados al mayorista en el Mercado La Terminal:

Producto	Medida	Precios diarios (Quetzales)		Promedio semanal (Quetzales)	
		21	23	17 al 23 ene	10 al 16 ene
Camarón Blanco (Mar) grande, sin cabeza (Nacional)	Quintal	4,000.00	4,000.00	4,000.00	4,000.00
Camarón Blanco (Mar) mediano, sin cabeza (Nacional)	Quintal	3,500.00	3,500.00	3,500.00	3,500.00
Camarón Blanco (Mar) pequeño, sin cabeza	Quintal	1,500.00	1,500.00	1,500.00	1,500.00
Camarón Rojo (Mar) grande, sin cabeza (Nacional)	Quintal	SO	SO	-	-
Camarón Rojo (Mar) mediano, sin cabeza (Nacional)	Quintal	SO	SO	-	-
Camarón Rojo (Mar) pequeño, sin cabeza	Quintal	SO	SO	-	-
Camarón grande (de estanque)	Quintal	3,500.00	3,500.00	3,500.00	3,500.00
Camarón mediano (de estanque)	Quintal	3,000.00	3,000.00	3,000.00	3,000.00
Camarón pequeño (de estanque)	Quintal	1,500.00	1,500.00	1,500.00	1,500.00
Corvina entera revuelta	Quintal	1,400.00	1,400.00	1,400.00	1,400.00
Filete de Corvina	Quintal	2,000.00	2,000.00	2,000.00	2,000.00
Filete de Dorado	Quintal	1,500.00	1,500.00	1,500.00	1,500.00
Mojarra grande	Quintal	1,100.00	1,100.00	1,100.00	1,100.00
Mojarra mediana	Quintal	1,000.00	1,000.00	1,000.00	1000
Mojarra pequeña	Quintal	800	800	800	800
Pargo entero revuelto	Quintal	1,500.00	1,500.00	1,500.00	1,500.00
Pargo grande	Quintal	2,000.00	2,000.00	2,000.00	2,000.00
Pargo mediano	Quintal	1,600.00	1,600.00	1,600.00	1,600.00
Pargo pequeño	Quintal	1,000.00	1,000.00	1,000.00	1,000.00
Robalo entero (Revuelto)	Quintal	1,400.00	1,400.00	1,400.00	1,400.00
Robalo grande	Quintal	2,000.00	2,000.00	2,000.00	2,000.00
Robalo mediano	Quintal	1,600.00	1,600.00	1,600.00	1,600.00
Robalo pequeño	Quintal	1,200.00	1,200.00	1,200.00	1,200.00
Tiburón entero (Revuelto)	Quintal	1,100.00	1,100.00	1,100.00	1,100.00
Tiburón (Filete)	Quintal	1,300.00	1,300.00	1,300.00	1,300.00
Tilapia grande	Quintal	1,000.00	1,000.00	1,000.00	1000
Tilapia mediana	Quintal	900	900	900	900
Tilapia pequeña	Quintal	700	700	700	700

Fuente: Investigación Primaria de la Dirección de Planeamiento del Ministerio de Agricultura, Ganadería y Alimentación
SO = Sin Oferta.



Flores

Precios diarios de flores de corte, pagados al consumidor en el Mercado La Terminal:

Producto	Medida	Precios Diarios Expresado en Quetzales		Promedio	
		21	23	17 al 23 ene	10 al 16 ene
Azucena	Manojo de 6 a 7 unidades	SO	SO	-	-
Clavel (Varios colores)	Docena	10.00	10.00	10.00	10.00
Crisantemo (Pompón)	Manojo de 18 a 20 unidades	SO	SO	-	-
Crisantemo (Standard)	Docena	SO	SO	-	-
Estaticia (Blanca)	Manojo de 10 a 15 unidades	5.00	5.00	5.00	5.00
Estaticia (Morada)	Manojo de 10 a 15 unidades	5.00	5.00	5.00	5.00
Girasol	Docena	SO	SO	-	20.00
Gladiola	Docena	20.00	20.00	20.00	17.50
Margarita	Manojo de 18 a 20 unidades	10.00	10.00	10.00	10.00
Rosa (Varios colores)	Docena	15.00	15.00	15.00	15.00

Fuente: Investigación Primaria de la Dirección de Planeamiento del Ministerio de Agricultura, Ganadería y Alimentación
SO: Sin oferta

Abarrotes

Precios diarios de abarrotes, pagados al mayorista, Mercado La Terminal:

Producto	Medida	Precios diarios (Quetzales)		Promedio semanal (Quetzales)	
		21	23	17 al 23 ene	10 al 16 ene
Aceite comestible Ideal	Envase de 800 ml (Caja de 12 unidades)	175	175	175	175
Aceite comestible La Patrona	Envase de 800 ml (Caja de 12 unidades)	155	155	155	155
Aceite comestible Olmeca	Envase de 800 ml (Caja de 12 unidades)	165	165	165	165
Azúcar estándar Caña Real	6 Bolsas de 2500 g	91	91	91	91
Azúcar estándar Caña Real	Bolsa de 15 kg (30 bolsas de 500 g)	95	95	95	94
Azúcar estándar o blanca, nacional	Saco 50 kg	280	280	280	280
Harina de Maíz Maseca	Saco de 50 lb	170	170	170	170
Harina de Maíz Tortimasa	Saco de 50 lb	169	169	169	169
Harina de Trigo, dura, especial, Sol	Quintal	310	310	310	310
Harina de Trigo, dura, Virgen de Covadonga	Quintal	320	320	320	320
Harina de Trigo, suave, Sol	Quintal	278	278	278	278

Fuente: Investigación Primaria de la Dirección de Planeamiento del Ministerio de Agricultura, Ganadería y Alimentación



Precios diarios de abarrotes, pagados por el consumidor Mercado la Terminal:

Producto	Medida	Precios diarios (Quetzales)		Promedio semanal (Quetzales)	
		21	23	17 al 23 ene	10 al 16 ene
Aceite comestible Ideal	Envase de 800 ml	15	15	15	15
Aceite comestible La Patrona	Envase de 800 ml	15	15	15	15
Azúcar estándar Caña Real	Bolsa de 2500 g	16	16	16	16
Azúcar estándar Caña Real	Bolsa de 500 g	3.5	3.5	3.5	3.5
Harina de Maíz Maseca	Libra	4	4	4	4
Harina de Maíz Mixta Maza	Libra	3.5	3.5	3.5	3.5
Harina de Maíz Tortimasa	Libra	4	4	4	4
Harina de Trigo, dura, Virgen de Covadonga	Libra	4	4	4	4
Harina de Trigo, suave, Sol	Libra	3.5	3.5	3.5	3.5
Leche entera Anchor	Bolsa de 360 g	27	27	27	27
Leche entera Nido	Bolsa de 360 g	29	29	29	29

Fuente: Investigación Primaria de la Dirección de Planeamiento del Ministerio de Agricultura, Ganadería y Alimentación



Precios centroamericanos en U.S\$ Dólares, al por mayor, de los principales productos agropecuarios

PRODUCTO	Costa Rica	El Salvador	Guatemala	Honduras	Nicaragua	Panamá
Granos Básicos						
Arroz pilado 90-10[TM]	1.422,07	ND	893,91	864,13	938,26	ND
Arroz pilado 80-20[TM]	1.301,49	ND	804,13	ND	849,78	ND
Maíz amarillo[TM]	ND	ND	346,52	310,87	367,83	ND
Maíz blanco[TM]	708,38	ND	328,91	250,22	302,39	ND
Frijol negro[TM]	1.586,34	ND	844,57	ND	727,17	ND
Frijol rojo seda[TM]	ND	ND	ND	763,91	755,65	ND
Frijol rojo tinto[TM]	1.851,61	ND	922,17	698,04	735,87	ND
Sorgo blanco[TM]	ND	ND	345,00	368,91	359,35	ND
Sorgo rojo[TM]	ND	ND	ND	ND	342,17	ND
Harina de maíz blanco[TM]	ND	ND	471,30	832,39	879,57	ND
Productos Pecuarios						
Carne de novillo en canal[Kg]	3,56	ND	3,96	3,15	3,11	ND
Carne de cerdo en canal[Kg]	3,22	ND	3,74	3,80	3,26	ND
Carne de pollo entero[Kg]	4,21	ND	3,33	2,74	2,39	ND
Leche fluida[Litro]	1,03	ND	1,02	0,90	0,91	ND
Huevos de gallina[Kg]	3,71	ND	2,30	2,16	2,18	ND
Variables Macroeconómicas						
Tipo de cambio (Moneda Nacional/US\$)	507,88	ND	7,84	20,53	25,41	ND

Fuente: Consejo Agropecuario Centroamericano CAC

Precios al 20 de enero, 2014

ND= No Disponible

TM = 22.04 qq, Kg=1000 g

 Precio Mayor

 Precio Menor

5ta. Ave. 8-06 zona 9, Tel. 2334-1048 2360-4425 y 28



Precios internacionales de productos agropecuarios Precio internacional de Maíz

Los precios del maíz en el período del 17 al 23 de enero tuvieron un comportamiento mixto, los días 17 y 21 a la baja con excepción de los contratos cercanos que encontraron soporte en la compra de oportunidad que hicieron los operadores debido al fin de semana largo; y la baja estuvo presionada por los buenos pronósticos climáticos en Argentina, comentaba Vanessa Tan, analista en Phillip Futures en Singapur "... la lluvia ayudaría a la polinización de la cosecha de maíz en Argentina, lo que aumenta las perspectivas de un buen cultivo en América del Sur.", así mismo, por las expectativas de grandes plantíos de maíz en EUA esta primavera, según reportes de este semana de Informa Economics.

Sin embargo finalizando el período los precios estuvieron impulsados al alza, apoyados por los precios en el mercado de físicos ante la dificultad para transportar el grano debido a los problemas causados por el clima helado, ya que hubieron grandes nevadas en partes de Iowa e Illinois, los grandes productores de maíz en Estados Unidos; así como por el aumento de la demanda de maíz de las plantas de etanol en el Medio Oeste.

Precios a futuro de Maíz Bolsa de Futuros de Chicago (CBOT) (Dólares por Tonelada)

FECHA	17 de enero			21 de enero			22 de enero			23 de enero		
	Último	Valor	Cierre	Último	Valor	Cierre	Último	Valor	Cierre	Último	Valor	Cierre
mar-14	166.92	↓	168.50	167.32	↑	166.92	167.81	↑	167.32	168.89	↑	167.81
may-14	169.97	↓	171.45	170.17	↑	169.97	170.46	↑	170.17	171.35	↑	170.46
jul-14	172.63	↓	173.91	172.63	=	172.63	172.83	↑	172.63	173.71	↑	172.83
sep-14	174.50	↓	175.78	174.20	↓	174.50	174.20	=	174.20	174.99	↑	174.20
dic-14	176.76	↓	178.04	175.98	↓	176.76	176.17	↑	175.98	176.86	↑	176.17
mar-15	180.60	↓	181.98	179.81	↓	180.60	180.01	↑	179.81	180.70	↑	180.01
may-15	183.16	↓	184.34	182.27	↓	183.16	182.47	↑	182.27	183.16	↑	182.47
jul-15	185.03	↓	186.01	183.65	↓	185.03	183.85	↑	183.65	184.64	↑	183.85
sep-15	182.18	↓	183.36	181.19	↓	182.18	181.19	=	181.19	181.78	↑	181.19
dic-15	181.49	↓	182.87	181.00	↓	181.49	181.09	↑	181.00	181.59	↑	181.09

Fuente: Reuters del 17 al 23 de enero de 2014

Cierre= se refiere al precio que cerró la bolsa de valores el día anterior

Último = se refiere al precio último establecido el día que se reporta

Valor= se refiere al comportamiento de alza o baja en relación del cierre anterior y el último precio registrado en la bolsa.



Precio de contado de Maíz

Mercados Internacionales

(Dólares por Tonelada)

Tipo de producto / Origen	Lugar de entrega	PRECIO				PROMEDIO
		17.01.14	21.01.14	22.01.14	23.01.14	
Sur Central	Centro Sur de Chicago, Illinois	159.05	159.05	159.84	159.84	159.45
Amarillo no. 2 de exportación	Del Golfo	195.27	195.66	195.66	199.20	196.45
Amarillo Yellow	Amarillo, Texas	194.09	192.51	192.90	193.30	193.20
Golfo Exportación Amarillo # 2	Mineapolis	159.44	159.84	161.11	162.20	160.65
Amarillo	Golfo de Lousiana	194.87	195.27	195.66	196.05	195.46
Amarillo no. 2	Kansas City	168.89	169.28	169.78	170.86	169.70
Blanco No. 2	Kansas City	185.82	185.42	185.42	187.39	186.01

Fuente: Reuters del 17 al 23 de enero de 2014

Precio internacional de la Soya

Durante el período del 17 al 23 de enero los futuros de soya se cotizaron en ambos lados del tablero, concluyendo el período con pérdidas especialmente en los contratos más cercanos.

Las ganancias que se presentaron estuvieron apoyadas por varios factores entre ellos; compras técnicas, una buena demanda de exportaciones de soya y pasta de soya de EUA, a un buen ritmo de procesamiento de la oleaginosa en EUA y finalmente a preocupaciones sobre el clima en Argentina.

Sin embargo las pérdidas que pesaron más durante el periodo fueron ocasionadas por: una toma de ganancias luego de tocar máximos de tres semanas y media, y; principalmente por la debilidad del precio en el mercado de físicos al percibir el acercamiento de la salida de la cosecha en Sudamérica, lo que ha ocasionado que disminuya la demanda en EUA. Además de que persisten las expectativas de una gran cosecha en Sudamérica lo cual también ha pesado en las perspectivas de exportación de la soya estadounidense, ya que su precio es mayor al producto de Argentina y Brasil.

Entre las noticias relevantes la firma privada de análisis Informa Economics redujo su estimación para la siembra de soya de Estados Unidos en 2014 a 32.89 millones de hectáreas, sin embargo esta cifras aún es la mayor en la historia de Estados Unidos, superando un máximo anterior de 31.34 millones de hectáreas de 2009. En cuanto a la producción de la oleaginosa en Argentina el Ministerio Agrícola estimó la superficie que será sembrada con la oleaginosa 13/14 en un récord de 20.8 millones de hectáreas, por su parte, se espera que Brasil produzca un récord de 87.6 millones de toneladas de soya esta temporada, de este último existen estimaciones más elevadas.



**DIRECCION DE
PLANEAMIENTO**

**Precios a futuro de Frijol Soya
Bolsa de Futuros de Chicago (CBOT)
(Dólares por Tonelada)**

FECHA	17 de enero			21 de enero			22 de enero			23 de enero		
	Contrato	Último	Valor	Cierre	Último	Valor	Cierre	Último	Valor	Cierre	Último	Valor
mar-14	483.73	↑	483.18	470.50	↓	483.73	470.14	↓	470.50	469.22	↓	470.14
may-14	476.66	↑	476.29	464.44	↓	476.66	464.81	↑	464.44	463.89	↓	464.81
jul-14	471.05	↑	470.78	459.20	↓	471.05	460.12	↑	459.20	459.39	↓	460.12
ago-14	456.08	=	456.08	446.34	↓	456.08	447.17	↑	446.34	445.61	↓	447.17
sep-14	430.45	↑	430.09	423.20	↓	430.45	423.93	↑	423.20	422.19	↓	423.93
nov-14	413.37	↑	412.36	407.49	↓	413.37	408.96	↑	407.49	407.40	↓	408.96
ene-15	415.30	↑	414.38	409.51	↓	415.30	410.98	↑	409.51	409.42	↓	410.98
mar-15	417.04	↑	416.03	411.16	↓	417.04	412.63	↑	411.16	411.07	↓	412.63
may-15	417.41	↑	416.58	411.62	↓	417.41	413.09	↑	411.62	411.53	↓	413.09
jul-15	418.88	↑	418.05	413.18	↓	418.88	414.65	↑	413.18	413.09	↓	414.65

Fuente: Reuters del 17 al 23 de enero de 2014

Cierre= se refiere al precio que cerró la bolsa de valores el día anterior

Último = se refiere al precio último establecido el día que se reporta

Valor = Se refiere al comportamiento de alza o baja en relación del cierre anterior y el último precio registrado en la bolsa

**Precio de contado de Frijol Soya
Mercados Internacionales
(Dólares por Tonelada)**

Tipo de producto / Origen	Lugar de entrega	PRECIO				PROMEDIO
		17.01.14	21.01.14	22.01.14	23.01.14	
Amarillo No. 1, de San Louis	San Louis, Missouri	504.86	492.00	486.49	485.75	492.28
Del Golfo de Louisiana	Mercado de Louisiana	529.11	528.01	514.78	515.51	521.85
Minneapolis	Mercado de Minneapolis	479.87	480.61	467.38	533.15	490.25
Memphis	Mercado de Memphis	512.57	511.47	496.41	494.94	503.85
Kansas	Mercado de Kansas	490.53	490.53	477.30	477.30	483.92
Sur central de Illinois	Illinois, Chicago	483.55	483.55	469.95	469.95	476.75
Norte central de Illinois	Illinois, Chicago	484.28	484.28	465.91	465.91	475.10
Amarillo No. 1, de exportación del Golfo	Golfo de USA	527.82	514.60	514.60	509.64	516.67
De exportación de Argentina P1	Argentina	532.00	532.00	512.00	512.00	522.00
De Rosario, Argentina	Buenos Aires, Argentina	323.46	323.46	323.46	323.46	323.46
Del Golfo de Texas	Mercado de Texas	561.08	561.08	561.08	561.08	561.08

Fuente: Reuters del 17 al 23 de enero de 2014

5ta. Ave. 8-06 zona 9, Tel. 2334-1048 2360-4425 y 28



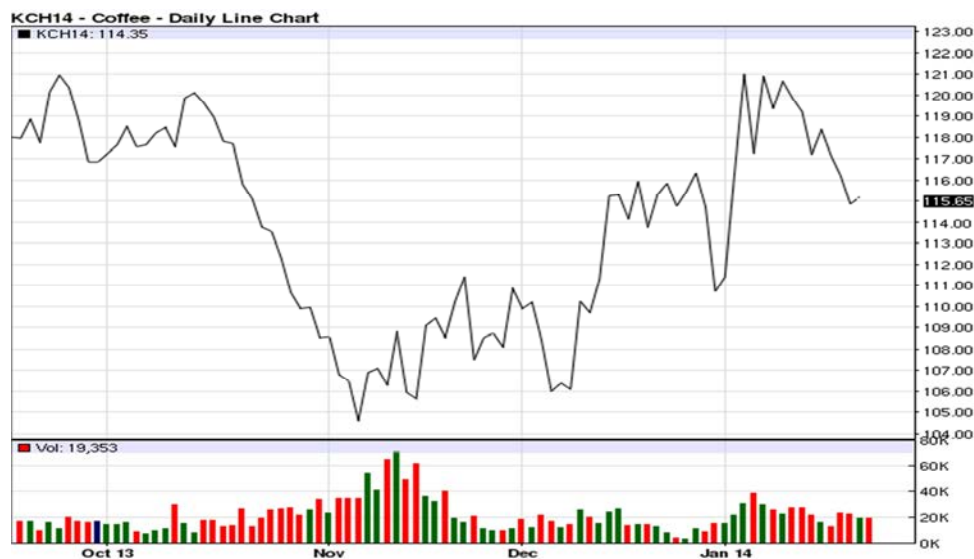
Precios internacionales del Café

Los futuros de café arábigo en Nueva York retrocedieron en todos sus contratos durante el período del 17 al 23 con excepción del día jueves 23 que los precios presentaron una ligera resistencia.

Las leves ganancias presentadas el día 23 se debieron posiblemente a compras técnicas, sin embargo durante los demás días los precios permanecieron retrocediendo, los fondos continuaron reduciendo las posiciones previamente vendidas las cuales absorbieron ventas de origen, la actividad del mercado fue lenta.

El abastecimiento mundial permanece elevado y las resistencias en precios dependen principalmente a que se dinamice el comercio por medio de la demanda del aromático.

Entre las noticias relevantes se dio a conocer que *“la cosecha de café de Brasil de 2014/2015 caería muy por debajo de las expectativas a raíz de fuertes podas y árboles fatigados tras dos cosechas abundantes consecutivas”*, dijo el lunes Volcafe, la división de café de la comercializadora de materias primas ED&F Man. En Vietnam, el gobierno decidió eliminar el impuesto del IVA con el fin de agilizar las exportaciones y hacerlas más competitivas en todos los productos agrícolas. Colombia buscará en el 2014 mantener un nivel de producción similar al del 2013, pero aumentando la productividad que se ubicó en 14.1 sacos por hectárea el año pasado, este país ha renovados sus cafetales y tuvo espacios de recuperación debido a la debilidad del mercado de México y Centroamérica el cual vio afectado debido a los daños causados por el hongo de la roya. Además de la roya, la cosecha en estos países se vio afectada por el ciclo bianual del café, donde a un período de mayor producción sigue otro de menor rendimiento, por lo que es previsible que sus exportaciones también hayan bajado. Las noticias del clima en Brasil son inciertas ya que por un lado se reporta que el clima seco y caliente está causando el agotamiento de los cafetales, pero otras noticias contradicen lo anterior, y aseguran que en las próximas semanas se desarrollarán lluvias, especialmente en las áreas productoras de robusta.



Fuente: Agrimoney con datos de CME Group

5ta. Ave. 8-06 zona 9, Tel. 2334-1048 2360-4425 y 28



Precio a futuro de Café

Bolsa de Futuros de New York (CSCE)

(Centavos de Dólar por Libra)

FECHA	17 de enero			21 de enero			22 de enero			23 de enero		
	Contrato	Último	Valor	Cierre	Último	Valor	Cierre	Último	Valor	Cierre	Último	Valor
mar-14	118.80	↓	120.02	117.84	↓	118.80	116.47	↓	117.84	116.83	↑	116.47
may-14	121.04	↓	122.30	120.12	↓	121.04	118.80	↓	120.12	119.16	↑	118.80
jul-14	123.27	↓	124.53	122.40	↓	123.27	121.04	↓	122.40	121.44	↑	121.04
sep-14	125.45	↓	126.77	124.59	↓	125.45	123.27	↓	124.59	123.62	↑	123.27
dic-14	128.49	↓	129.76	127.58	↓	128.49	126.26	↓	127.58	126.61	↑	126.26
mar-15	131.28	↓	132.50	130.47	↓	131.28	129.20	↓	130.47	129.66	↑	129.20
may-15	133.00	↓	134.12	132.29	↓	133.00	131.13	↓	132.29	131.58	↑	131.13
jul-15	134.63	↓	135.64	134.02	↓	134.63	132.90	↓	134.02	133.36	↑	132.90
sep-15	136.10	↓	137.11	135.59	↓	136.10	134.52	↓	135.59	135.03	↑	134.52
dic-15	137.97	↓	139.24	137.77	↓	137.97	136.70	↓	137.77	137.21	↑	136.70

Fuente: Reuters del 17 al 23 de enero de 2014

Cierre= se refiere al precio que cerró la bolsa de valores el día anterior

Último = se refiere al precio último establecido el día que se reporta

Valor= se refiere al comportamiento de alza o baja en relación del cierre anterior y el último precio registrado en la bolsa.

Precios de contado de Café

Mercados Internacionales

(Centavos de Dólar por Libra)

Tipo de producto / Origen	Lugar de entrega	PRECIO				PROMEDIO
		17.01.14	21.01.14	22.01.14	23.01.14	
Robusta Estándar de Uganda	Nueva York	99.06	98.70	97.98	99.06	98.70
Robusta 2.5% b&b de Vietnam G2	Nueva York	87.56	87.20	86.48	87.56	87.20
Robusta Grado 4 de Indonesia	Nueva York	90.56	90.20	89.48	90.56	90.20
Arabigo lavado HBMC de Perú	Nueva York	127.15	126.20	124.85	128.20	126.60
Arabigo lavado Premium de Guatemala	Nueva York	136.15	135.20	133.85	131.70	134.23
Arabigo de Alta Calidad de México	Nueva York	131.65	130.70	129.35	129.70	130.35
Arabigo de México	Laredo, México	126.15	125.20	123.85	124.20	124.85
Arabigo de El Salvador	Nueva York	135.15	134.20	132.85	133.20	133.85
Epoca de Colombia	Nueva York	136.65	135.70	134.35	130.70	134.35
Superior UGQ de Colombia	Nueva York	135.65	134.70	133.35	129.70	133.35
Santos No. 2/3 fc/ss, fancy de Brasil	Nueva York	116.15	115.20	113.85	114.20	114.85
Santos No. 4, de Brasil	Nueva York	110.15	109.20	107.85	109.20	109.10
Santos Riado	Santos, Brasil	155.21	155.21	155.21	155.21	155.21
Santos Rio Taste No. 6	Santos, Brasil	149.47	149.47	149.47	149.47	149.47
Arabigo lavado Xsuper de Ecuador	Nueva York	156.65	156.65	156.65	156.65	156.65

Fuente: Reuters del 17 al 23 de enero de 2014



Precio internacional del Azúcar

Durante la semana el comportamiento de los precios a futuro del azúcar 11, se cotizaron mixtos con mayor tendencia a la baja. Los días 17, 22 y 23 cerraron con pérdidas en todos sus contratos, excepto el día 23 que los contratos de marzo-2014 y mayo-2014 que cerraron con ganancias y el contrato julio-2014 cerró igual; este registro se debe a las noticias que Brasil el mayor productor y exportador, cuenta con una mayor oferta y abundantes excedentes del endulzante, viéndose afectados y presionando que los precios sigan a la baja. Mientras el día 21, cerró con ganancias en todos sus contratos, excepto el de marzo-2014 que cerró igual; en medio de abundantes existencias globales del producto, esta ganancia se debió a coberturas en corto.

Según Reuters, "Analistas del sector del azúcar y el etanol en la firma brasileña Safra & Mercado elevaron sus estimaciones para una producción récord de caña de azúcar en el periodo 2013/2014 y emitieron un pronóstico indicando que la cosecha escalará a un nuevo máximo en el próximo ciclo".

SBH14 - Sugar #11 - Daily Line Chart



Fuente: Agrimoney con datos de CME Group

5ta. Ave. 8-06 zona 9, Tel. 2334-1048 2360-4425 y 28



Precios a futuro de Azúcar 11
Bolsa de Futuros de New York (CSCE)
(Centavos de dólar por libra)

FECHA	17 de enero			21 de enero			22 de enero			23 de enero		
	Contrato	Último	Valor	Cierre	Último	Valor	Cierre	Último	Valor	Cierre	Último	Valor
mar-04	15.22	↓	15.45	15.22	=	15.22	15.03	↓	15.22	15.04	↑	15.03
may-04	15.40	↓	15.62	15.41	↑	15.40	15.25	↓	15.41	15.26	↑	15.25
jul-04	15.67	↓	15.86	15.69	↑	15.67	15.58	↓	15.69	15.58	=	15.58
oct-04	16.05	↓	16.25	16.09	↑	16.05	16.01	↓	16.09	16.00	↓	16.01
mar-05	16.86	↓	17.04	16.89	↑	16.86	16.84	↓	16.89	16.83	↓	16.84
may-05	17.00	↓	17.15	17.01	↑	17.00	16.97	↓	17.01	16.95	↓	16.97
jul-05	17.11	↓	17.27	17.13	↑	17.11	17.08	↓	17.13	17.06	↓	17.08
oct-05	17.48	↓	17.62	17.50	↑	17.48	17.45	↓	17.50	17.43	↓	17.45
mar-06	18.08	↓	18.23	18.09	↑	18.08	18.04	↓	18.09	18.01	↓	18.04
may-06	18.06	↓	18.24	18.08	↑	18.06	18.03	↓	18.08	18.00	↓	18.03

Fuente: Reuters del 17 al 23 de enero de 2014

Cierre= se refiere al precio que cerró la bolsa de valores el día anterior

Último = se refiere al precio último establecido el día que se reporta

Valor = Se refiere al comportamiento de alza o baja en relación del cierre anterior y el último precio registrado en la bolsa.

Precios a futuro de Azúcar 16
Bolsa de Futuros de New York (CSCE)
(Centavos de dólar por libra)

FECHA	17 de enero			21 de enero			22 de enero			23 de enero		
	Contrato	Último	Valor	Cierre	Último	Valor	Cierre	Último	Valor	Cierre	Último	Valor
mar-14	20.29	↑	20.26	20.32	↑	20.29	20.33	↑	20.32	20.24	↓	20.33
may-14	20.76	=	20.76	20.90	↑	20.76	20.74	↓	20.90	20.71	↓	20.74
jul-14	21.26	↑	21.23	21.23	↓	21.26	21.26	↑	21.23	21.16	↓	21.26
sep-14	21.51	↓	21.56	21.46	↓	21.51	21.46	=	21.46	21.46	=	21.46
nov-14	21.71	↓	21.76	21.66	↓	21.71	21.66	=	21.66	21.66	=	21.66
ene-15	21.91	↓	21.96	21.98	↑	21.91	22.01	↑	21.98	21.86	↓	22.01

Fuente: Reuters del 17 al 23 de enero de 2014

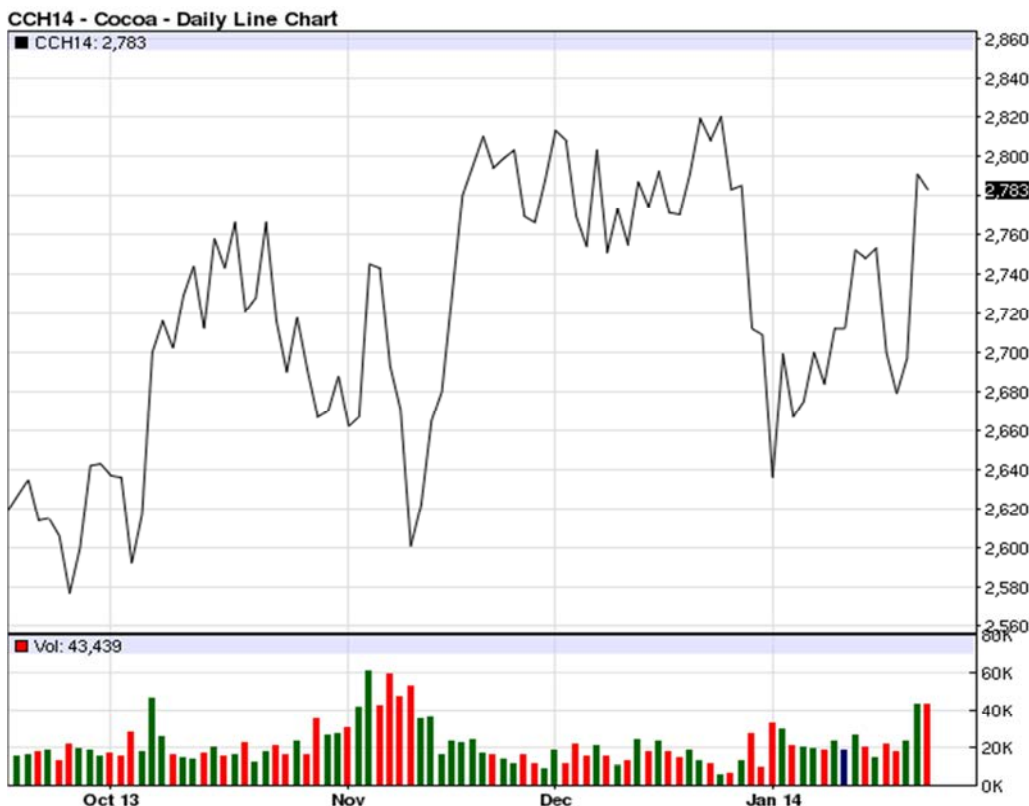
Cierre= se refiere al precio que cerró la bolsa de valores el día anterior

Último = se refiere al precio último establecido el día que se reporta

Valor = Se refiere al comportamiento de alza o baja en relación del cierre anterior y el último precio registrado en la bolsa.



Precio Internacional del Cacao



Fuente: Agrimoney con datos de CME Group

Precios A Futuro de Cacao Bolsa de Futuros de New York (CSCE) (Dólares por Tonelada)

FECHA	17 de enero			21 de enero			22 de enero			23 de enero		
	Último	Valor	Cierre	Último	Valor	Cierre	Último	Valor	Cierre	Último	Valor	Cierre
mar-14	2,700.00	↓	2,753.00	2,679.00	↓	2,700.00	2,697.00	↑	2,679.00	2,791.00	↑	2,697.00
may-14	2,709.00	↓	2,761.00	2,687.00	↓	2,709.00	2,707.00	↑	2,687.00	2,799.00	↑	2,707.00
jul-14	2,712.00	↓	2,762.00	2,693.00	↓	2,712.00	2,713.00	↑	2,693.00	2,803.00	↑	2,713.00
sep-14	2,714.00	↓	2,761.00	2,695.00	↓	2,714.00	2,716.00	↑	2,695.00	2,804.00	↑	2,716.00
dic-14	2,700.00	↓	2,740.00	2,683.00	↓	2,700.00	2,707.00	↑	2,683.00	2,789.00	↑	2,707.00
mar-15	2,674.00	↓	2,709.00	2,658.00	↓	2,674.00	2,686.00	↑	2,658.00	2,767.00	↑	2,686.00
may-15	2,675.00	↓	2,709.00	2,660.00	↓	2,675.00	2,690.00	↑	2,660.00	2,771.00	↑	2,690.00
jul-15	2,676.00	↓	2,710.00	2,661.00	↓	2,676.00	2,691.00	↑	2,661.00	2,773.00	↑	2,691.00
sep-15	2,679.00	↓	2,713.00	2,664.00	↓	2,679.00	2,694.00	↑	2,664.00	2,776.00	↑	2,694.00

Fuente: Reuters del 17 al 23 de enero de 2014
 Cierre= se refiere al precio que cerró la bolsa de valores el día anterior
 Último = se refiere al precio último establecido el día que se reporta
 Valor = Se refiere al comportamiento de alza o baja en relación del cierre anterior y el último precio registrado en la bolsa

5ta. Ave. 8-06 zona 9, Tel. 2334-1048 2360-4425 y 28



Precios pagados de las principales Hortalizas y Frutas de Exportación de Guatemala en los diferentes mercados internacionales y Origen de las Compras

Miami, Estados Unidos

PRODUCTO	UNIDAD	VARIEDAD	PRECIO MINIMO (SEMANA 17 AL 23 DE ENERO)	PRECIO MAXIMO (SEMANA 17 AL 23 DE ENERO)	ORIGEN
AGUACATE	CAJA 2 LAYER	HASS	\$28.00	\$32.00	CHILE
AGUACATE	CAJA 2 LAYER	HASS	\$31.00	\$31.00	MEXICO
AGUACATE	CAJA 2 LAYER	VARIOUS GREENSKIN VARIETIES	\$18.00	\$18.00	DOMINICAN REPUBLIC
AGUACATE	CAJA 2 LAYER	VARIOUS GREENSKIN VARIETIES	\$13.00	\$18.00	DOMINICAN REPUBLIC
AGUACATE	CAJA 2 LAYER	VARIOUS GREENSKIN VARIETIES	\$15.00	\$15.00	DOMINICAN REPUBLIC
AGUACATE	CAJA LOOSE	VARIOUS GREENSKIN VARIETIES	\$25.00	\$28.00	
BANANO	CAJA 40 lb		\$17.00	\$17.00	COLOMBIA
BANANO	CAJA 40 lb		\$9.00	\$13.00	DOMINICAN REPUBLIC
BANANO	CAJA 40 lb		\$12.00	\$13.00	GUATEMALA
BANANO	CAJA 40 lb		\$16.00	\$17.00	GUATEMALA
BANANO	CAJA 40 lb		\$16.00	\$17.00	HONDURAS
BANANO	CAJA 40 lb		\$12.00	\$14.00	HONDURAS
EJOTE	CAJA		\$5.50	\$5.50	FLORIDA
BROCOLI	CAJA		\$17.00	\$19.00	ARIZONA-CALIFORNIA
BROCOLI	CAJA 20 lb LOOSE	CROWN CUT	\$17.00	\$18.00	MEXICO
BROCOLI	CAJA	BABY HYBRID TYPE	\$32.00	\$32.00	ARIZONA-CALIFORNIA
MELON	1/2 CAJA		\$16.00	\$16.00	GUATEMALA
MELON	1/2 CAJA		\$16.00	\$16.00	GUATEMALA
MELON	1/2 CAJA		\$13.00	\$18.00	GUATEMALA
PAPAYA	CAJA 35-40 lb	MARADOL TYPE	\$17.00	\$18.00	MEXICO
PAPAYA	CAJAS 30-35 lb	TAINUNG	\$20.00	\$25.00	GUATEMALA
PAPAYA	CAJAS 30-35 lb	TAINUNG	\$20.00	\$20.00	GUATEMALA
PAPAYA	CAJAS 30-35 lb	TAINUNG	\$24.00	\$24.00	GUATEMALA
ARVEJA	CAJA 10 lb	SUGAR SNAP PEAS	\$16.00	\$16.00	GUATEMALA
ARVEJA	CAJA 10 lb	SNOW PEAS	\$14.00	\$14.00	GUATEMALA
CHILE PIMIENTO	1 1/9 CAJA BUSHEL	RED	\$26.00	\$26.00	MEXICO
PIÑA	CAJA 1 LAYER		\$14.00	\$15.00	COSTA RICA
PIÑA	CAJA 1 LAYER		\$14.00	\$14.00	COSTA RICA
PLATANO	CAJA 50 lb	GREEN	\$18.00	\$19.00	GUATEMALA
PLATANO	CAJA 50 lb	GREEN	\$16.00	\$16.00	NICARAGUA
PLATANO	CAJA 50 lb	GREEN	\$16.00	\$17.00	PANAMA
FRAMBUESA	FIATS 12 6-oz CUPS WITH LIDS	RED	\$32.00	\$35.00	MEXICO

Fuente: realizado con datos de USDA

5ta. Ave. 8-06 zona 9, Tel. 2334-1048 2360-4425 y 28



PRODUCTO	UNIDAD	VARIEDAD	PRECIO MINIMO (SEMANA 17 AL 23 DE ENERO)	PRECIO MAXIMO (SEMANA 17 AL 23 DE ENERO)	ORIGEN
GUICOYITOS	1 1/9 CAJA BUSHEL	ZUCCHINI	\$18.00	\$19.00	MEXICO
GUICOYITOS	1/2 CAJA BUSHEL	ZUCCHINI	\$16.00	\$17.00	FLORIDA
GUICOYITOS	4/7 BUSHEL CARTONS	ZUCCHINI	\$17.00	\$17.00	MEXICO
GUICOYITOS	1 1/9 CAJA BUSHEL	YELLOW STRAIGHTNECK	\$20.00	\$20.00	MEXICO
GUICOYITOS	1/2 CAJA BUSHEL	YELLOW STRAIGHTNECK	\$14.00	\$17.00	FLORIDA
GUICOYITOS	4/7 BUSHEL CARTONS	YELLOW STRAIGHTNECK	\$17.00	\$17.00	MEXICO
GUICOYITOS	CAJA BUSHEL	ACORN	\$22.00	\$24.00	MEXICO
GUICOYITOS	CAJA BUSHEL	BUTTERNUT	\$25.00	\$25.00	HONDURAS
GUICOYITOS	CAJA BUSHEL	BUTTERNUT	\$23.00	\$23.00	MEXICO
GUICOYITOS	CAJA BUSHEL	BUTTERNUT	\$23.00	\$23.00	MEXICO
GUICOYITOS	CAJA BUSHEL	KABOCHA	\$20.00	\$20.00	MEXICO
TOMATES	CAJA 25 lb LOOSE	MATURE GREENS	\$11.00	\$12.00	FLORIDA
TOMATES	CAJA 25 lb LOOSE	MATURE GREENS	\$10.00	\$10.00	FLORIDA
TOMATES	CAJA 25 lb LOOSE	MATURE GREENS	\$9.00	\$10.00	FLORIDA
TOMATES	CAJA 25 lb LOOSE	MATURE GREENS	\$9.00	\$9.00	FLORIDA
TOMATES	CAJA 25 lb LOOSE	MATURE GREENS	\$8.00	\$9.00	FLORIDA
TOMATES	CAJA 25 lb LOOSE	MATURE GREENS	\$8.00	\$8.00	FLORIDA
TOMATES	CAJA 25 lb LOOSE	MATURE GREENS	\$9.00	\$10.00	
TOMATES, CHERRY	FLATS 12 1-PT BASKETS		\$10.00	\$10.00	FLORIDA

Fuente: realizado con datos de USDA

Los Ángeles, Estados Unidos

PRODUCTO	UNIDAD	VARIEDAD	PRECIO MINIMO (SEMANA 17 AL 23 DE ENERO)	PRECIO MAXIMO (SEMANA 17 AL 23 DE ENERO)	ORIGEN
AGUACATE	CAJA 2 LAYER	HASS	\$28.00	\$28.00	CHILE
AGUACATE	CAJA 2 LAYER	HASS	\$34.00	\$36.00	MEXICO
AGUACATE	CAJA 2 LAYER	HASS	\$32.00	\$36.00	MEXICO
AGUACATE	CAJA 2 LAYER	HASS	\$34.00	\$36.00	MEXICO
AGUACATE	CAJA 2 LAYER	HASS	\$29.00	\$33.00	MEXICO
AGUACATE	CAJA LOOSE	HASS	\$25.00	\$26.00	MEXICO
AGUACATE	CAJA LOOSE	HASS	\$20.00	\$21.00	MEXICO
BANANO	CAJA 40 lb		\$14.00	\$15.00	ECUADOR
BANANO	CAJA 40 lb		\$14.00	\$15.00	GUATEMALA
BANANO	CAJA 40 lb		\$12.00	\$12.00	HONDURAS
BANANO	CAJA 40 lb		\$22.00	\$25.50	ECUADOR
BANANO	CAJA 40 lb		\$23.00	\$25.50	PERU

Fuente: realizado con datos de USDA

5ta. Ave. 8-06 zona 9, Tel. 2334-1048 2360-4425 y 28



PRODUCTO	UNIDAD	VARIEDAD	PRECIO MINIMO (SEMANA 17 AL 23 DE ENERO)	PRECIO MAXIMO (SEMANA 17 AL 23 DE ENERO)	ORIGEN
BANANO	CAJA INSTITUCIONAL 40 PAQUETES		\$16.50	\$17.00	ECUADOR
BANANO	CAJA INSTITUCIONAL 40 PAQUETES		\$16.50	\$17.00	GUATEMALA
BANANO	CAJA INSTITUCIONAL 40 PAQUETES		\$16.50	\$17.00	HONDURAS
BANANO	CAJA 15 lb	BABY	\$10.00	\$11.00	ECUADOR
BANANO	CAJA 20 lb	RED	\$12.00	\$13.00	ECUADOR
BANANO	CAJA 20 lb	MANZANO	\$15.50	\$16.00	COLOMBIA
BANANO	CAJA 20 lb	MANZANO	\$16.50	\$17.00	HONDURAS
BANANO	CAJA 40 lb	BURRO	\$11.00	\$12.00	MEXICO
EJOTE	10 lb FLIM BAGS		\$4.75	\$5.00	CALIFORNIA
EJOTE	10 lb FLIM BAGS		\$2.75	\$3.00	CALIFORNIA
EJOTE	CARTONS 12 12-oz PACKAGES		\$6.50	\$7.00	CALIFORNIA
BROCOLI	CAJA		\$14.00	\$15.00	ARIZONA-CALIFORNIA
BROCOLI	CAJA 20 lb LOOSE	CROWN CUT	\$15.00	\$17.00	ARIZONA-CALIFORNIA
BROCOLI	CAJA	BABY HYBRID TYPE	\$24.00	\$24.00	ARIZONA-CALIFORNIA
MELON	1/2 CAJA		\$20.00	\$23.00	GUATEMALA
MELON	1/2 CAJA		\$20.00	\$23.00	GUATEMALA
MELON	1/2 CAJA		\$22.00	\$24.00	HONDURAS
MELON	1/2 CAJA		\$22.00	\$24.00	HONDURAS
MELON	1/2 CAJA		\$22.00	\$24.00	HONDURAS
MELON	1/2 CAJA		\$20.00	\$20.00	HONDURAS
MELON	OVERSIZED 1/2 CARTONS		\$20.00	\$22.00	GUATEMALA
MELON	OVERSIZED 1/2 CARTONS		\$22.00	\$25.00	HONDURAS
MELON	FLAT CARTONS		\$18.00	\$19.00	GUATEMALA
PAPAYA	CAJA 10 lb	SOLO TYPE	\$16.00	\$18.00	HAWAII
PAPAYA	CAJA 10 lb	SOLO TYPE	\$16.00	\$18.00	HAWAII
PAPAYA	CAJA 10 lb	SOLO TYPE	\$16.00	\$18.00	HAWAII
PAPAYA	CAJAS 30-35 lb	MARADOL TYPE	\$20.00	\$21.00	MEXICO
PAPAYA	CAJAS 35 lb	GREEN COOKING TYPE	\$28.00	\$28.00	MEXICO
ARVEJA	CAJA 10 lb	SUGAR SNAP PEAS	\$18.00	\$18.50	CALIFORNIA
ARVEJA	CAJA 10 lb	SUGAR SNAP PEAS	\$17.00	\$18.00	GUATEMALA
ARVEJA	CAJA 10 lb	SUGAR SNAP PEAS	\$15.00	\$17.00	MEXICO
ARVEJA	CAJA 10 lb	SUGAR SNAP PEAS	\$18.50	\$20.00	CALIFORNIA
ARVEJA	CAJA 10 lb	SNOW PEAS	\$16.00	\$17.00	GUATEMALA
ARVEJA	CAJA 10 lb	SNOW PEAS	\$13.50	\$15.50	MEXICO
CHILE PIMIENTO	1 1 /9 CAJA BUSHEL	GREEN	\$23.00	\$24.00	MEXICO
CHILE PIMIENTO	1 1 /9 CAJA BUSHEL	GREEN	\$23.00	\$24.00	MEXICO
CHILE PIMIENTO	1 1 /9 CAJA BUSHEL	GREEN	\$18.00	\$22.00	MEXICO
CHILE PIMIENTO	1 1 /9 CAJA BUSHEL	GREEN	\$20.00	\$20.00	MEXICO

Fuente: realizado con datos de USDA

5ta. Ave. 8-06 zona 9, Tel. 2334-1048 2360-4425 y 28



PRODUCTO	UNIDAD	VARIEDAD	PRECIO MINIMO (SEMANA 17 AL 23 DE ENERO)	PRECIO MAXIMO (SEMANA 17 AL 23 DE ENERO)	ORIGEN
CHILE PIMIENTO	25 lb CARTONS PLACE PACK	GREEN	\$24.00	\$25.00	MEXICO
CHILE PIMIENTO	25 lb CARTONS PLACE PACK	GREEN	\$24.00	\$25.00	MEXICO
CHILE PIMIENTO	1 1 /9 CAJA BUSHEL	RED	\$22.00	\$24.00	MEXICO
CHILE PIMIENTO	1 1 /9 CAJA BUSHEL	RED	\$20.00	\$22.00	MEXICO
CHILE PIMIENTO	1 1 /9 CAJA BUSHEL	RED	\$18.00	\$20.00	MEXICO
CHILE PIMIENTO	CAJA 15 lb	RED	\$17.00	\$18.00	MEXICO
CHILE PIMIENTO	CAJAS 5kg/11lb	RED	\$18.00	\$19.00	MEXICO
CHILE PIMIENTO	1 1 /9 CAJA BUSHEL	YELLOW	\$20.00	\$22.00	MEXICO
CHILE PIMIENTO	CAJA 15 lb	YELLOW	\$18.00	\$20.00	MEXICO
CHILE PIMIENTO	CAJAS 5kg/11lb	YELLOW	\$20.00	\$22.00	MEXICO
CHILE PIMIENTO	CAJAS 5kg/11lb	ORANGE	\$20.00	\$21.00	MEXICO
PIÑA	CAJA 1 LAYER		\$14.00	\$14.00	COLOMBIA
PIÑA	CAJA 1 LAYER		\$13.00	\$16.00	COSTA RICA
PIÑA	CAJA 1 LAYER		\$13.00	\$16.00	COSTA RICA
PIÑA	CAJA 1 LAYER		\$13.00	\$15.00	COSTA RICA
PIÑA	CAJA 1 LAYER		\$16.00	\$17.50	GUATEMALA
PIÑA	CAJA 1 LAYER		\$15.00	\$15.00	MEXICO
PIÑA	CAJA 1 LAYER		\$15.00	\$15.00	MEXICO
PIÑA	CAJA 1 LAYER		\$15.00	\$15.00	MEXICO
PIÑA	CAJA 1 LAYER		\$13.00	\$14.00	MEXICO
PIÑA	CAJA 2 LAYER		\$10.00	\$10.00	COSTA RICA
PIÑA	CAJA 1 LAYER	BABY TYPE	\$26.00	\$26.00	SOUTH AFRICA
PIÑA	CAJA 1 LAYER	BABY TYPE	\$26.00	\$26.00	SOUTH AFRICA
PLATANO	CAJA 50 lb		\$20.00	\$22.00	ECUADOR
PLATANO	CAJA 50 lb		\$24.00	\$24.00	EL SALVADOR
PLATANO	CAJA 50 lb		\$24.00	\$25.00	GUATEMALA
FRAMBUESA	FIATS 12 6-oz CUPS WITH LIDS	RED	\$26.00	\$30.00	CALIFORNIA
FRAMBUESA	FIATS 12 6-oz CUPS WITH LIDS	RED	\$32.00	\$34.00	CALIFORNIA
FRAMBUESA	FIATS 12 6-oz CUPS WITH LIDS	RED	\$32.00	\$34.00	MEXICO
GUICOYITOS	4/7 BUSHEL CARTONS	ZUCCHINI	\$11.00	\$14.00	MEXICO
GUICOYITOS	4/7 BUSHEL CARTONS	ZUCCHINI	\$11.00	\$14.00	MEXICO
GUICOYITOS	4/7 BUSHEL CARTONS	ZUCCHINI	\$9.00	\$12.00	MEXICO
GUICOYITOS	4/7 BUSHEL CARTONS	YELLOW STRAIGHTNECK	\$11.00	\$12.00	MEXICO
GUICOYITOS	4/7 BUSHEL CARTONS	YELLOW STRAIGHTNECK	\$11.00	\$12.00	MEXICO
GUICOYITOS	4/7 BUSHEL CARTONS	YELLOW STRAIGHTNECK	\$9.00	\$10.00	MEXICO
GUICOYITOS	4/7 BUSHEL CARTONS	GREY	\$10.00	\$12.00	MEXICO
GUICOYITOS	4/7 BUSHEL CARTONS	GREY	\$10.00	\$12.00	MEXICO
GUICOYITOS	4/7 BUSHEL CARTONS	GREY	\$9.00	\$10.00	MEXICO
GUICOYITOS	CAJA BUSHEL	ACORN	\$13.00	\$14.00	MEXICO

Fuente: realizado con datos de USDA

5ta. Ave. 8-06 zona 9, Tel. 2334-1048 2360-4425 y 28



PRODUCTO	UNIDAD	VARIEDAD	PRECIO MINIMO (SEMANA 17 AL 23 DE ENERO)	PRECIO MAXIMO (SEMANA 17 AL 23 DE ENERO)	ORIGEN
GUICOYITOS	CAJA 40 lb	BANANA	\$17.00	\$18.00	MEXICO
GUICOYITOS	CAJA BUSHEL	BUTTERNUT	\$12.00	\$13.00	MEXICO
GUICOYITOS	CAJA BUSHEL	BUTTERNUT	\$13.00	\$14.00	MEXICO
GUICOYITOS	CAJA BUSHEL	BUTTERNUT	\$15.00	\$16.00	MEXICO
GUICOYITOS	CAJA BUSHEL	KABOCHA	\$14.00	\$15.00	MEXICO
GUICOYITOS	CAJA BUSHEL	KABOCHA	\$17.00	\$18.00	MEXICO
GUICOYITOS	CAJA BUSHEL	SPAGHETTI	\$12.00	\$13.00	MEXICO
GUICOYITOS	CAJA BUSHEL	SPAGHETTI	\$15.00	\$16.00	MEXICO
TOMATES	CAJA 25 lb LOOSE	MATURE GREENS	\$11.00	\$12.00	FLORIDA
TOMATES	CAJA 25 lb LOOSE	MATURE GREENS	\$11.00	\$12.00	FLORIDA
TOMATES	CAJA 25 lb LOOSE	VINE RIPES	\$12.00	\$13.00	MEXICO
TOMATES	5 kg/11 lb FLATS	VINE RIPES	\$16.00	\$18.50	CALIFORNIA
TOMATES	5 kg/11 lb FLATS	VINE RIPES	\$30.00	\$30.00	CALIFORNIA
TOMATES	5 kg/11 lb FLATS	VINE RIPES	\$30.00	\$30.00	MEXICO
TOMATES	FLATS 2 LAYER	VINE RIPES	\$12.00	\$14.00	MEXICO
TOMATES	FLATS 2 LAYER	VINE RIPES	\$12.00	\$14.00	MEXICO
TOMATES	FLATS 2 LAYER	VINE RIPES	\$10.00	\$13.00	MEXICO
TOMATES	FLATS 2 LAYER	VINE RIPES	\$10.00	\$12.00	MEXICO
TOMATES	LUGS 3 LAYER	VINE RIPES	\$12.00	\$13.00	MEXICO
TOMATES	CAJA 10 lb	VINE RIPE - HEIRLOOM VARIETIES	\$15.00	\$30.00	MEXICO
TOMATES, CHERRY	FLATS 12 1-PT BASKETS	RED	\$11.00	\$12.00	FLORIDA
TOMATES, CHERRY	FLATS 12 1-PT BASKETS	RED	\$12.00	\$13.00	MEXICO
TOMATES, CHERRY	FLATS 12 1/2-pt CUPS WHIT LIDS	PEAR TYPE	\$25.00	\$40.00	MEXICO
TOMATES, CHERRY	FLATS 12 1/2-pt CUPS WHIT LIDS	PEAR TYPE	\$25.00	\$40.00	MEXICO
TOMATES, CHERRY	FLATS 12 1/2-pt CUPS WHIT LIDS	PEAR TYPE	\$38.00	\$40.00	MEXICO
TOMATES, CHERRY	FLATS 12 1/2-pt CUPS WHIT LIDS	PEAR TYPE	\$38.00	\$40.00	MEXICO

Fuente: realizado con datos de USDA

Toronto, Canadá

PRODUCTO	UNIDAD	VARIEDAD	PRECIO MINIMO (SEMANA 17 AL 23 DE ENERO)	PRECIO MAXIMO (SEMANA 17 AL 23 DE ENERO)	ORIGEN
AGUACATE	CAJA 2 LAYER	HASS	\$25.48	\$34.92	MEXICO
AGUACATE	CAJA 2 LAYER	HASS	\$24.54	\$30.20	MEXICO
AGUACATE	CAJA 1 LAYER	HASS	\$12.27	\$16.04	MEXICO
AGUACATE	CAJA 1 LAYER	HASS	\$11.33	\$14.16	MEXICO

Fuente: realizado con datos de USDA

5ta. Ave. 8-06 zona 9, Tel. 2334-1048 2360-4425 y 28



PRODUCTO	UNIDAD	VARIEDAD	PRECIO MINIMO (SEMANA 17 AL 23 DE ENERO)	PRECIO MAXIMO (SEMANA 17 AL 23 DE ENERO)	ORIGEN
AGUACATE	CAJA 1 LAYER	HASS	\$17.93	\$26.43	MEXICO
BANANO	CAJA 40 lb		\$17.93	\$17.93	COSTA RICA
BANANO	CAJA 15 lb	BABY	\$13.21	\$15.10	ECUADOR
BANANO	CAJA 20 lb	RED	\$14.16	\$16.52	ECUADOR
BROCOLI	CAJA		\$16.04	\$18.88	UNITED STATES
BROCOLI	CAJA		\$37.75	\$45.30	UNITED STATES
BROCOLI	CAJA 20 lb LOOSE	CROWN CUT	\$16.04	\$23.12	CALIFORNIA
BROCOLI	CAJA 20 lb LOOSE	CROWN CUT	\$15.10	\$18.88	MEXICO
MELON	1/2 CAJA		\$16.52	\$17.46	GUATEMALA
MELON	1/2 CAJA		\$17.46	\$21.71	GUATEMALA
MELON	OVERSIZED 1/2 CARTONS		\$16.04	\$20.76	GUATEMALA
PAPAYA	30 lb CARTONS		\$26.43	\$34.45	MEXICO
ARVEJA	CAJA 10 lb	SUGAR SNAP PEAS	\$21.71	\$32.09	CHINA
ARVEJA	CAJA 10 lb	SNOW PEAS	\$22.65	\$31.15	CHINA
CHILE PIMIENTO	CAJA 25 lb	GREEN	\$16.04	\$23.60	UNITED STATES
CHILE PIMIENTO	CAJA 25 lb	GREEN	\$13.21	\$21.71	UNITED STATES
CHILE PIMIENTO	CAJA 25 lb	RED	\$32.09	\$32.09	CALIFORNIA
CHILE PIMIENTO	CAJAS 5kg/11lb	RED	\$17.93	\$23.60	CANADA
CHILE PIMIENTO	CAJAS 5kg/11lb	RED	\$22.65	\$32.09	MEXICO
CHILE PIMIENTO	CAJAS 5kg/11lb	YELLOW	\$18.88	\$20.76	CANADA
CHILE PIMIENTO	CAJAS 5kg/11lb	ORANGE	\$17.93	\$21.71	CANADA
PIÑA	CAJA		\$7.55	\$12.27	COSTA RICA
PIÑA	CAJA		\$6.61	\$12.27	COSTA RICA
PIÑA	CAJA		\$11.33	\$14.16	COSTA RICA
PLATANO	CAJA 25 lb		\$28.31	\$30.20	COLOMBIA
FRAMBUESA	FIATS 12 6-oz CUPS WITH LIDS	RED	\$26.90	\$35.86	CALIFORNIA
FRAMBUESA	FIATS 12 6-oz CUPS WITH LIDS	RED	\$39.64	\$39.64	UNITED STATES
GUICOYITOS	CAJA 20 lb	ZUCCHINI	\$11.33	\$15.10	MEXICO
GUICOYITOS	CAJA 20 lb	ZUCCHINI	\$11.33	\$18.88	UNITED STATES
GUICOYITOS	CAJA 20 lb	YELLOW STRAIGHTNECK	\$15.10	\$15.10	ARIZONA
GUICOYITOS	CAJA 20 lb	YELLOW STRAIGHTNECK	\$15.10	\$18.88	MEXICO
GUICOYITOS	#N/A	YELLOW STRAIGHTNECK	\$26.43	\$26.43	SPAIN
GUICOYITOS	CAJA 35-40 lb	ACORN	\$26.66	\$26.66	UNITED STATES
GUICOYITOS	CAJA 35-40 lb	BUTTERCUP	\$14.16	\$24.30	CANADA
GUICOYITOS	CAJA 35-40 lb	BUTTERCUP	\$27.37	\$27.61	UNITED STATES

Fuente: realizado con datos de USDA

5ta. Ave. 8-06 zona 9, Tel. 2334-1048 2360-4425 y 28



PRODUCTO	UNIDAD	VARIEDAD	PRECIO MINIMO (SEMANA 17 AL 23 DE ENERO)	PRECIO MAXIMO (SEMANA 17 AL 23 DE ENERO)	ORIGEN
GUICOYITOS	CAJA 35-40 lb	BUTTERNUT	\$13.21	\$21.71	CANADA
GUICOYITOS	CAJA 35-40 lb	BUTTERNUT	\$27.61	\$33.50	UNITED STATES
GUICOYITOS	CAJA 35-40 lb	SPAGHETTI	\$32.09	\$32.09	CANADA
GUICOYITOS	CAJA 35-40 lb	SPAGHETTI	\$29.97	\$29.97	UNITED STATES
TOMATES	15 lb FLATS	VINE RIPES	\$12.27	\$16.99	MEXICO
TOMATES	15 lb FLATS	VINE RIPES	\$16.04	\$16.04	TEXAS
TOMATES	15 lb FLATS	VINE RIPES	\$16.04	\$16.04	TEXAS
TOMATES	15 lb FLATS	VINE RIPES	\$18.88	\$18.88	CANADA
TOMATES	15 lb FLATS	VINE RIPES	\$16.04	\$18.88	CANADA
TOMATES	CAJA 25 lb LOOSE	VINE RIPES	\$20.76	\$21.71	UNITED STATES
TOMATES	CAJA 25 lb LOOSE	VINE RIPES	\$16.99	\$20.76	UNITED STATES
TOMATES	CAJA 25 lb LOOSE	VINE RIPES	\$15.10	\$18.88	UNITED STATES
TOMATES	5 kg/11 lb FLATS	VINE RIPES	\$14.16	\$16.99	MEXICO
TOMATES	5 kg/11 lb FLATS	VINE RIPES	\$11.33	\$14.16	CANADA
TOMATES, CHERRY	FLATS 12 1-PT BASKETS		\$14.16	\$17.93	UNITED STATES
TOMATES, CHERRY	FLATS 12 1-PT BASKETS		\$22.65	\$22.65	CALIFORNIA

Fuente: realizado con datos de USDA

México, Distrito Federal, Central de Abastos

PRODUCTO	UNIDAD	VARIEDAD	PRECIO MINIMO (SEMANA 17 AL 23 DE ENERO)	PRECIO MAXIMO (SEMANA 17 AL 23 DE ENERO)	ORIGEN
AGUACATE	10 kg CONTAINERS	HASS	\$12.34	\$12.89	MICHOACAN
BANANO	18 kg CARTONS	CHIAPAS	\$8.34	\$8.48	CHIAPAS
BANANO	18 kg CARTONS	TABASCO	\$8.34	\$8.48	TABASCO
BANANO	18 kg CARTONS	DOMINICO	\$21.22	\$22.36	CHIAPAS
BROCOLI	CARTONS/CRATES		\$0.76	\$0.77	PUEBLA
MELON	38 kg CARTONS/CRATES		\$37.90	\$40.09	GUERRERO
MELON	38 kg CARTONS/CRATES		\$36.38	\$37.78	GUERRERO
PAPAYA	CAJA	MARADOL TYPE	\$0.85	\$0.91	OAXACA
CHILE PIMIENTO	12 kg CONTAINERS	GREEN	\$9.85	\$10.79	SINALOA
PIÑA	CAJA		\$1.00	\$1.14	VERACRUZ
PIÑA	CAJA		\$0.76	\$0.77	VERACRUZ
PLATANO	CAJA	GREEN	\$0.64	\$0.66	CHIAPAS
GUICOYITOS	25 kg CARTONS	ZUCCHINI	\$11.37	\$14.65	MORELOS
TOMATES	FLATS	IMMATURE GREENS	\$0.29	\$0.31	SINALOA
TOMATES	10 kg CARTONS	VINE RIPES	\$8.34	\$8.48	SINALOA

Fuente: realizado con datos de USDA

5ta. Ave. 8-06 zona 9, Tel. 2334-1048 2360-4425 y 28



Paris, Francia, Unión Europea

PRODUCTO	UNIDAD	VARIEDAD	PRECIO MINIMO (SEMANA 17 AL 23 DE ENERO)	PRECIO MAXIMO (SEMANA 17 AL 23 DE ENERO)	ORIGEN
AGUACATE	CAJA	HASS	\$14.58	\$14.69	PERU
AGUACATE	CAJA	HASS	\$14.58	\$14.69	PERU
BROCOLI	CAJA		\$1.79	\$1.80	FRANCE
CHILE PIMIENTO	CAJA	GREEN	\$1.92	\$1.94	FRANCE
CHILE PIMIENTO	CAJA	GREEN	\$2.27	\$2.52	NETHERLANDS
CHILE PIMIENTO	CAJA	RED	\$2.34	\$2.92	NETHERLANDS
CHILE PIMIENTO	CAJA	RED	\$1.59	\$1.60	SPAIN
PIÑA	CAJA 1 LAYER		\$1.19	\$1.40	COSTA RICA
PIÑA	CAJA 1 LAYER		\$1.19	\$1.40	COTE D'IVOIRE
PIÑA	CAJA 1 LAYER		\$2.78	\$2.81	WESTERN AFRICA
FRAMBUESA	125 gm CONTAINERS	RED	\$13.26	\$14.69	FRANCE
FRAMBUESA	125 gm CONTAINERS	RED	\$13.26	\$14.69	SPAIN
GUICOYITOS	CAJA	ZUCCHINI	\$1.26	\$1.27	FRANCE
GUICOYITOS	CAJA	ROUND ZUCCHINI	\$1.87	\$1.87	FRANCE
TOMATES	FLATS		\$1.06	\$1.07	BELGIUM

Fuente: realizado con datos de USDA

Precios Pagados de los Principales Ornamentales de Exportación de Guatemala en los Diferentes Mercados Internacionales y Origen de las compras

Boston, Estados Unidos

PRODUCTO	UNIDAD	VARIEDAD	PRECIO MINIMO (SEMANA 17 AL 23 DE ENERO)	PRECIO MAXIMO (SEMANA 17 AL 23 DE ENERO)	ORIGEN
AVE DEL PARAISO (STRELITZIA)	VASTAGO		\$1.85	\$2.50	ECUADOR
AVE DEL PARAISO (STRELITZIA)	RAMO 5s		\$12.50	\$12.50	COSTA RICA
CLAVELES	VASTAGO		\$0.40	\$0.40	COLOMBIA
CLAVELES MINIATURA	RAMO		\$4.00	\$4.00	COLOMBIA
CRISANTEMOS	VASTAGO	STANDARD	\$1.10	\$1.10	ECUADOR
CRISANTEMOS	RAMO 10s	DISBUD	\$7.50	\$7.50	COLOMBIA
CLEMENTINAS	FLAT CARTONS 10 - lb MESH BAGS		\$38.00	\$38.00	CALIFORNIA
CLEMENTINAS	FLAT CARTONS 10 - lb MESH BAGS		\$26.00	\$27.00	MOROCCO

Fuente: realizado con datos de USDA

5ta. Ave. 8-06 zona 9, Tel. 2334-1048 2360-4425 y 28



PRODUCTO	UNIDAD	VARIEDAD	PRECIO MINIMO (SEMANA 17 AL 23 DE ENERO)	PRECIO MAXIMO (SEMANA 17 AL 23 DE ENERO)	ORIGEN
CLEMENTINAS	FLAT CARTONS 10 - lb MESH BAGS		\$38.00	\$38.00	SPAIN
CLEMENTINAS	2.3 kg/5 lb CONTAINERS		\$4.50	\$4.50	SPAIN
DIENTE DE LEON	CARTONS/ CRATES BUNCHED		\$16.00	\$16.00	GEORGIA
GERBERA	VASTAGO	STANDARD TYPE	\$1.25	\$1.25	CANADA
GERBERA	VASTAGO	STANDARD TYPE	\$1.25	\$1.25	NEW ENGLAND
GERBERA	VASTAGO	MINIATURE TYPE	\$0.75	\$0.85	CANADA
GERBERA	VASTAGO	MINIATURE TYPE	\$1.10	\$1.10	NETHERLANDS
GERBERA	VASTAGO	MINIATURE TYPE	\$0.85	\$0.90	NEW ENGLAND
GLADIOLA	RAMO		\$12.50	\$12.50	CALIFORNIA
LIRIOS	RAMO	ASIATIC TYPE	\$12.00	\$13.50	CALIFORNIA
LIRIOS	RAMO	ASIATIC TYPE	\$13.50	\$13.50	COSTA RICA
LIRIOS	RAMO	ASIATIC TYPE	\$12.50	\$12.50	MAINE
LIRIOS	RAMO 10s	ORIENTAL TYPE	\$22.50	\$22.50	COLOMBIA
LIRIOS	RAMO	ORIENTAL TYPE	\$25.00	\$27.50	NEW ENGLAND
LIRIOS	RAMO 10s	ORIENTAL TYPE	\$20.00	\$22.50	CALIFORNIA
LIRIOS	RAMO 10s	ORIENTAL TYPE	\$17.50	\$20.00	CANADA
LIRIOS	RAMO 10s	ORIENTAL TYPE	\$17.50	\$18.00	COSTA RICA
LIRIOS	RAMO 10s	ORIENTAL TYPE	\$22.50	\$30.00	CANADA
LIRIOS	RAMO 10s	ORIENTAL TYPE	\$30.00	\$30.00	CALIFORNIA
LIRIOS	RAMO 10s	ORIENTAL TYPE	\$20.00	\$20.00	COSTA RICA
LIRIOS	RAMO 10s	ORIENTAL TYPE	\$30.00	\$30.00	NETHERLANDS
LIRIOS	RAMO	ORIENTAL TYPE	\$20.00	\$20.00	MAINE
LIRIOS	RAMO	ORIENTAL TYPE	\$20.00	\$20.00	NEW ENGLAND
LIRIOS	RAMO 10s	ORIENTAL TYPE	\$20.00	\$22.50	CALIFORNIA
LIRIOS	RAMO 10s	ORIENTAL TYPE	\$17.50	\$20.00	CANADA
LIRIOS	RAMO 10s	ORIENTAL TYPE	\$17.50	\$18.00	COSTA RICA
LIRIOS	RAMO 10s	ORIENTAL TYPE	\$26.50	\$26.50	CANADA
LIRIOS	RAMO 10s	ORIENTAL TYPE	\$30.00	\$30.00	CALIFORNIA
LIRIOS	RAMO 10s	ORIENTAL TYPE	\$20.00	\$20.00	COSTA RICA
LIRIOS	RAMO 10s	ORIENTAL TYPE	\$30.00	\$30.00	NETHERLANDS
LIRIOS	RAMO 5s	ORIENTAL TYPE	\$18.50	\$18.50	NEW ENGLAND
LIRIOS	RAMO	ORIENTAL TYPE	\$20.00	\$20.00	MAINE
LIRIOS	RAMO	ORIENTAL TYPE	\$20.00	\$20.00	NEW ENGLAND
LIRIOS	RAMO 10s	ORIENTAL TYPE	\$25.00	\$25.00	CALIFORNIA
LIRIOS	RAMO	ORIENTAL TYPE	\$20.00	\$20.00	MAINE
ROSA, GARDEN HYBRIDS	VASTAGO		\$2.50	\$3.50	CALIFORNIA
ROSA, GARDEN HYBRIDS	VASTAGO		\$2.25	\$3.25	ECUADOR

Fuente: realizado con datos de USDA

5ta. Ave. 8-06 zona 9, Tel. 2334-1048 2360-4425 y 28



PRODUCTO	UNIDAD	VARIEDAD	PRECIO MINIMO (SEMANA 17 AL 23 DE ENERO)	PRECIO MAXIMO (SEMANA 17 AL 23 DE ENERO)	ORIGEN
ROSA, HYBRID TEA	VASTAGO	RED VARIETIES	\$1.10	\$1.25	ECUADOR
ROSA, HYBRID TEA	VASTAGO	RED VARIETIES	\$1.10	\$1.25	ECUADOR
ROSA, HYBRID TEA	VASTAGO	ASSTD COLORS INCL RED	\$2.00	\$2.00	COLOMBIA
ROSA, HYBRID TEA	VASTAGO	ASSTD COLORS INCL RED	\$0.85	\$0.85	ECUADOR
ROSA, HYBRID TEA	VASTAGO	ASSTD COLORS INCL RED	\$0.75	\$0.75	ECUADOR
ROSA, HYBRID TEA	VASTAGO	ASSTD COLORS INCL RED	\$0.75	\$0.75	ECUADOR
ROSA, SPRAY TYPE	RAMO 10s	ASSORTED COLORS	\$15.00	\$15.00	ECUADOR
ROSA, SWEETHEART	VASTAGO		\$1.00	\$1.00	CANADA

Fuente: realizado con datos de USDA