

FIDEICOMISO CREDITO RURAL  
BALANCE GENERAL CONDENSADO AL 31 DE DICIEMBRE DE 2017  
(CIFRAS EN QUETZALES)


ACTIVO	TOTAL	MONEDA NACIONAL	MDA. EXTRANJERA (EN QUETZALES)	PASIVO	TOTAL	MONEDA NACIONAL	MDA. EXTRANJERA (EN QUETZALES)
DISPONIBILIDADES	42,363,747.69	42,363,747.69	0.00	CUENTAS POR PAGAR	6,811.20	6,811.20	0.00
BANCOS	0.00	0.00	0.00	PROVISIONES	0.00	0.00	0.00
OTROS BANCOS	0.00	0.00	0.00	SUMA DEL PASIVO	6,811.20	6,811.20	0.00
INVERSIONES TEMPORALES	0.00	0.00	0.00	OTRAS CUENTAS ACREEDORAS	90,941,764.91	90,941,764.91	0.00
TITULOS-VALORES DE EMISORES NACIONALES	0.00	0.00	0.00	SUMA DEL PASIVO Y OTRAS CUENTAS ACREEDORAS	90,948,576.11	90,948,576.11	0.00
INTERESES PAGADOS EN COMPRA DE VALORES	0.00	0.00	0.00	CAPITAL PAGADO	48,032,549.52	48,032,549.52	0.00
SUMA	0.00	0.00	0.00	CAPITAL AUTORIZADO	164,963,475.49	164,963,475.49	0.00
CARTERA DE CREDITOS	1,398,830.63	1,398,830.63	0.00	ASIGNACIONES POR RECIBIR (-)	37,963,395.03	37,963,395.03	0.00
VIGENTES	4,204,843.38	4,204,843.38	0.00	CAPITAL DEVUELTO AL FIDEICOMITENTE (-)	108,213,158.84	108,213,158.84	0.00
AL DIA	1,500,261.25	1,500,261.25	0.00	CAPITAL ENTREGADO POR PAGOS SOCIALES (-)	0.00	0.00	0.00
EN MORRA	2,704,382.13	2,704,382.13	0.00	CAPITAL ENTREGADO CONTRATOS DE SERVICIOS (-)	0.00	0.00	0.00
VENCIDOS	18,113,607.93	18,113,607.93	0.00	PRODUCTOS TRASLADADOS AL FIDEICOMITENTE (-)	0.00	0.00	0.00
EN PROCESO DE PRORROGA	0.00	0.00	0.00	TRASLADO DE RECURSOS A OTROS FIDUCIARIOS (-)	0.00	0.00	0.00
EN COBRO ADMINISTRATIVO	16,176,813.37	16,176,813.37	0.00	SUBSIDIOS PAGADOS (-)	0.00	0.00	0.00
EN COBRO JUDICIAL	1,936,794.56	1,936,794.56	0.00	OTROS APORTES	29,245,627.90	29,245,627.90	0.00
SUMA	22,318,251.31	22,318,251.31	0.00	RESERVAS	4,994,345.88	4,994,345.88	0.00
(-) ESTIMACIONES POR VALUACION	20,919,420.68	20,919,420.68	0.00	RESERVAS DE CAPITAL	4,994,345.88	4,994,345.88	0.00
PRODUCTOS FINANCIEROS POR COBRAR	90,290,891.36	90,290,891.36	0.00	RESULTADOS POR APLICAR	-7,797,253.31	-7,797,253.31	0.00
CUENTAS POR COBRAR	58,108.58	58,108.58	0.00	UTILIDADES POR APLICAR	0.00	0.00	0.00
(-) ESTIMACIONES POR VALUACION	0.00	0.00	0.00	PERDIDAS POR APLICAR (-)	7,797,253.31	7,797,253.31	0.00
GASTOS ANTICIPADOS	0.00	0.00	0.00	RESULTADOS DEL EJERCICIO	4,974,321.86	4,974,321.86	0.00
ACTIVOS EXTRAORDINARIOS	5,178,052.50	5,178,052.50	0.00	SUMA DEL CAPITAL Y SUPERAVIT	50,203,963.95	50,203,963.95	0.00
(-) ESTIMACIONES POR VALUACION	0.00	0.00	0.00	TOTAL IGUAL A LA SUMA DEL ACTIVO	141,152,540.06	141,152,540.06	0.00
INMUEBLES Y MUEBLES	1,761,331.85	1,761,331.85	0.00				
(-) DEPRECIACIONES ACUMULADAS	10,109,136.29	10,109,136.29	0.00				
CARGOS DIFERIDOS	8,347,804.44	8,347,804.44	0.00				
(-) AMORTIZACIONES ACUMULADAS	468,818.49	468,818.49	0.00				
INVERSIONES A LARGO PLAZO	367,241.04	367,241.04	0.00				
TITULOS-VALORES DE EMISORES NACIONALES	0.00	0.00	0.00				
SUMA EL ACTIVO	141,152,540.06	141,152,540.06	0.00				

GUATEMALA, 1 DE ENERO DE 2018  
LUGAR Y FECHA

CUENTAS DE ORDEN Y DE REGISTRO

CONTINGENCIAS Y COMPROMISOS  
GARANTIAS CARTERA DE CREDITOS  
OTRAS CUENTAS DE ORDEN  
CUENTAS DE REGISTRO  
SUMA

1,283,020.27  
72,967,854.40  
72,665,665.83  
3,740.00  
146,920,080.50



FIDEICOMISO CREDITO RURAL  
ESTADO DE RESULTADOS CONDENSADO  
DEL 01 DE ENERO AL 31 DE DICIEMBRE DE 2017  
(CIFRAS EN QUETZALES)

<b>PRODUCTOS DEL EJERCICIO</b>		<b>2,898,234.72</b>
INTERESES	2,430,093.08	
COMISIONES	0.00	
RECUPERACIONES SOBRE CUENTAS INCOBRABLES	23,875.07	
PRODUCTOS EXTRAORDINARIOS	0.00	
DIVERSOS	444,266.57	
<b>GASTOS DEL EJERCICIO</b>		<b>3,047,769.53</b>
FUNCIONARIOS Y EMPLEADOS	0.00	
COMISIONES	950,318.76	
IMPUESTOS ARBITRIOS Y CONTRIBUCIONES	385.00	
DEPRECIACIONES	2,002,928.24	
GASTOS VARIOS	0.00	
GASTOS ESPECIFICOS	0.00	
CUENTAS Y VALORES INCOBRABLES	343.80	
GASTOS EXTRAORDINARIOS	30.00	
AMORTIZACIONES	93,763.73	
<b>RESULTADO DEL EJERCICIO</b>		<b>(149,534.81)</b>
<b>RECTIFICACION RESULTADOS EJERCICIOS ANTERIORES</b>		<b>5,123,856.67</b>
PRODUCTOS	5,168,120.52	
GASTOS	44,263.85	
<b>GANANCIA (PERDIDA) BRUTA</b>		<b>4,974,321.86</b>
IMPUESTO SOBRE LA RENTA	0.00	0.00
<b>GANANCIA (PERDIDA) NETA</b>		<b>4,974,321.86</b>

GUATEMALA, 1 DE ENERO DE 2018

  
CONTADOR GENERAL  
BANCO DE DESARROLLO RURAL, S.A.  
DEPTO. DE CONTABILIDAD  
DIRECTOR  
GUATEMALA, C.A.

  
GERENTE GENERAL  
BANCO DE DESARROLLO RURAL, S.A.  
GERENTE GENERAL  
GUATEMALA, C.A.

  
AUDITOR INTERNO  
BANCO DE DESARROLLO RURAL, S.A.  
AUDITOR INTERNO  
GUATEMALA, C.A.

3 A C T I V O		141,152,540.06 *
301	DISPONIBILIDADES	
3011	MONEDA NACIONAL	42,363,747.69
301101	BANCOS	0.00
301101.01	DISPONIBILIDADES CREDITO RURAL	0.00
301102	OTROS BANCOS	42,363,747.69 *
301102.02	DEPOSITOS DE AHORRO	42,363,747.69
303	CARTERA DE CREDITOS	
3031	MONEDA NACIONAL	91,689,721.99
303101	VIGENTES AL DIA	1,500,261.25
303101.01	PRESTAMOS	1,239,000.34
303101.0103	PRENDARIOS	427,168.61
303101.0106	HIPOTECARIOS	292,276.73
303101.0108	HIPOTECARIOS-PRENDARIOS-FIDUCIARIOS	519,555.00
303101.02	VENTA DE ACTIVOS EXTRAORDINARIOS	261,260.91
303102	VIGENTES EN MORA	2,704,382.13
303102.01	PRESTAMOS	2,693,382.13
303102.0101	FIDUCIARIOS	36,797.57
303102.0102	PRENDARIOS FIDUCIARIOS	4,266.29
303102.0103	PRENDARIOS	3,324.46
303102.0105	HIPOTECARIOS PRENDARIOS	1,829,911.40
303102.0106	HIPOTECARIOS	819,082.41
303102.02	VENTA DE ACTIVOS EXTRAORDINARIOS	11,000.00
303104	VENCIDOS EN COBRO ADMINISTRATIVO	16,176,813.37
303104.01	PRESTAMOS	842,599.91
303104.0101	FIDUCIARIOS	5,272,091.11
303104.0102	PRENDARIOS FIDUCIARIOS	8,180,635.45
303104.0103	PRENDARIOS	54,201.42
303104.0104	HIPOTECARIOS FIDUCIARIOS	1,038,621.48
303104.0105	HIPOTECARIOS PRENDARIOS	750,864.00
303104.0106	HIPOTECARIOS	15,000.00
303104.0108	HIPOTECARIOS-PRENDARIOS-FIDUCIARIOS	
303104.02	VENTA DE ACTIVOS EXTRAORDINARIOS	22,800.00
303105	VENCIDOS EN COBRO JUDICIAL	1,936,794.56
303105.01	PRESTAMOS	1,936,794.56
303105.0101	FIDUCIARIOS	1,230,737.97
303105.0102	PRENDARIOS FIDUCIARIOS	387,461.63
303105.0103	PRENDARIOS	51,315.11
303105.0104	HIPOTECARIOS FIDUCIARIOS	127,579.59
303105.0105	HIPOTECARIOS PRENDARIOS	99,999.93
303105.0106	HIPOTECARIOS	29,700.33
VAN		22,318,251.31
		134,053,469.68

303105.0108 HIPOTECARIOS-PRENDARIOS-FIDUCIARIOS		VIENEN	1,926,794.56	22,318,251.31	134,053,469.68
			10,000.00		
401101	SUMA			22,318,251.31	
	ESTIMACIONES POR VALUACION (-)			20,919,420.68	
				1,398,830.63	
303199	PRODUCTOS FINANCIEROS POR COBRAR		90,290,891.36	90,290,891.36	
303199.01	INTERESES				
303199.0101	PRESTAMOS	38,525,904.24			
303199.0102	VENTA DE ACTIVOS EXTRAORDINARIOS	127,615.10			
303199.0103	POR MOROSIDAD	51,637,372.02			
304	CUENTAS POR COBRAR				58,108.58
3041	MONEDA NACIONAL				58,108.58
304101	DEUDORES			46,245.23	
304101.01	GASTOS ADMINISTRATIVOS	30.00			
304101.02	GASTOS JUDICIALES	15,483.71			
304101.04	COSTAS Y GASTOS	10,085.30			
304101.09	DEUDORES VARIOS	20,646.22			
304101.0999	OTROS	20,646.22			
304102	CUENTAS POR LIQUIDAR			11,863.35	
304102.01	ANTICIPO DE GASTOS			11,863.35	
305	ACTIVOS EXTRAORDINARIOS				5,178,052.50
3051	MONEDA NACIONAL				5,178,052.50
305101	INMUEBLES			5,125,452.27	
305104	EROGACIONES POR ACTIVOS EXTRAORDINARIOS			52,600.23	
306	ACTIVOS FIJOS				1,761,331.85
3061	MONEDA NACIONAL				1,761,331.85
306101	INMUEBLES			15,087.69	
306101.02	EDIFICIOS	125,618.64			
306101.0202	MEJORAS	125,618.64			
402101	SUMA				
	DEPRECIACIONES ACUMULADAS (-)				
306102	MOBILES			1,746,244.16	
306102.09	EQUIPO DE TELECOMUNICACIONES				
306102.0901	EN SERVICIO	9,983,517.65			
					141,050,962.61
					9,983,517.65

	VIENEN	
	9,983,517.65	141,050,962.61
402102 SUMA DEPRECIACIONES ACUMULADAS (-)	9,983,517.65	
	8,237,273.49	
307 ACTIVO DIFERIDO		101,577.45
3071 MONEDA NACIONAL		
307102 ACTIVOS INTANGIBLES		
307102.01 CONCESIONES	468,818.49	101,577.45
403102 SUMA AMORTIZACIONES ACUMULADAS (-)	468,818.49	
	367,241.04	
SOMA DEL PASIVO Y CAPITAL IGUAL AL ACTIVO		141,152,540.06
5 P A S I V O		90,948,576.11
501 CUENTAS POR PAGAR		
5011 MONEDA NACIONAL		6,811.20
501101 OBLIGACIONES INMEDIATAS	1,609.20	
501101.02 CUENTAS POR PAGAR		
501102 INGRESOS POR APLICAR	5,202.00	
501102.01 CARTEA DE CREDITOS		
503 UTILIDADES DIFERIDAS		90,290,891.36
5031 MONEDA NACIONAL		
503101 INTERESES DEVENGADOS NO PERCIBIDOS		
503101.03 CARTERA DE CREDITOS	90,290,891.36	
503101.0301 PRESTAMOS	38,525,904.24	
503101.0302 VENTA DE ACTIVOS EXTRAORDINARIOS	127,615.10	
503101.0303 POR MOROSIDAD	51,637,372.02	
504 PRODUCTOS CAPITALIZADOS		650,873.55
5041 MONEDA NACIONAL		
504101 ACTIVOS EXTRAORDINARIOS	650,873.55	
6 C A P I T A L Y S U P E R A V I T		50,203,963.95
601 CAPITAL PAGADO		
6011 MONEDA NACIONAL		48,032,549.52
		48,032,549.52
		48,032,549.52

601101	CAPITAL AUTORIZADO		164,963,475.49	48,032,549.52
601101.01	AFORTACION AID	45,831,968.89		
601101.02	AFORTACION GOBIERNO DE GUATEMALA	7,336,447.57		
601101.03	AFORTACION CONVENIO NO. 520-0425.10	15,493,080.00		
601101.04	AFORTACION CONVENIO NO. 520-0426	23,239,620.00		
601101.05	AFORTACION CONVENIO NO. 520-0432	15,493,080.00		
601101.20	AFORTACION POR DIVIDENDOS	57,569,279.03		
601102	ASIGNACIONES POR RECIBIR (-)		37,963,395.03	
601102.01	AFORTACION AID	2,498,454.21		
601102.02	AFORTACION GOBIERNO DE GUATEMALA	1,650,879.82		
601102.03	AFORTACION CONVENIO NO. 520-0425.10	13,511,525.00		
601102.04	AFORTACION CONVENIO NO. 520-0426	19,902,881.00		
601102.05	AFORTACION CONVENIO NO. 520-0432	399,655.00		
601103	CAPITAL DEVUELTO AL FIDEICOMITENTE (-)		108,213,158.84	
601111	OTROS APORTES		29,245,627.90	
601111.02	PROVENIENTES DE UTILIDADES POR APLICAR	29,245,627.90		
602	RESERVAS			4,994,345.88
6021	MONEDA NACIONAL			4,994,345.88
602101	RESERVA DE CAPITAL		4,994,345.88	
602101.01	RESERVA PARA PERDIDAS	336,573.75		
602101.03	FONDO DE RESERVA	4,501,179.08		
602101.07	FONDO DE CAPACITACION	156,593.05		
604	RESULTADOS POR APLICAR			(7,797,253.31)
6041	MONEDA NACIONAL			(7,797,253.31)
604102	PERDIDAS POR APLICAR (-)		7,797,253.31	
699	RESULTADOS DEL EJERCICIO			4,974,321.86
6991	MONEDA NACIONAL			4,974,321.86
699101	RESULTADOS DEL EJERCICIO		4,974,321.86	
9	CUENTAS DE ORDEN Y DE REGISTRO			146,920,080.50
901	CONTINGENCIAS Y COMPROMISOS			1,283,020.27
9011	MONEDA NACIONAL			1,283,020.27
901101	CREDITOS NO FORMALIZADOS			65,452.15
901101.01	PRESTAMOS	65,452.15		
901102	CREDITOS CONCEDIDOS POR UTILIZAR		1,217,568.12	
901102.01	PRESTAMOS		1,217,568.12	
				1,283,020.27



901102.0101	EN CUENTA CORRIENTE	1,217,568.12	1,283,020.27
902	GARANTIAS CARTERA DE CREDITOS		
9021	MONEDA NACIONAL	72,967,654.40	72,967,654.40
902101	PRESTAMOS	72,967,654.40	
902101.01	HIPOTECAS	9,233,047.33	
902101.02	FRENDAS	63,734,607.07	
902101.0202	EN PODER DE DEPOSITARIOS	8,273,780.98	
902101.0203	FRENDA AGRARIA	55,460,826.09	
903	OTRAS CUENTAS DE ORDEN		
9031	MONEDA NACIONAL		72,665,665.83
903101	ACTIVOS IRRECUPERABLES	72,665,665.83	
903101.01	PRESTAMOS	20,300,993.87	
903101.02	INTERESES	52,349,127.67	
903101.03	PAGOS POR CUENTA AJENA	1,548.69	
903101.07	GASTOS	13,995.60	
904	CUENTAS DE REGISTRO		3,740.00
9041	MONEDA NACIONAL		3,740.00
904101	DOCUMENTOS Y VALORES EN CUSTODIA		
904101.01	PROFIS	1,167.00	
904101.0101	TESTIMONIOS DE PRESTAMOS	1,167.00	
904102	ACTIVOS TOTALMENTE DEPRECIADOS		2,573.00
904102.01	MOBILIARIO Y EQUIPO	13.00	
904102.05	SISTEMAS INFORMATICOS	2,527.00	
904102.06	EQUIPO DE TELECOMUNICACIONES	28.00	
904102.07	EDIFICIOS	1.00	
904102.99	OTROS	4.00	


GUATEMALA, 01 DE ENERO DE 2018



LIC. LUIS FERNANDO HERNANDEZ GARCIA  
 COMODOR GENERAL



LIC. EDGAR RAMIRO BUCARO ROSALES  
 GERENTE GENERAL



(Cifras en Quetzales)

701	PRODUCTOS DEL EJERCICIO				
701101	INTERESES			2,430,093.08	
701101.01	INVERSIONES		1,391,880.75		
701101.0102	DEPOSITOS DE AHORRO		1,391,880.75		
701101.02	CANTERA DE CREDITOS		1,038,212.33		
701101.0201	PRESTAMOS		1,038,212.33		
701103	RECUPERACIONES SOBRE CUENTAS INCOBRABLES			23,875.07	
701103.01	PRESTAMOS		12,497.08		
701103.02	INTERESES		11,377.99		
701109	DIVERSOS			444,266.57	
801	GASTOS DEL EJERCICIO				3,047,769.53
801103	COMISIONES			950,318.76	
801103.01	ADMINISTRACION BANCARIA				
801104	IMPUESTOS ARBITRIOS Y CONTRIBUCIONES				385.00
801105	DEPRECIACIONES				2,002,928.24
801105.07	EQUIPO DE TELECOMUNICACIONES				
801105.0701	EN SERVICIO		1,996,628.96		
801105.08	INMUEBLES			6,299.28	
801108	CUENTAS Y VALORES INCOBRABLES				343.80
801109	GASTOS EXTRAORDINARIOS				30.00
801109.99	OTROS GASTOS			30.00	
801110	AMORTIZACIONES				93,763.73
801110.01	CONCESIONES			93,763.73	
	RESULTADOS DEL EJERCICIO				(149,534.81)
701199	RECTIFICACION RESULTADOS EJERCICIOS ANTERIORES				
701199	PRODUCTOS DE EJERCICIOS ANTERIORES			5,188,120.52	
701199	GASTOS DE EJERCICIOS ANTERIORES			44,263.85	
899	GANANCIA O PERDIDA BRUTA				4,974,321.86
899	IMPUESTO SOBRE LA RENTA				0.00
899	GANANCIA O PERDIDA NETA				4,974,321.86


GUATEMALA, 01 DE ENERO DE 2018



LIC. LUIS   
 CONTADOR GENERAL



LIC. EDGAR RAMIRO EUCARO ROSALES  
 GERENTE GENERAL



LIC. AUDY ALEJANDRO OVADE  
 AUDITOR INTERNO





**REPORTE DE INVERSIONES**  
**Del Fideicomiso -CREDITO RURAL-**

Reporte al 31-dic-2017

GARANTIA Y/O CUENTA DE AHORRO	No. DE CUENTA O CERTIFICADO	Fecha de Inversión	Monto Invertido	Plazo Días	Fecha de Vencimiento	Tasa %	Monto de Intereses	Total cuenta de Ahorro ó Vencimiento	Forma de Pago	Garantía	Institución Bancaria o Financiera
Cuenta de ahorro	Cta. 409900660-7		40,740,273.44			3.50%	121132.19	Q 40,861,405.63			BANRURAL, S. A.
Cuenta de ahorro	Cta. 403309819-4		1,499,078.69			3.50%	3263.37	Q 1,502,342.06			BANRURAL, S. A.
TOTALES			Q 42,239,352.13				Q 124,395.56	Q 42,363,747.69			

Banco de Desarrollo Rural, S.A.

Departamento de Fideicomisos

Eficiencia en Recuperaciones

Fecha de Corte: 31/12/2017



### Control de Recuperaciones Fideicomiso Crédito Rural

Operacion	Cliente	FechaPago	Capital	Interes	Int. Mora
7445135139	BENJAMIN MAURICIO CHACAJ MENCH	01/12/2017	593.60	6.40	-
7445021604	WALTER OSVALDO MARROQUIN QUINT	01/12/2017	183.75	99,787.55	28.70
7018061052	JORGE ARMANDO SOLIS CEBALLOS	01/12/2017	299.89	700.11	-
7027133367	VICENTE AJANEL SANTOS	07/12/2017	675.28	308.74	15.98
7027133367	CARLOS FERNANDO ORTIZ ALVAREZ	11/12/2017	7,293.92	2,394.11	6.87
7076038748	JUAN PABLO GOMEZ LOPEZ	12/12/2017	6,112.50	3,908.79	978.71
7253136890	VICENTE AJANEL SANTOS	15/12/2017	2,324.72	5.36	-
7326057538	MILTON EZEQUIEL FLORES POLANCO	18/12/2017	-	900.85	2.76
7326057538	CARMEN ROSA MATZUL PAREDÉS	19/12/2017	3,374.97	2,633.60	991.43
7326057538	MILTON EZEQUIEL FLORES POLANCO	18/12/2017	-	(900.85)	(2.76)
7326057574	BENJAMIN MAURICIO CHACAJ MENCH	27/12/2017	599.02	5.98	-
7445104877	JORGE HORACIO MARTINEZ LEAL	27/12/2017	-	-	8,000.00
7445135955	ASOCIACION COOPERACION PARA EL	28/12/2017	-	1,195.69	-
7445231056	JORGE ARMANDO SOLIS CEBALLOS	28/12/2017	-	728.70	71.30
7445231056	KARINA MARISOL CANTE LIMA	30/12/2017	1,462.20	727.70	10.10
7928014179	VALENTIN SANTOS RUIZ AREVALO	30/12/2017	3,542.98	1,400.97	56.05
<b>Totales:</b>	<b>Totales</b>		<b>26,462.83</b>	<b>113,803.70</b>	<b>10,159.14</b>

Ref.: C-DC-00015-2018

El infrascrito Director del Departamento de Contabilidad del Banco de Desarrollo Rural, S.A. -BANRURAL- CERTIFICA: Haber tenido a la vista el Libro Diario Mayor General del Fideicomiso Crédito Rural al 31 de diciembre de 2017, en el cual se refleja que dicho Fideicomiso percibió durante el mes de diciembre de 2017 los intereses producto que se indican a continuación:

CUENTA	NOMBRE	MONTO
701101.0102	DEPOSITOS DE AHORRO (Intereses)	Q. 124,395.56
701101.0201.01	PRESTAMOS DIRECTOS (Intereses)	Q. 122,767.15
701101.0201.02	PRESTAMOS INTERMEDIARIOS FINANCIEROS (Intereses)	Q. 1,195.69
701103.01	PRESTAMOS (Cuentas Incobrables)	Q. 454.74
701103.02	INTERESES (Cuentas Incobrables)	Q. 609.51
701109	DIVERSOS (Otros Productos)	Q. 444,266.57
701199	PRODUCTOS DE EJERCICIOS ANTERIORES	Q. 1,425,293.46
	TOTAL	Q. 2,118,982.68

Y para los usos legales correspondientes, extendiendo la presente certificación en la ciudad de Guatemala, el día tres de enero de dos mil dieciocho.

DEPARTAMENTO DE CONTABILIDAD



Lic. Luis Fernando Hernández García  
Director



C.c.: Correlativo.