



Gobierno de Guatemala

Ministerio de Agricultura,
Ganadería y Alimentación

DIRECCION DE
PLANEAMIENTO



Informe Semanal del Comportamiento de Precios de los principales productos Agropecuarios

Mercado Mayoreo Guatemala y Precios Internacionales

Semana del 03 al 09 de Enero del 2014

5ta. Ave. 8-06 zona 9, Tel. 2334-1048 2360-4425 y 28

www.maga.gob.gt

diplan@maga.gob.gt

Contenido

Resumen de Precios Nacionales de Productos Agropecuarios	1
Resumen Precios Internacionales de Productos Agropecuarios.....	2
Granos Básicos.....	3
Cuadro General Comparativo de Precios Promedio Semanales. De Algunos Granos Básicos....	3
Precios Diarios de Granos Básicos, Pagados al Mayorista en el Mercado La Terminal:.....	4
Hortalizas.....	5
Cuadro General Comparativo de Precios Promedio Semanal de Algunas Hortalizas	5
Precios Diarios de Hortalizas Pagados al Mayorista en el Mercado La Terminal:.....	7
Frutas.....	8
Cuadro General Comparativo de Precios Promedio Semanal de Algunas Frutas	8
Precios Diarios de Frutas Pagados al Mayorista en el Mercado La Terminal:.....	10
Productos de Origen Animal.....	11
Cuadro General Comparativo de Precios Promedio Semanal de Algunos Productos de Origen Animal.....	11
Precios Diarios de Producto de Origen Animal, Pagados al Mayorista en el Mercado La Terminal:.....	12
Hidrobiológicos.....	13
Precios Diarios de Hidrobiológicos, Pagados al Mayorista en el Mercado La Terminal:.....	13
Flores	14
Precios Diarios de Flores de Corte, Pagados al Consumidor en el Mercado La Terminal:.....	14
Abarrotes.....	14
Precios Diarios de Abarrotes, Pagados al Mayorista, Mercado La Terminal:.....	14
Precios Diarios de Abarrotes, Pagados Por El Consumidor Mercado La Terminal:.....	15
Precios Centroamericanos en U.S\$ Dólares al por Mayor de los Principales Productos Agropecuarios.....	16
Precios Internacionales de Productos Agropecuarios.....	17
Precio Internacional de Maíz.....	17
Precios a Futuro de Maíz	17
Precio de Contado de Maíz	18

Precio Internacional de la Soya	18
Precios a futuro de Frijol Soya	19
Precio de Contado de Frijol Soya	19
Precios Internacionales del Café	20
Precio a Futuro de Café	21
Precios de Contado de Café	21
Precio Internacional Del Azúcar	22
Precios a Futuro De Azúcar 11	23
Precios a Futuro de Azúcar 16	23
Precio Internacional del Cacao	24
Precios A Futuro de Cacao	24
Precios Pagados de las Principales Hortalizas y Frutas de Exportación de Guatemala en los Diferentes Mercados Internacionales y Origen de las Compras	25
Miami, Estados Unidos	25
Los Ángeles, Estados Unidos	26
Toronto, Canadá	30
México, Distrito Federal, Central de Abastos	31
Paris, Francia, Unión Europea	32
Precios Pagados de los Principales Ornamentales de Exportación de Guatemala en los Diferentes Mercados Internacionales y Origen de las compras	33
Boston, Estados Unidos	33

Resumen de Precios Nacionales de Productos Agropecuarios

En el presente informe se resume el comportamiento de los precios durante la semana. Incluye los principales productos agropecuarios nacionales e internacionales, así como las variaciones en los precios.

Tabla Explicativa del Comportamiento del Precio de Algunos Productos que Presentaron Variaciones Significativas Durante la semana

Producto	Precios de la Semana Actual (Quetzales)		Precio Promedio Semanal (Quetzales)		Diferencia (Q) Semana Actual - Anterior		Situación de la Oferta	Factores que Influyeron en la Variación
	Mín	Máx	Anterior	Actual				
Maíz Blanco (Quintal)	115.00	120.00	110.00	118.00	↑	8.00	Decreciente	Finalización del ciclo de cosecha en algunas zonas productoras.
Frijol Negro (Quintal)	305.00	310.00	310.00	307.00	↓	-3.00	creciente	1. Baja demanda. 2. Aumento en los volúmenes ofertados.
Tomate Industrial Mediano De Primera (Caja 45 A 50 Lb.)	90.00	100.00	126.67	93.33	↓	-33.33	Abundante	1. Baja demanda. 2. Aumento en los volúmenes ofertados.
Cebolla Seca Blanca Mediana Importada (Quintal)	320.00	350.00	260.00	330.00	↑	70.00	Decreciente	Abastecimiento irregular
Güisquil Mediano (Ciento)	50.00	50.00	80.00	50.00	↓	-30.00	Abundante	Ingreso de nuevo ciclo de cosecha
Aguacate Criollo Grande (Red 90 A 100 Unidades)	175.00	175.00	194.33	175.00	↓	-19.33	creciente	Aumento en los volúmenes ofertados
Piña Mediana De Primera (Ciento)	350.00	350.00	300.00	350.00	↑	50.00	Escasa	Abastecimiento irregular
Limón Criollo Mediano De Primera (Millar)	300.00	300.00	216.33	300.00	↑	83.67	Escasa	Ciclo bajo de cosecha
Sandía Redonda Mediana (Ciento)	600.00	700.00	989.00	633.33	↓	-355.67	En incremento	Ciclo alto de cosecha

Aunque el maíz y frijol no presentan variaciones significativas, se incluyen por la importancia que tienen para el País.

Resumen Precios Internacionales de Productos Agropecuarios

Durante la semana, el comportamiento de los precios futuros del maíz se registró mixto, con tendencia a la baja. Los días que concluyeron con ganancias en todos sus contratos, se debió al buen clima para el cultivo de maíz en Sudamérica. Por otro lado, el reporte semanal de ventas de exportación de EUA resultó menor a lo esperado por el mercado. Persisten los temores de que China siga rechazando cargamentos de maíz de EUA. Los días que concluyeron con pérdidas en todos sus contratos, fue debido a la expectativa de que el USDA aumentará su perspectiva de la producción de maíz estadounidense, así como los inventarios a nivel mundial. Por otro lado, se prevén lluvias en las principales zonas de producción en Argentina, elemento bajista para los precios, dado que las precipitaciones favorecen las cosechas sudamericanas.





Los futuros de la soya cotizaron mixtos durante todo el período por varios motivos, como las expectativas de que Sudamérica obtenga una gran cosecha y enormes inventarios; así como el potencial aumento de superficie destinada a la soya en EUA este 2014. También los analistas comentaron que están a la espera de los reportes de cosechas, oferta y demanda de granos del Departamento de Agricultura de Estados Unidos. Así mismo, los comerciantes estadounidenses siguen preocupados, luego de que a finales del año pasado China cancelara compras de ese país y recurriera a Sur América. Por otro lado, se registraron la semana pasada lluvias en Argentina y el sur de Brasil que han sido de beneficio para el cultivo, así también los pronósticos de clima más frío y húmedo de esta semana será beneficiosos.

Los precios futuros de café cotizaron mixtos. Las alzas mostradas fueron impulsadas, según analistas, por el informe de Volcafé, uno de los principales comerciantes de café en el mundo, quienes informaron a principios de la semana que la cosecha de café de Brasil de 2014/2015 caería muy por debajo de las expectativas a raíz de fuertes podas y árboles fatigados tras dos cosechas abundantes consecutivas. Bajando su pronóstico de producción a 51 millones de bolsas desde una previsión de 60 millones en noviembre. Sin embargo, en algunos días se dieron bajas, por más de 300 puntos en todos sus contratos. Los analistas comentaban que aunque los productores de Brasil podaron las plantas, sí se espera nuevamente una gran producción en ese país y en Vietnam.

Los precios a futuro del azúcar 11 en New York (CSCE) concluyeron con pérdidas en todos los contratos. Los factores que seguirán presionando los precios a la baja siguen siendo los amplios suministros mundiales y la debilidad del Real brasileño, los cuales a corto plazo se espera mantengan los precios bajos. Entre los factores que pueden dar soporte a frenar las bajas, se encuentra la fuerte demanda de China e Indonesia. Sin embargo, esta no ha sido sostenida. Finalmente, un factor de incertidumbre podría ser las acciones que puedan tomar los gobiernos de los países productores.

Granos Básicos

Cuadro General Comparativo de Precios Promedio Semanales de Algunos Granos Básicos

Maíz Blanco (Quintal)	Precio Promedio (Quetzales)		variación	
	Sem .13 al 19 dic	Actual	Absoluta (Q.)	Relativa (%)
	110.00	118.00	8.00	7.27%
	Tendencia de Precios: Al alza.			
	Situación de la oferta: Decreciente.			
	Causas: La oferta decreciente y el incremento de precios obedecen a un comportamiento estacional en donde los ciclos de mayor cosecha, que iniciaron en agosto entran en la fase de finalización, principalmente en las regiones de mayor producción ubicadas en el sur, norte y oriente del País. Según criterio de mayoristas y transportistas, este comportamiento es normal en esta época porque los acopiadores locales empiezan almacenar los excedentes de las cosechas en el oriente y Norte.			
	Tendencia esperada: Se espera para la próxima semana, menores volúmenes en oferta e incremento periódico de precios.			
Frijol Negro (Quintal)	Sem .13 al 19 dic	Actual	Absoluta (Q.)	Relativa (%)
	310.00	307.00	-3.00	-0.97%
	Tendencia de Precios: A la baja			
	Situación de la oferta: Creciente.			
	Causas: El incremento de oferta y la baja de precios se justifica, según los mayoristas, pues regularmente al inicio de año, se reduce considerablemente la demanda y surge sobre oferta la cual origina bajas significativas que son más notorias a nivel de precios pagados al transportista.			
	Tendencia esperada: Para la próxima semana se espera una demanda más dinámica y posible alza de precios.			
Arroz (Quintal)	Sem .13 al 19 dic	Actual	Absoluta (Q.)	Relativa (%)
	320.40	320.00	-0.40	-0.12%
	Tendencia de Precios: Estables.			
	Situación de la oferta: Normal.			
	Causas: La oferta es normal, sin embargo, durante la semana se observó leve variación en los precios pagados al mayorista en relación con el último período reportado, lo cual es justificado con la demanda poco dinámica que obliga a algunos mayoristas a bajar precios por los compromisos que tienen que cubrir con sus proveedores.			
	Tendencia esperada: Para la próxima semana los mayoristas esperan vender mayores volúmenes y la estabilidad de precios.			
Sorgo (Quintal)	Sem .13 al 19 dic	Actual	Absoluta (Q.)	Relativa (%)
	125.00	125.00	0.00	0.00%
	Tendencia de Precios: Estables.			
	Situación de la oferta: Normal			
	Causas: Durante la semana se pudo apreciar oferta normal y precios estables, lo que se explica con poco movimiento en los mercados de este producto que regularmente se observa al inicio de un año.			
	Tendencia esperada: Para la próxima semana se espera un incremento de oferta y posible baja de precios debido a que actualmente se están estableciendo las cosechas del oriente, principalmente de Jutiapa y Santa Rosa.			





Precios Diarios de Granos Básicos, Pagados al Mayorista en el Mercado La Terminal:

Producto	Medida	Precios Diarios Expresado en Quetzales					Promedio	
		3	6	7	8	9	03 al 09 ene	13 al 19 dic
Arroz Oro 90-10	Quintal	320.00	320.00	320.00	320.00	320.00	320.00	320.40
Arroz Oro 80-20	Quintal	290.00	290.00	290.00	290.00	290.00	290.00	293.00
Frijol Blanco De Primera	Quintal	350.00	350.00	335.00	335.00	332.00	340.40	350.00
Frijol Blanco De Segunda	Quintal	340.00	340.00	325.00	325.00	320.00	330.00	340.00
Frijol Negro De Primera	Quintal	310.00	310.00	305.00	305.00	305.00	307.00	310.00
Frijol Negro De Segunda	Quintal	300.00	300.00	290.00	290.00	290.00	294.00	297.60
Frijol Rojo De Primera	Quintal	345.00	345.00	330.00	330.00	330.00	336.00	344.00
Frijol Rojo De Segunda	Quintal	330.00	330.00	320.00	320.00	320.00	324.00	329.00
Maíz Amarillo De Primera	Quintal	125.00	125.00	125.00	125.00	125.00	125.00	125.00
Maíz Amarillo De Segunda	Quintal	120.00	120.00	120.00	120.00	120.00	120.00	118.20
Maíz Blanco De Primera	Quintal	115.00	115.00	120.00	120.00	120.00	118.00	110.00
Maíz Blanco De Segunda	Quintal	110.00	110.00	115.00	115.00	115.00	113.00	105.00
Sorgo De Primera	Quintal	125.00	125.00	125.00	125.00	125.00	125.00	125.00

Fuente: Investigación Primaria de la Dirección de Planeamiento del Ministerio de Agricultura, Ganadería y Alimentación





Hortalizas

Cuadro General Comparativo de Precios Promedio Semanal de Algunas Hortalizas

Tomate Industrial Mediano De Primera (Caja 45 A 50 Lbs.)	Precio Promedio (Quetzales)		variación	
	Sem .13 al 19 dic	Actual	Absoluta (Q.)	Relativa (%)
	126.67	93.33	-33.33	-26.32%
	Tendencia de Precios: A la baja			
	Situación de la oferta: Abundante			
	Causas: Según los Mayoristas, la baja en el precio es debido al incremento de volúmenes de oferta y baja en la demanda en relación con el período anterior, además de que el ciclo de cosecha en las regiones de Guatemala, Salamá y Jutiapa se encuentra en fase de producción normal.			
	Tendencia esperada: Para la próxima semana se podrían esperar mayores volúmenes de oferta y con posible baja en el precio.			
Chile Pimiento Mediano De Primera (Caja De 100 A 150 Unid)	Sem .13 al 19 dic	Actual	Absoluta (Q.)	Relativa (%)
	78.33	83.33	5.00	6%
	Tendencia de Precios: Al alza			
	Situación de la oferta: Normal			
	Causas: El día viernes de 3 de los corrientes se observó que el mercado se encontraba desabastecido, dando lugar a un incremento atípico de los precios. Sin embargo, en el monitoreo realizado los días lunes y miércoles, se reguló el abastecimiento como consecuencia, según los mayoristas porque en las regiones de Chimaltenango, Jutiapa, Nueva Concepción y Guatemala, el ciclo de cosecha se encuentra en sus mejor época de recolección.			
	Tendencia esperada: Se podría esperar para la próxima semana, una oferta similar y precios posiblemente a la baja.			
Cebolla Seca Blanca Mediana Importada (Quintal)	Sem .13 al 19 dic	Actual	Absoluta (Q.)	Relativa (%)
	260.00	330.00	70.00	27%
	Tendencia de Precios: Al alza			
	Situación de la oferta: Decreciente			
	Causas: El día viernes de 3 de los corrientes se observó que el mercado se encontraba inestable, por falta de abastecimiento, dando lugar a que los precios se mantuvieran altos. Sin embargo, en el monitoreo realizado el lunes y miércoles recién pasado, se constató que los volúmenes de oferta tienden a incrementarse por el inicio de un ciclo de cosecha de cebolla seca nacional, en la región de Jutiapa.			
	Tendencia esperada: Se podría esperar para la próxima semana fuertes volúmenes de oferta y precios con tendencia a la baja.			
Papa Loman Lavada Grande De Primera (Quintal)	Sem .13 al 19 dic	Actual	Absoluta (Q.)	Relativa (%)
	225.00	230.00	5.00	2%
	Tendencia de Precios: Al alza			
	Situación de la oferta: Decreciente			
	Causas: El incremento en el precio, según criterio de los mayoristas se debe, a la inestabilidad en el abastecimiento que se dio al inicio de la semana. Sin embargo, la tendencia de la oferta es a incrementarse, pues el ciclo de cosecha en los departamentos de San Marcos, Huehuetenango, Sololá y Palencia se encuentra en una fase normal.			
	Tendencia esperada: Se podría esperar para la próxima semana, mayores volúmenes de oferta y precios posiblemente a la baja.			

5ta. Ave. 8-06 zona 9, Tel. 2334-1048 2360-4425 y 28

Cuadro General Comparativo de Precios Promedio Semanal de Algunas Hortalizas.

Güisquil Mediano (Ciento)	Precio Promedio (Quetzales)		Variación	
	Sem .13 al 19 dic	Actual	Absoluta (Q.)	Relativa (%)
	80.00	50.00	-30.00	-38%
	Tendencia de Precios: A la baja			
	Situación de la oferta: Abundante			
	Causas: Según los mayoristas, se debe al incremento de volúmenes de oferta, justificado por inicio de un nuevo ciclo de cosecha en las regiones de Cobán y Palencia.			
	Tendencia esperada: Para la próxima semana, se podría esperar mayores volúmenes de oferta y precios a la baja.			
Repollo Blanco Mediano De Primera (Red 12 A 15 Unidades)	Sem .13 al 19 dic	Actual	Absoluta (Q.)	Relativa (%)
	20.00	33.33	13.33	67%
	Tendencia de Precios: Al alza			
	Situación de la oferta: Decreciente			
	Causas: El incremento en el precio se debe, según los mayoristas, a un decremento de oferta, derivado de que se encuentra finalizando el ciclo actual de cosecha en las regiones de mayor producción como son Sololá y Chimaltenango.			
	Tendencia esperada: Se podría esperar para la próxima semana, reducción de volúmenes de oferta y precios con tendencia al alza.			
Coliflor Mediana De Primera (Red 12 A 15 Unidades)	Sem .13 al 19 dic	Actual	Absoluta (Q.)	Relativa (%)
	33.33	25.00	-8.33	-25%
	Tendencia de Precios: A la baja			
	Situación de la oferta: Abundante			
	Causas: La baja en el precio que se observó, según criterio de los mayoristas, a mayores volúmenes de oferta y a una disminución de demanda durante la semana, cabe mencionar que en las regiones productoras del altiplano el ciclo de cosecha se encuentra en la fase alta de corte.			
	Tendencia esperada: Se podría esperar para la próxima semana precios a la baja, a consecuencia de mayores volúmenes de oferta.			
Pepino Mediano De Primera (Caja De 50 Unidades)	Sem .13 al 19 dic	Actual	Absoluta (Q.)	Relativa (%)
	68.33	60.00	-8.33	-12%
	Tendencia de Precios: A la baja			
	Situación de la oferta: Abundante			
	Causas: La baja en el precio, según los mayoristas, se debe a una abundante oferta y se justifica con un nuevo ciclo de cosecha proveniente de las regiones de Zacapa, Jalapa y Chimaltenango.			
	Tendencia esperada: Se podría esperar para la próxima semana, mayores volúmenes de oferta y precios posiblemente a la baja.			

Precios Diarios de Hortalizas Pagados al Mayorista en el Mercado La Terminal:





Producto	Medida	Precios Diarios al Mayorista Expresado en Quetzales			Promedio	
		3	8	9	03 al 9 Ene	13 al 18 dic
Apio Mediano	Docena	12.00	12.00	10.00	11.33	12.00
Ajo Blanco Mediano de Segunda	Mazo 20 Trenzas	45.00	45.00	40.00	43.33	45.00
Arveja China Revuelta	Costal 40 Lb.	90.00	90.00	70.00	83.33	80.00
Arveja Dulce (Con Vaina)	Costal 40 Lb.	135.00	135.00	SO	135.00	150.00
Brócoli Mediano	Caja 20 A 24 Unidades	30.00	30.00	30.00	30.00	40.00
Cebolla Blanca Con Tallo Mediana	Manojo 50 Unidades	40.00	40.00	40.00	40.00	35.00
Cebolla Seca Blanca Mediana Importada	Quintal	350.00	320.00	320.00	330.00	260.00
Cebolla Seca Blanca Mediana Nacional	Quintal	300.00	350.00	350.00	333.33	-
Cebolla Seca Morada Mediana Importada	Quintal	400.00	400.00	400.00	400.00	400.00
Chile Jalapeño Grande De Primera	Caja 36 Lb.	100.00	100.00	100.00	100.00	110.00
Chile Jalapeño Mediano De Primera	Caja 36 Lb.	90.00	90.00	90.00	90.00	91.67
Chile Pimiento Grande De Primera	Caja 90 A 100 Unidades	100.00	100.00	90.00	96.67	95.00
Chile Pimiento Mediano De Primera	Caja De 100 A 150 Unid.	90.00	90.00	70.00	83.33	78.33
Coliflor Mediana	Red 13 A 15 Unidades	25.00	25.00	25.00	25.00	33.33
Ejote De Primera	Costal 40 Lb.	35.00	50.00	50.00	45.00	40.00
Ejote Francés De Primera	Costal 40 Lb.	30.00	50.00	50.00	43.33	43.33
Güicoy Sazón Mediano	Red de 13-15 Unidades	100.00	120.00	130.00	116.67	130.00
Güisquil Mediano	Ciento	50.00	50.00	50.00	50.00	80.00
Lechuga Repollada Mediana De Primera	Caja 30 Unidades	20.00	25.00	25.00	23.33	25.00
Papa Larga Lavada Grande	Quintal	180.00	180.00	180.00	180.00	186.67
Papa Loman Lavada Grande De Primera	Quintal	250.00	220.00	220.00	230.00	225.00
Papa Loman Lavada Mediana	Quintal	200.00	180.00	180.00	186.67	183.33
Papa Loman Lavada Pequeña	Quintal	160.00	100.00	100.00	120.00	150.00
Papa Redonda Lavada Grande	Quintal	200.00	180.00	SO	190.00	-
Papa Redonda Sin Lavar Grande	Quintal	210.00	200.00	SO	205.00	-
Pepino Mediano De Primera	Caja De 50 Unidades	60.00	60.00	60.00	60.00	68.33
Remolacha	Red de 7 a 8 Docenas	25.00	25.00	25.00	25.00	25.00
Repollo Blanco Mediano	Red 12 A 15 Unidades	30.00	35.00	35.00	33.33	20.00
Tomate Industrial Grande De Primera	Caja 45 A 50 Lb.	110.00	110.00	120.00	113.33	143.33
Tomate Industrial Mediano De Primera	Caja 45 A 50 Lb.	90.00	90.00	100.00	93.33	126.67
Tomate Manzano Mediano De Primera	Caja 140 A 170 Unidades	100.00	100.00	100.00	100.00	100.00
Yuca Entera Mediana De Primera	Red 75 A 80 Unidades	100.00	85.00	85.00	90.00	93.33
Zanahoria Mediana De Primera	Red 7 A 8 Docenas	40.00	25.00	25.00	30.00	25.00

Fuente: Investigación Primaria de la Dirección de Planeamiento del Ministerio de Agricultura, Ganadería y Alimentación. SO = Sin Oferta





5ta. Ave. 8-06 zona 9, Tel. 2334-1048 2360-4425 y 28

Frutas

Cuadro General Comparativo de Precios Promedio Semanal de Algunas Frutas

Aguacate Criollo Grande (Red 90 A 100 Unidades)	Precio Promedio (Quetzales)		variación	
	Sem .13 al 19 dic	Actual	Absoluta (Q.)	Relativa (%)
	194.33	175.00	-19.33	-9.95%
	Tendencia de Precios: A la baja			
	Situación de la oferta: Creciente			
	Causas: El incremento de oferta y la baja de precios se justifica con la regularización del mercado que normalmente se observa después de la fiesta de fin de año, pues el ciclo de cosecha en los Departamentos de Sololá, Quiché y Chimaltenango, se encuentra en fase ascendente de cosecha.			
	Tendencia esperada: Para la próxima semana se podría esperar mayores volúmenes de oferta y precios a la baja.			
Banano Maduro Criollo Mediano (Quintal)	Sem .13 al 19 dic	Actual	Absoluta (Q.)	Relativa (%)
	100.00	100.00	0.00	0.0%
	Tendencia de Precios: Estable			
	Situación de la oferta: Normal			
	Causas: La Oferta es normal, por un abastecimiento permanente a los mercados mayoristas, como consecuencia del ciclo de cosecha y la presencia de producto de origen hondureño.			
	Tendencia esperada: Se espera para la próxima semana, un abastecimiento normal y precios estables.			
Limón Criollo Mediano De Primera (Millar)	Sem .13 al 19 dic	Actual	Absoluta (Q.)	Relativa (%)
	216.33	300.00	83.67	38.7%
	Tendencia de Precios: Al alza			
	Situación de la oferta: Escasa			
	Causas: La reducción de la oferta se debe a un comportamiento propio de los ciclo de menor producción según la estacionalidad del producto, esta circunstancia justifica el alza en el precio.			
	Tendencia esperada: Se esperar para la próxima semana una disminución de oferta y precios al alza.			
Naranja Valencia Mediana De Primera (Ciento)	Sem .13 al 19 dic	Actual	Absoluta (Q.)	Relativa (%)
	41.67	50.00	8.33	20.0%
	Tendencia de Precios: Al alza			
	Situación de la oferta: Decreciente			
	Causas: La oferta decreciente y el incremento de precio se debe a que este producto se encuentra en su período más bajo de cosecha nacional			
	Tendencia esperada: Se podría esperar para la próxima semana menores volúmenes de oferta y precios al alza.			

Cuadro General Comparativo de Precios Promedio Semanal de Algunas Frutas





Papaya Criolla Mediana (Ciento)	Precio Promedio (Quetzales)		variación	
	Sem .13 al 19 dic	Actual	Absoluta (Q.)	Relativa (%)
	566.67	600.00	33.33	5.9%
	Tendencia de Precios: Al alza			
	Situación de la oferta: Escasa			
	Causas: Según los mayoristas, el alza en el precio se debe a una reducción de la oferta, justificada con un ciclo de cosechas de baja intensidad de acuerdo con la estacionalidad.			
	Tendencia esperada: Para la próxima semana se espera una oferta decreciente y precios al alza.			
Piña Mediana De Primera (Ciento)	Sem .13 al 19 dic	Actual	Absoluta (Q.)	Relativa (%)
	300.00	350.00	50.00	16.7%
	Tendencia de Precios: Al alza			
	Situación de la oferta: Escasa			
	Causas: Durante la semana se pudo observar menores volúmenes de oferta, lo cual se justifica porque en las regiones de Villa Canales, Escuintla y Santa Rosa redujeron la recolección durante el período de la primera semana del presente año.			
	Tendencia esperada: Se espera para la próxima semana se regularicen oferta y la demanda y los precios se estabilicen.			
Plátano Maduro Mediano De Primera (Ciento)	Sem .13 al 19 dic	Actual	Absoluta (Q.)	Relativa (%)
	99.00	100.00	1.00	1.0%
	Tendencia de Precios: Al alza			
	Situación de la oferta: Decremento			
	Causas: El leve incremento en el precio se justifica por una reducción en los volúmenes ofertados, durante la primera semana de enero, que a criterio de los mayoristas es habitual en esta época de principio de año.			
	Tendencia esperada: Se espera para la próxima semana, se regularice la oferta y la estabilidad de precios.			
Sandía Redonda Mediana (Ciento)	Sem .13 al 19 dic	Actual	Absoluta (Q.)	Relativa (%)
	989.00	633.33	-355.67	-36.0%
	Tendencia de Precios: A la baja			
	Situación de la oferta: Incremento			
	Causas: El incremento de oferta y la baja de precio obedecen a que las cosechas en Zacapa, y Escuintla se encuentran en el período óptimo de producción.			
	Tendencia esperada: Se podría esperar para la próxima semana un mayor abastecimiento y precios con tendencia a la baja.			

Precios Diarios de Frutas Pagados al Mayorista en el Mercado La Terminal:

Producto	Medida	Precios Diarios Expresado en Quetzales			Promedio	
		3	8	9	03 al 9 Ene	13 al 19 dic
Aguacate Criollo Grande	Red 90 A 100 Unidades	175.00	175.00	175.00	175.00	194.33
Aguacate Hass Mediano Importado	Caja 7 Kilos (35 A 40 Unid.)	90.00	90.00	90.00	90.00	90.00
Aguacate Hass Mediano Nacional	Caja De 35 40 Unid.	70.00	70.00	70.00	70.00	70.00
Banano De Exportación De Primera	Caja 100 A 105 Unidades	45.00	45.00	45.00	45.00	45.00
Banano Maduro Criollo Mediano	Quintal	100.00	100.00	100.00	100.00	100.00
Coco Verde Mediano	Ciento	200.00	200.00	200.00	200.00	200.00
Durazno Blanco Mediano	Ciento	SO	SO	SO	-	-
Fresa Mediana De Primera	Caja De 40 Lb.	50.00	70.00	70.00	63.33	79.00
Jocote De Corona Grande De Primera	Ciento	SO	SO	SO	-	-
Jocote De Corona Mediano De Primera	Ciento	SO	SO	SO	-	-
Limón Criollo Mediano De Primera	Millar	300.00	300.00	300.00	300.00	216.33
Limón Persa Mediano De Primera	Millar	400.00	400.00	400.00	400.00	288.67
Mandarina Criolla Mediana De Primera Nac.	Ciento	35.00	30.00	30.00	31.67	40.00
Mango Pashte O Pita Mediano De Primera	Ciento	SO	SO	SO	-	-
Mango Tommy Atkins Mediano De Primera	Ciento	SO	SO	SO	-	-
Mandarina Mexicana Mediana De Primera	Caja 250 Unidades	140.00	140.00	140.00	140.00	150.00
Mora Mediana De Primera	Caja De 40 Lb.	70.00	70.00	70.00	70.00	100.00
Naranja Piña (Azucarona)	Ciento	35.00	35.00	SO	35.00	35.00
Naranja Valencia Mediana De Primera	Ciento	50.00	50.00	50.00	50.00	41.67
Papaya Criolla Mediana	Ciento	600.00	600.00	600.00	600.00	566.67
Pitahaya Mediana De Primera	Ciento	SO	SO	SO	-	-
Piña Mediana De Primera	Ciento	350.00	350.00	350.00	350.00	300.00
Plátano Maduro Grande De Primera	Ciento	120.00	120.00	120.00	120.00	120.00
Plátano Maduro Mediano De Primera	Ciento	100.00	100.00	100.00	100.00	99.00
Rambután mediano de Primera	Ciento	SO	SO	SO	-	35.00
Sandía Redonda Mediana	Ciento	700.00	600.00	600.00	633.33	989.00
Uva Roja Importada	Caja De 22 Lb.	220.00	220.00	220.00	220.00	241.00
Zapote Mediano De Primera	Ciento	150.00	150.00	150.00	150.00	151.00

Fuente: Investigación Primaria de la Dirección de Planeamiento del Ministerio de Agricultura, Ganadería y Alimentación.
SO = Sin Oferta

Productos de Origen Animal Cuadro General Comparativo de Precios Promedio Semanal de Algunos Productos de Origen Animal

Bovino en Canal (Libra)	Precio Promedio (Quetzales)		variación	
	Sem .13 al 19 dic	Actual	Absoluta (Q.)	Relativa (%)
	14.30	14.30	0.00	0.00%
	Tendencia de Precios: Estable			
	Situación de abastecimiento: Normal			
	Causas: Durante la semana se pudo observar que los precios y la oferta no obtuvieron variación y se mantuvieron estables.			
	Tendencia esperada: Se espera que en la próxima semana el precio se mantenga igual y no tenga variación alguna.			
Huevo Blanco Mediano (Caja De 360 Unidades)	Sem .13 al 19 dic	Actual	Absoluta (Q.)	Relativa (%)
	340.00	340.00	0.00	0.00%
	Tendencia de Precios: Estable			
	Situación de abastecimiento: Normal			
	Causas: En el período se pudo observar que el precio se mantuvo estable y el mercado tuvo un abastecimiento normal.			
	Tendencia esperada: Se espera que el precio y la oferta se mantengan en las mismas condiciones.			
Pollo Entero (Sin Menudos) (Libra)	Sem .13 al 19 dic	Actual	Absoluta (Q.)	Relativa (%)
	12.00	12.00	0.00	0.00%
	Tendencia de Precios: Estable			
	Situación de abastecimiento: Normal			
	Causas: En la semana se pudo observar en los expendios que la oferta y la demanda de este producto, no tuvieron variación alguna y su precio se mantiene estable.			
	Tendencia esperada: Se espera que el precio se mantenga en las mismas condiciones en la próxima semana.			
Porcino En Canal (Libra)	Sem .13 al 19 dic	Actual	Absoluta (Q.)	Relativa (%)
	13.50	13.50	0.00	0.00%
	Tendencia de Precios: Estable			
	Situación de abastecimiento: Normal			
	Causas: Durante la semana se pudo observar que los precios y la oferta no obtuvieron variación y se mantuvieron estables.			
	Tendencia esperada: Se espera que en la próxima semana no tengan variación el precio y la oferta y que se mantenga igual.			

5ta. Ave. 8-06 zona 9, Tel. 2334-1048 2360-4425 y 28

Precios Diarios de Producto de Origen Animal, Pagados al Mayorista en el Mercado La Terminal:

Producto	Medida	Precios Diarios Expresado en Quetzales			Promedio	
		3	6	8	03 al 09 ene	13 al 19 dic
Bovino En Canal	Libra	14.30	14.30	14.30	14.30	14.30
Crema Pura	Litro	32.00	32.00	32.00	32.00	32.00
Cuadril De Pollo	Libra	8.50	8.50	8.50	8.50	8.50
Huevo Blanco Extra	Caja De 360 Unidades	390.00	390.00	390.00	390.00	390.00
Huevo Blanco Grande	Caja De 360 Unidades	360.00	360.00	360.00	360.00	360.00
Huevo Blanco Mediano	Caja De 360 Unidades	340.00	340.00	340.00	340.00	340.00
Huevo Blanco Pequeño	Caja De 360 Unidades	300.00	300.00	300.00	300.00	300.00
Huevo Rosado Grande	Caja De 360 Unidades	360.00	360.00	360.00	360.00	360.00
Muslos De Pollo	Libra	8.50	8.50	8.50	8.50	8.50
Pechuga De Pollo Con Ala	Libra	13.50	13.50	13.50	13.50	13.50
Pechuga De Pollo	Libra	14.00	14.00	14.00	14.00	14.00
Pollo Entero (Sin Menudos)	Libra	12.00	12.00	12.00	12.00	12.00
Pollo Importado (Piezas)	Caja De 40 Lb.	270.00	270.00	270.00	270.00	270.00
Porcino En Canal	Libra	13.50	13.50	13.50	13.50	13.50
Queso Fresco	Libra	22.00	22.00	22.00	22.00	22.00

Fuente: Investigación Primaria de la Dirección de Planeamiento del Ministerio de Agricultura, Ganadería y Alimentación

Hidrobiológicos

Precios Diarios de Hidrobiológicos, Pagados al Mayorista en el Mercado La Terminal:

Producto	Medida	Precios Diarios Expresado en Quetzales		Promedio	
		7	9	3 al 9 ene	13 al 19 dic
Camarón Blanco(Mar)Grande Sin Cabeza (Nacional)	Quintal	3,800.00	3,800.00	3,800.00	4,000.00
Camarón Blanco(Mar)Mediano Sin Cabeza (Nacional)	Quintal	3,400.00	3,400.00	3,400.00	3,500.00
Camarón Blanco (Mar) Pequeño Sin Cabeza	Quintal	1,400.00	1,400.00	1,400.00	1,500.00
Camarón Rojo(Mar)Grande Sin Cabeza (Nacional)	Quintal	SO	SO	-	-
Camarón Rojo(Mar)Mediano Sin Cabeza Nacional	Quintal	SO	SO	-	-
Camarón Rojo (Mar) Pequeño Sin Cabeza	Quintal	SO	SO	-	-
Camarón Grande (de estanque)	Quintal	3,500.00	3,500.00	3,500.00	3,500.00
Camarón Mediano (de estanque)	Quintal	3,000.00	3,000.00	3,000.00	3,000.00
Camarón Pequeño (de estanque)	Quintal	1,500.00	1,500.00	1,500.00	1,500.00
Corvina Entera Revuelta	Quintal	1,400.00	1,400.00	1,400.00	1,400.00
Filete De Corvina	Quintal	2,000.00	2,000.00	2,000.00	2,000.00
Filete De Dorado	Quintal	1,500.00	1,500.00	1,500.00	1,500.00
Mojarra Grande	Quintal	1,000.00	1,000.00	1,000.00	1,000.00
Mojarra Mediana	Quintal	900.00	900.00	900.00	900.00
Mojarra Pequeña	Quintal	750.00	750.00	750.00	750.00
Pargo Entero Revuelto	Quintal	1,500.00	1,500.00	1,500.00	1,500.00
Pargo Grande	Quintal	1,800.00	1,800.00	1,800.00	1,800.00
Pargo Mediano	Quintal	1,500.00	1,500.00	1,500.00	1,500.00
Pargo Pequeño	Quintal	1,000.00	1,000.00	1,000.00	1,000.00
Robalo Entero (Revuelto)	Quintal	1,300.00	1,300.00	1,300.00	1,300.00
Robalo Grande	Quintal	2,000.00	2,000.00	2,000.00	2,000.00
Robalo Mediano	Quintal	1,500.00	1,500.00	1,500.00	1,500.00
Robalo Pequeño	Quintal	1,200.00	1,200.00	1,200.00	1,200.00
Tiburón Entero (Revuelto)	Quintal	1,000.00	1,000.00	1,000.00	1,000.00
Tiburón(Filete)	Quintal	1,200.00	1,200.00	1,200.00	1,200.00
Tilapia Grande	Quintal	900.00	900.00	900.00	900.00
Tilapia Mediana	Quintal	800.00	800.00	800.00	800.00
Tilapia Pequeña	Quintal	650.00	650.00	650.00	650.00

Fuente: Investigación Primaria de la Dirección de Planeamiento del Ministerio de Agricultura, Ganadería y Alimentación
SO = Sin Oferta.

5ta. Ave. 8-06 zona 9, Tel. 2334-1048 2360-4425 y 28

Flores

Precios Diarios de Flores de Corte, Pagados al Consumidor en el Mercado La Terminal:

Producto	Medida	Precios Diarios Expresado en Quetzales		Promedio	
		7	9	03 al 09 ene	13 al 19 dic
Azucena	Manejo De 6 A 7 Unidades	SO	SO	-	-
Clavel (Varios Colores)	Docena	8.00	10.00	9.00	8.00
Crisantemo (Pompón)	Manejo De 18 A 20 Unidades	SO	SO	-	15.00
Crisantemo (Standard)	Docena	10.00	10.00	10.00	10.00
Estaticia (Blanca)	Manejo De 10 A 15 Unidades	SO	5.00	5.00	-
Estaticia (Morada)	Manejo De 10 A 15 Unidades	5.00	5.00	5.00	4.00
Girasol	Docena	20.00	20.00	20.00	20.00
Gladiola	Docena	15.00	15.00	15.00	20.00
Margarita	Manejo De 18 A 20 Unidades	12.00	12.00	12.00	9.00
Rosa (Varios Colores)	Docena	15.00	15.00	15.00	16.50

Fuente: Investigación Primaria de la Dirección de Planeamiento del Ministerio de Agricultura, Ganadería y Alimentación

SO: Sin oferta

Abarrotes

Precios Diarios de Abarrotes, Pagados al Mayorista, Mercado La Terminal:

Producto	Medida	Precios Diarios Expresado en Quetzales		Promedio	
		7	9	3 al 9 ene	13 al 19 dic
Aceite Comestible Ideal	Envase de 800 ML (Caja de 12 Unidades)	175.00	175.00	175.00	175.00
Aceite Comestible La Patrona	Envase de 800 ML (Caja de 12 Unidades)	155.00	155.00	155.00	155.00
Aceite Comestible Olmeca	Envase de 800 ML (Caja de 12 Unidades)	165.00	165.00	165.00	165.00
Azúcar Estándar Caña Real	6 Bolsas de 2500 Gramos	91.00	91.00	91.00	91.00
Azúcar Estándar Caña Real	Bolsa de 15 Kg. (30 bolsas de 500 gr.)	93.00	93.00	93.00	93.00
Azúcar Estándar o Blanca Nacional	Saco 50 Kg.	280.00	280.00	280.00	280.00
Harina De Maíz Maseca	Saco de 50 Lb.	170.00	170.00	170.00	170.00
Harina De Maíz Tortimasa	Saco de 50 Lb.	169.00	169.00	169.00	169.00
Harina De Trigo Dura Especial Sol	Quintal	310.00	310.00	310.00	310.00
Harina De Trigo Dura Virgen de Covadonga	Quintal	320.00	320.00	320.00	320.00
Harina De Trigo Suave Sol	Quintal	278.00	278.00	278.00	278.00

Fuente: Investigación Primaria de la Dirección de Planeamiento del Ministerio de Agricultura, Ganadería y Alimentación

5ta. Ave. 8-06 zona 9, Tel. 2334-1048 2360-4425 y 28

Precios Diarios de Abarrotes, Pagados Por El Consumidor Mercado La Terminal:

Producto	Medida	Precios Diarios Expresado en Quetzales		Promedio	
		7	9	3 al 9 ene	13 al 19 dic
Aceite Comestible Ideal	Envase de 800 Ml	15.00	15.00	15.00	15.00
Aceite Comestible La Patrona	Envase de 800 Ml	15.00	15.00	15.00	15.00
Azúcar Estándar Caña Real	Bolsa de 2500 gr.	16.00	16.00	16.00	16.00
Azúcar Estándar Caña Real	Bolsa De 500 gr.	3.50	3.50	3.50	3.50
Harina De Maíz Maseca	Libra	4.00	4.00	4.00	4.00
Harina De Maíz Mixta Maza	Libra	3.50	3.50	3.50	3.50
Harina De Maíz Tortimasa	Libra	4.00	4.00	4.00	4.00
Harina De Trigo Dura Virgen de Covadonga	Libra	4.00	4.00	4.00	4.00
Harina De Trigo Suave Sol	Libra	3.50	3.50	3.50	3.50
Leche Entera Anchor	Bolsa De 360 gr.	27.00	27.00	27.00	27.00
Leche Entera Nido	Bolsa De 360 gr.	29.00	29.00	29.00	29.00

Fuente: Investigación Primaria de la Dirección de Planeamiento del Ministerio de Agricultura, Ganadería y Alimentación

Precios Centroamericanos en U.S\$ Dólares al por Mayor de los Principales Productos Agropecuarios

PRODUCTO	<u>Costa Rica</u>	<u>El Salvador</u>	<u>Guatemala</u>	<u>Honduras</u>	<u>Nicaragua</u>	<u>Panamá</u>
Granos Básicos						
Arroz pilado 90-10[TM]	ND	847.83	886.09	860.00	961.09	ND
Arroz pilado 80-20[TM]	ND	804.35	803.04	ND	835.65	ND
Maíz amarillo[TM]	ND	ND	346.09	311.09	368.48	ND
Maíz blanco[TM]	ND	260.87	318.48	261.09	289.35	ND
Frijol negro[TM]	ND	ND	858.48	ND	685.65	ND
Frijol rojo seda[TM]	ND	760.87	ND	791.52	756.52	ND
Frijol rojo tinto[TM]	ND	608.70	955.43	712.39	726.52	ND
Sorgo blanco[TM]	ND	282.61	346.09	448.48	348.48	ND
Sorgo rojo[TM]	ND	ND	ND -	ND	342.83	ND
Harina de maíz blanco[TM]	ND	978.26	ND	778.26	881.09	ND
Productos Pecuarios						
Carne de novillo en canal[Kg]	ND	4.35	3.96	3.17	3.09	ND
Carne de cerdo en canal[Kg]	ND	3.59	3.74	3.80	3.26	ND
Carne de pollo entero[Kg]	ND	2.72	3.33	2.74	2.39	ND
Leche fluida[Litro]	ND	1.33	1.02	0.90	0.91	ND
Huevos de gallina[Kg]	ND	2.07	2.29	2.43	2.18	ND
Variables Macroeconómicas						
Tipo de cambio [Moneda Nacional /US \$]	-	1.00	7.85	20.60	25.36	-

Fuente: Consejo Agropecuario Centroamericano CAC

Precios al 6 de enero, 2014

ND= No Disponible

TM = 22.04 qq, Kg=1000 g, 1000g = 0.01qq

Precio Mayor

Precio Menor

5ta. Ave. 8-06 zona 9, Tel. 2334-1048 2360-4425 y 28

Precios Internacionales de Productos Agropecuarios

Precio Internacional de Maíz

Durante la semana, el comportamiento de los precios futuros del maíz se registró mixto, con tendencia a la baja. Los días 3 y 6 concluyeron con ganancias en todos sus contratos, presionados por el buen clima para el cultivo de maíz en Sudamérica. Por otro lado, el reporte semanal de ventas de exportación de EUA resultó menor a lo esperado por el mercado. Otro aspecto importante es que persisten los temores de que China siga rechazando cargamentos de maíz de EUA, rechazo debido a la presencia de una variedad genéticamente modificada no aprobada por Beijing, pese a que este le sigue enviando sin llegar a ningún acuerdo. Mientras los días 7, 8 y 9 concluyeron con pérdidas en todos sus contratos, por la expectativa de que el USDA aumentará su perspectiva de la producción de maíz estadounidense, así como los inventarios a nivel mundial. Por otro lado, se prevén lluvias en las principales zonas de producción en Argentina, elemento bajista para los precios de este cereal producido en EUA dado que las precipitaciones favorecen las cosechas sudamericanas.

Según la AFP, Michael Zuzolo de Global Commodity Analytics and Consulting, indicó que: "El mercado no está realmente en modo comprador, a la espera de la difusión del informe del USDA sobre la oferta y la demanda mundial de productos agrícolas". "Visiblemente los operadores anticipan que el USDA revisará al alza su estimación de la producción mundial de maíz, a causa de cosechas más abundantes que lo previsto de maíz en Estados Unidos", subrayó.

Precios a Futuro de Maíz

Bolsa de Futuros de Chicago (CBOT)

(Dólares por Tonelada)

FECHA	03 de enero			06 de enero			07 de enero			08 de enero			09 de enero		
Contrato	Último	Valor	Cierre	Último	Valor	Cierre	Último	Valor	Cierre	Último	Valor	Cierre	Último	Valor	Cierre
mar-14	166.72	↑	165.54	168.40	↑	166.72	167.71	↓	168.40	164.17	↓	167.71	162.20	↓	164.17
may-14	169.97	↑	168.89	171.55	↑	169.97	170.76	↓	171.55	167.41	↓	170.76	165.45	↓	167.41
jul-14	172.73	↑	171.55	174.20	↑	172.73	173.42	↓	174.20	170.27	↓	173.42	168.40	↓	170.27
sep-14	175.19	↑	174.01	176.67	↑	175.19	175.88	↓	176.67	172.83	↓	175.88	170.96	↓	172.83
dic-14	177.94	↑	176.47	179.22	↑	177.94	178.44	↓	179.22	175.58	↓	178.44	173.71	↓	175.58
mar-15	182.08	↑	180.70	183.06	↑	182.08	182.27	↓	183.06	179.42	↓	182.27	177.65	↓	179.42
may-15	184.44	↑	183.16	185.42	↑	184.44	184.83	↓	185.42	181.88	↓	184.83	180.21	↓	181.88
jul-15	185.72	↑	184.54	187.00	↑	185.72	186.11	↓	187.00	183.16	↓	186.11	181.29	↓	183.16
sep-15	181.98	↑	181.09	182.77	↑	181.98	181.98	↓	182.77	179.22	↓	181.98	177.94	↓	179.22
dic-15	182.87	↑	181.68	183.95	↑	182.87	182.96	↓	183.95	180.50	↓	182.96	178.54	↓	180.50

Fuente: Reuters del 03 al 09 de enero de 2014

Cierre= se refiere al precio que cerró la bolsa de valores el día anterior

Último = se refiere al precio último establecido el día que se reporta

Valor= se refiere al comportamiento de alza o baja en relación del cierre anterior y el último precio registrado en la bolsa.

Precio de Contado de Maíz Mercados Internacionales (Dólares por Tonelada)

Tipo de producto / Origen	Lugar de entrega	PRECIO				PROMEDIO
		06.01.14	07.01.14	08.01.14	09.01.14	
Sur Central	Centro Sur de Chicago, Illinois	159.84	159.84	160.62	157.08	159.35
Amarillo no. 2 de exportación	Del Golfo	196.25	197.23	192.12	192.12	194.43
Amarillo Yellow	Amarillo, Texas	192.51	194.09	193.30	189.75	192.41
Golfo Exportación Amarillo # 2	Mineapolis	158.85	160.23	156.69	154.72	157.62
Amarillo	Golfo de Lousiana	196.45	198.02	197.23	192.12	195.96
Amarillo no. 2	Kansas City	168.69	169.68	166.13	166.13	167.66
Blanco No. 2	Kansas City	181.88	187.00	183.06	180.70	183.16

Fuente: Reuters del 03 al 09 de enero de 2014

Precio Internacional de la Soya

Los futuros de la soya del 03 al 09 de enero, cotizaron mixtos durante todo el período por varios motivos, dentro de ellos las expectativas de que Sudamérica obtenga una gran cosecha y enormes inventarios; así como el potencial aumento de superficie destinada a la soya en EUA este 2014, lo que elevaría en demasía los inventarios a nivel mundial. También los analistas comentaron que están a la espera de los reportes de cosechas, oferta y demanda de granos del Departamento de Agricultura de Estados Unidos. Así mismo, los comerciantes estadounidenses siguen preocupados luego de que a finales del año pasado China cancelara compras de ese país y recurriera a Sur América.

Por otro lado, se registraron la semana pasada lluvias en Argentina y el sur de Brasil que han sido de beneficio, así también los pronósticos de clima más frío y húmedo de esta semana será beneficiosos.

Precios a futuro de Frijol Soya Bolsa de Futuros de Chicago (CBOT) (Dólares por Tonelada)

FECHA	03 de enero			06 de enero			07 de enero			08 de enero			09 de enero		
Contrato	Último	Valor	Cierre	Último	Valor	Cierre	Último	Valor	Cierre	Último	Valor	Cierre	Último	Valor	Cierre
ene-14	473.72	↑	472.89	476.47	↑	473.72	477.48	↑	476.47	477.94	↑	477.48	476.29	↓	477.94
mar-14	467.10	↑	466.65	469.13	↑	467.10	468.85	↓	469.13	466.37	↓	468.85	468.02	↑	466.37
may-14	462.33	↑	461.96	463.52	↑	462.33	462.51	↓	463.52	459.48	↓	462.51	461.13	↑	459.48
jul-14	458.65	↑	457.92	459.66	↑	458.65	458.38	↓	459.66	454.52	↓	458.38	455.81	↑	454.52
ago-14	448.64	↓	448.73	448.82	↑	448.64	447.08	↓	448.82	442.76	↓	447.08	442.58	↓	442.76
sep-14	428.16	↓	428.62	427.70	↓	428.16	425.49	↓	427.70	420.53	↓	425.49	419.80	↓	420.53
nov-14	415.11	↑	414.84	413.73	↓	415.11	410.34	↓	413.73	405.65	↓	410.34	404.55	↓	405.65
ene-15	417.22	↑	416.86	415.94	↓	417.22	412.72	↓	415.94	408.04	↓	412.72	406.94	↓	408.04
mar-15	418.88	↑	418.33	417.68	↓	418.88	414.65	↓	417.68	409.97	↓	414.65	408.77	↓	409.97
may-15	420.16	↑	419.52	418.79	↓	420.16	415.85	↓	418.79	411.25	↓	415.85	410.06	↓	411.25

Fuente: Reuters del 03 al 09 de enero de 2014

Cierre= se refiere al precio que cerró la bolsa de valores el día anterior

Último = se refiere al precio último establecido el día que se reporta

Valor = Se refiere al comportamiento de alza o baja en relación del cierre anterior y el último precio registrado en la bolsa

Precio de Contado de Frijol Soya Mercados Internacionales (Dólares por Tonelada)

Tipo de producto / Origen	Lugar de entrega	PRECIO				PROMEDIO
		06.01.14	07.01.14	08.01.14	09.01.14	
Amarillo No. 1, de San Louis	San Louis, Missouri	487.59	491.63	491.63	489.79	490.16
Del Golfo de Louisiana	Mercado de Louisiana	510	512.94	514.04	512.57	512.39
Minneapolis	Mercado de Minneapolis	461.5	466.28	465.91	464.07	464.44
Memphis	Mercado de Memphis	491.26	496.04	497.14	497.51	495.49
Kansas	Mercado de Kansas	475.46	478.4	479.51	475.46	477.21
Sur central de Illinois	Illinois, Chicago	467.01	467.01	468.85	464.44	466.83
Norte central de Illinois	Illinois, Chicago	467.75	467.75	468.11	465.91	467.38
Amarillo No. 1, de exportación del Golfo	Golfo de USA	510.46	513.13	514.69	514.69	513.24
De exportación de Argentina P1	Argentina	524	518	518	514	518.50
De Rosario, Argentina	Buenos Aires, Argentina	323.46	323.46	323.46	323.46	323.46
Del Golfo de Texas	Mercado de Texas	561.08	561.08	561.08	561.08	561.08

Fuente: Reuters del 03 al 09 de enero de 2014

Precios Internacionales del Café

Los precios futuros del 03 al 09 de enero cotizaron mixtos, mostrando un alza el 03, 06 y el 08 impulsados según analistas de Reuters por el informe de Volcafé, uno de los principales comerciantes de café en el mundo, quienes informaron a principios de la semana que la cosecha de café de Brasil de 2014/2015 caería muy por debajo de las expectativas a raíz de fuertes podas y árboles fatigados tras dos cosechas abundantes consecutivas. Bajando su pronóstico de producción a 51 millones de bolsas desde una previsión de 60 millones en noviembre.

Sin embargo el 07 y el 09 los precios bajaron, por más de 300 puntos en todos sus contratos. Los analistas comentaban que aunque los productores de Brasil podaron las plantas, sí se espera nuevamente una gran producción, así mismo Reuter dijo que las ofertas de Café de Vietnam han aumentado y esto fue visto como otra razón para vender contratos de futuros de Londres y Nueva York.

KCH14 - Coffee - Daily Line Chart



Fuente: Agrimoney con datos de CME Group

Precio a Futuro de Café
Bolsa de Futuros de New York (CSCE)
(Centavos de Dólar por Libra)

FECHA	03 de enero			06 de enero			07 de enero			08 de enero			09 de enero		
Contrato	Último	Valor	Cierre	Último	Valor	Cierre	Último	Valor	Cierre	Último	Valor	Cierre	Último	Valor	Cierre
mar-14	117.99	↑	112.97	122.71	↑	117.99	118.91	↓	122.71	122.61	↑	118.91	121.04	↓	122.61
may-14	120.22	↑	115.31	124.89	↑	120.22	121.04	↓	124.89	124.74	↑	121.04	123.22	↓	124.74
jul-14	122.40	↑	117.54	127.02	↑	122.40	123.17	↓	127.02	126.97	↑	123.17	125.45	↓	126.97
sep-14	124.53	↑	119.57	129.00	↑	124.53	125.09	↓	129.00	128.84	↑	125.09	127.48	↓	128.84
dic-14	127.53	↑	122.51	131.73	↑	127.53	127.83	↓	131.73	131.48	↑	127.83	130.16	↓	131.48
mar-15	130.42	↑	125.45	134.47	↑	130.42	130.52	↓	134.47	134.12	↑	130.52	132.85	↓	134.12
may-15	132.09	↑	127.02	136.10	↑	132.09	132.09	↓	136.10	135.64	↑	132.09	134.37	↓	135.64
jul-15	133.76	↑	128.54	137.62	↑	133.76	133.66	↓	137.62	137.11	↑	133.66	135.84	↓	137.11
sep-15	135.39	↑	130.21	139.09	↑	135.39	135.28	↓	139.09	138.63	↑	135.28	137.31	↓	138.63
dic-15	138.02	↑	132.85	141.47	↑	138.02	137.67	↓	141.47	141.06	↑	137.67	139.75	↓	141.06

Fuente: Reuters del 03 al 09 de enero de 2014

Cierre= se refiere al precio que cerró la bolsa de valores el día anterior

Último = se refiere al precio último establecido el día que se reporta

Valor= se refiere al comportamiento de alza o baja en relación del cierre anterior y el último precio registrado en la bolsa.

Precios de Contado de Café
Mercados Internacionales
(Centavos de Dólar por Libra)

Tipo de producto / Origen	Lugar de entrega	PRECIO				PROMEDIO
		06.01.14	07.01.14	08.01.14	09.01.14	
Robusta Estándar de Uganda	Nueva York	98.93	99.88	99.74	99.83	99.60
Robusta 2.5% b&b de Vietnam G2	Nueva York	88.43	89.38	89.24	89.33	89.10
Robusta Grado 4 de Indonesia	Nueva York	90.43	91.38	91.24	91.33	91.10
Arabigo lavado HBMC de Perú	Nueva York	130.5	126.75	130.4	128.85	129.13
Arabigo lavado Premium de Guatemala	Nueva York	137.5	133.75	137.4	136.35	136.25
Arabigo de Alta Calidad de México	Nueva York	130.5	126.75	130.4	128.85	129.13
Arabigo de México	Laredo, México	126.5	122.75	126.4	124.85	125.13
Arabigo de El Salvador	Nueva York	136.5	132.75	136.4	134.85	135.13
Epoca de Colombia	Nueva York	139.5	135.75	139.4	135.35	137.50
Superior UGQ de Colombia	Nueva York	138.5	134.75	138.4	134.35	136.50
Santos No. 2/3 fc/ss, fancy de Brasil	Nueva York	119.5	115.75	119.4	117.85	118.13
Santos No. 4, de Brasil	Nueva York	115	111.25	114.9	113.35	113.63
Santos Riado	Santos, Brasil	155.21	155.21	155.21	155.21	155.21
Santos Rio Taste No. 6	Santos, Brasil	149.47	149.47	149.47	149.47	149.47
Arabigo lavado Xsuper de Ecuador	Nueva York	156.65	156.65	156.65	156.65	156.65

Fuente: Reuters del 03 al 09 de enero de 2014

Precio Internacional Del Azúcar

Los precios a futuro del azúcar 11 en New York (CSCE) durante el período del 03 al 09 de enero 2014 concluyeron con pérdidas en todos los contratos.

Según informó la FAO “El índice para los precios del azúcar al cierre del año 2013 continuaron mostrando una fuerte caída. Dicha organización también resaltó las buenas cosechas del endulzante en el 2013; las cuales en Brasil (principal productor mundial), superaron las expectativas y para Tailandia y China fueron muy buenas”. Con esta noticia se inicia el 2014 y en el período analizado observamos que el mercado continúa con presión a la baja principalmente en los contratos más cercanos.

Los factores que seguirán presionando los precios a la baja siguen siendo los amplios suministros mundiales y la debilidad del real brasileño, los cuales a corto plazo se espera mantengan los precios bajos. Entre los factores que pueden dar soporte a frenar las bajas, se encuentra la fuerte demanda de China e Indonesia, la cual podría proporcionar algún apoyo a los precios del azúcar en bruto. Sin embargo, esta no ha sido sostenida. Finalmente, un factor de incertidumbre podría ser las acciones que puedan tomar los gobiernos de los países productores.



Fuente: Agrimoney con datos de CME Group

Precios a Futuro De Azúcar 11

Bolsa de Futuros de New York (CSCE)

(Centavos de dólar por libra)

FECHA	03 de enero			06 de enero			07 de enero			08 de enero			09 de enero		
Contrato	Último	Valor	Cierre	Último	Valor	Cierre	Último	Valor	Cierre	Último	Valor	Cierre	Último	Valor	Cierre
mar-04	16.08	↓	16.29	16.08	=	16.08	16.06	↓	16.08	15.74	↓	16.06	15.48	↓	15.74
may-04	16.24	↓	16.44	16.25	↑	16.24	16.22	↓	16.25	15.93	↓	16.22	15.64	↓	15.93
jul-04	16.46	↓	16.64	16.47	↑	16.46	16.42	↓	16.47	16.17	↓	16.42	15.88	↓	16.17
oct-04	16.80	↓	16.96	16.81	↑	16.80	16.76	↓	16.81	16.54	↓	16.76	16.27	↓	16.54
mar-05	17.50	↓	17.67	17.51	↑	17.50	17.47	↓	17.51	17.27	↓	17.47	17.02	↓	17.27
may-05	17.61	↓	17.74	17.62	↑	17.61	17.56	↓	17.62	17.40	↓	17.56	17.16	↓	17.40
jul-05	17.72	↓	17.81	17.74	↑	17.72	17.66	↓	17.74	17.52	↓	17.66	17.29	↓	17.52
oct-05	18.04	↓	18.13	18.08	↑	18.04	17.96	↓	18.08	17.86	↓	17.96	17.66	↓	17.86
mar-06	18.65	↓	18.73	18.70	↑	18.65	18.52	↓	18.70	18.44	↓	18.52	18.23	↓	18.44
may-06	18.62	↓	18.70	18.65	↑	18.62	18.49	↓	18.65	18.42	↓	18.49	18.22	↓	18.42

Fuente: Reuters del 03 al 09 de enero de 2014

Cierre= se refiere al precio que cerró la bolsa de valores el día anterior

Último = se refiere al precio último establecido el día que se reporta

Valor = Se refiere al comportamiento de alza o baja en relación del cierre anterior y el último precio registrado en la bolsa.

Precios a Futuro de Azúcar 16

Bolsa de Futuros de New York (CSCE)

(Centavos de dólar por libra)

FECHA	03 de enero			06 de enero			07 de enero			08 de enero			09 de enero		
Contrato	Último	Valor	Cierre	Último	Valor	Cierre	Último	Valor	Cierre	Último	Valor	Cierre	Último	Valor	Cierre
mar-14	20.11	↑	20.06	20.11	=	20.11	20.14	↑	20.11	20.14	=	20.14	20.00	↓	20.14
may-14	20.59	↑	20.56	20.59	=	20.59	20.69	↑	20.59	20.69	=	20.69	20.69	=	20.69
jul-14	21.28	↑	21.27	21.25	↓	21.28	21.26	↑	21.25	20.99	↓	21.26	20.92	↓	20.99
sep-14	21.66	↑	21.62	21.56	↓	21.66	21.61	↑	21.56	21.31	↓	21.61	21.56	↓	21.31
nov-14	22.12	=	22.12	22.02	↓	22.12	22.02	=	22.02	21.71	↓	22.02	21.77	↑	21.71
ene-15	22.35	↑	22.23	22.34	↓	22.35	22.44	↑	22.34	22.28	↓	22.44	22.23	↓	22.28

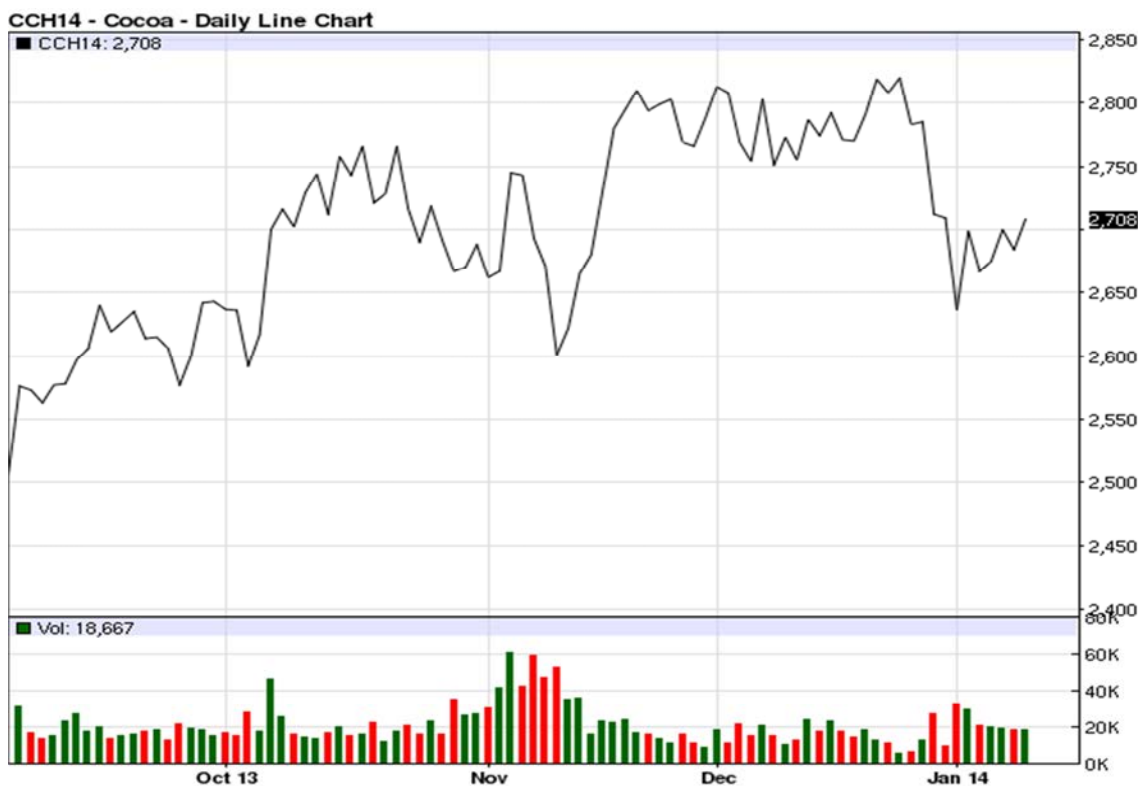
Fuente: Reuters del 03 al 09 de enero de 2014

Cierre= se refiere al precio que cerró la bolsa de valores el día anterior

Último = se refiere al precio último establecido el día que se reporta

Valor = Se refiere al comportamiento de alza o baja en relación del cierre anterior y el último precio registrado en la bolsa.

Precio Internacional del Cacao



Fuente: Agrimoney con datos de CME Group

Precios A Futuro de Cacao Bolsa de Futuros de New York (CSCE) (Dólares por Tonelada)

FECHA	03 de enero			06 de enero			07 de enero			08 de enero			09 de enero		
Contrato	Último	Valor	Cierre	Último	Valor	Cierre	Último	Valor	Cierre	Último	Valor	Cierre	Último	Valor	Cierre
mar-14	2,699.00	↑	2,636.00	2,667.00	↓	2,699.00	2,675.00	↑	2,667.00	2,700.00	↑	2,675.00	2,684.00	↓	2,700.00
may-14	2,704.00	↑	2,642.00	2,672.00	↓	2,704.00	2,682.00	↑	2,672.00	2,707.00	↑	2,682.00	2,690.00	↓	2,707.00
jul-14	2,710.00	↑	2,650.00	2,679.00	↓	2,710.00	2,689.00	↑	2,679.00	2,713.00	↑	2,689.00	2,697.00	↓	2,713.00
sep-14	2,715.00	↑	2,656.00	2,686.00	↓	2,715.00	2,696.00	↑	2,686.00	2,718.00	↑	2,696.00	2,705.00	↓	2,718.00
dic-14	2,705.00	↑	2,643.00	2,676.00	↓	2,705.00	2,682.00	↑	2,676.00	2,707.00	↑	2,682.00	2,695.00	↓	2,707.00
mar-15	2,681.00	↑	2,617.00	2,650.00	↓	2,681.00	2,661.00	↑	2,650.00	2,684.00	↑	2,661.00	2,671.00	↓	2,684.00
may-15	2,685.00	↑	2,619.00	2,655.00	↓	2,685.00	2,663.00	↑	2,655.00	2,686.00	↑	2,663.00	2,673.00	↓	2,686.00
jul-15	2,685.00	↑	2,620.00	2,656.00	↓	2,685.00	2,664.00	↑	2,656.00	2,687.00	↑	2,664.00	2,675.00	↓	2,687.00
sep-15	2,688.00	↑	2,624.00	2,660.00	↓	2,688.00	2,668.00	↑	2,660.00	2,691.00	↑	2,668.00	2,679.00	↓	2,691.00

Fuente: Reuters del 03 al 09 de enero de 2014

Cierre= se refiere al precio que cerró la bolsa de valores el día anterior

Último = se refiere al precio último establecido el día que se reporta

Valor = Se refiere al comportamiento de alza o baja en relación del cierre anterior y el último precio registrado en la bolsa

**Precios Pagados de las Principales Hortalizas y Frutas de Exportación de
Guatemala en los Diferentes Mercados Internacionales y Origen de las
Compras**

Miami, Estados Unidos

PRODUCTO	UNIDAD	VARIEDAD	PRECIO MINIMO (SEMANA 03 AL 09 DE ENERO)	PRECIO MAXIMO (SEMANA 03 AL 09 DE ENERO)	ORIGEN
AGUACATE	CAJA 2 layer	HASS	\$30.00	\$30.00	CHILE
AGUACATE	CAJA 2 layer	HASS	\$28.00	\$28.00	MEXICO
AGUACATE	CAJA 2 layer	VARIOUS GREENSKIN VARIETIES	\$14.00	\$14.00	REPUBLICA DOMINICANA
AGUACATE	CAJA 2 layer	VARIOUS GREENSKIN VARIETIES	\$12.00	\$14.00	REPUBLICA DOMINICANA
AGUACATE	CAJA 2 layer	VARIOUS GREENSKIN VARIETIES	\$13.00	\$15.00	REPUBLICA DOMINICANA
AGUACATE	CAJA 2 layer	VARIOUS GREENSKIN VARIETIES	\$14.00	\$14.00	REPUBLICA DOMINICANA
AGUACATE	CAJA LOOSE	VARIOUS GREENSKIN VARIETIES	\$22.00	\$24.00	
BANANO	CAJA 40 lb		\$10.00	\$12.00	REPUBLICA DOMINICANA
BANANO	CAJA 40 lb		\$17.00	\$18.00	GUATEMALA
BANANO	CAJA 40 lb		\$12.00	\$12.00	GUATEMALA
BANANO	CAJA 40 lb		\$17.00	\$17.00	HONDURAS
EJOTE	CAJA		\$5.50	\$5.50	FLORIDA
BROCOLI	CAJA		\$18.00	\$18.00	ARIZONA-CALIFORNIA
BROCOLI	CAJA 20 lb loose	CROWN CUT	\$21.00	\$22.00	ARIZONA-CALIFORNIA
BROCOLI	CAJA	BABY HYBRID TYPE	\$34.00	\$35.00	ARIZONA-CALIFORNIA
MELON	1/2 CAJA		\$13.00	\$14.00	GUATEMALA
MELON	1/2 CAJA		\$13.00	\$13.00	GUATEMALA
PAPAYA	CAJA 30-35 lb	TAINUNG	\$20.00	\$22.00	GUATEMALA
PAPAYA	CAJA 30-35 lb	TAINUNG	\$20.00	\$20.00	GUATEMALA
PAPAYA	CAJA 30-35 lb	TAINUNG	\$20.00	\$20.00	GUATEMALA
ARVEJA	CAJA 10 lb	SUGAR SNAP PEAS	\$18.00	\$18.00	GUATEMALA
ARVEJA	CAJA 10 lb	SNOW PEAS	\$18.00	\$18.00	GUATEMALA
CHILE PIMIENTO	CAJA BUSHEL1 1/9	GREEN	\$12.00	\$12.00	FLORIDA
CHILE PIMIENTO	CAJA BUSHEL1 1/9	RED	\$24.00	\$24.00	REPUBLICA DOMINICANA
PIÑA	CAJA 1 layer		\$11.00	\$13.00	COSTA RICA
PIÑA	CAJA 1 layer		\$13.00	\$13.00	COSTA RICA
PIÑA	CAJA 1 layer		\$11.00	\$12.00	COSTA RICA
PIÑA	CAJA 50 lb	GREEN	\$17.00	\$18.00	ECUADOR
PLATANO	CAJA 50 lb	GREEN	\$16.00	\$18.00	GUATEMALA
PLATANO	CAJA 50 lb	GREEN	\$18.00	\$18.00	PANAMA

Fuente: realizado con datos de USDA

5ta. Ave. 8-06 zona 9, Tel. 2334-1048 2360-4425 y 28

PRODUCTO	UNIDAD	VARIEDAD	PRECIO MINIMO (SEMANA 03 AL 09 DE ENERO)	PRECIO MAXIMO (SEMANA 03 AL 09 DE ENERO)	ORIGEN
FRAMBUESAS	flats 12 6-oz cups with lids	RED	\$32.00	\$36.00	MEXICO
GUICOYITOS	1 1/9 bushel cartons	ZUCCHINI	\$9.00	\$10.00	
GUICOYITOS	1/2 bushel cartons	ZUCCHINI	\$10.00	\$11.00	FLORIDA
GUICOYITOS	3/4 bushel cartons	YELLOW CROOKNECK	\$11.00	\$13.00	
GUICOYITOS	1/2 bushel cartons	YELLOW STRAIGHTNECK	\$11.00	\$15.00	FLORIDA
GUICOYITOS	CAJA BUSHEL	ACORN	\$22.00	\$24.00	MEXICO
GUICOYITOS	CAJA BUSHEL	BUTTERNUT	\$24.00	\$24.00	MEXICO
GUICOYITOS	CAJA BUSHEL	BUTTERNUT	\$25.00	\$25.00	MEXICO
GUICOYITOS	CAJA BUSHEL	KABOCHA	\$22.00	\$25.00	MEXICO
TOMATES	CAJA 25 lb loose	MATURE GREENS	\$12.00	\$12.00	FLORIDA
TOMATES	CAJA 25 lb loose	MATURE GREENS	\$10.00	\$10.00	FLORIDA
TOMATES	CAJA 25 lb loose	MATURE GREENS	\$10.00	\$10.00	FLORIDA
TOMATES	CAJA 25 lb loose	MATURE GREENS	\$10.00	\$10.00	
TOMATES, CHERRY	flats 12 1-pt baskets		\$10.00	\$10.00	FLORIDA

Fuente: realizado con datos de USDA

Los Ángeles, Estados Unidos

PRODUCTO	UNIDAD	VARIEDAD	PRECIO MINIMO (SEMANA 03 AL 09 DE ENERO)	PRECIO MAXIMO (SEMANA 03 AL 09 DE ENERO)	ORIGEN
AGUACATE	CAJA 2 layer	HASS	\$34.00	\$36.00	MEXICO
AGUACATE	CAJA 2 layer	HASS	\$33.00	\$34.00	MEXICO
AGUACATE	CAJA 2 layer	HASS	\$31.00	\$32.00	MEXICO
AGUACATE	CAJA 2 layer	HASS	\$27.00	\$28.00	MEXICO
AGUACATE	CAJA loose	HASS	\$24.00	\$25.00	MEXICO
AGUACATE	CAJA loose	HASS	\$18.00	\$19.00	MEXICO
BANANO	CAJA 40 lb		\$14.00	\$14.50	ECUADOR
BANANO	CAJA 40 lb		\$14.00	\$14.50	GUATEMALA
BANANO	CAJA 40 lb		\$22.00	\$25.50	ECUADOR
BANANO	CAJA 40 lb		\$23.00	\$25.50	PERU
BANANO	CAJA 40 lb institutional pack		\$16.50	\$16.50	ECUADOR
BANANO	CAJA 40 lb institutional pack		\$16.50	\$16.50	GUATEMALA

Fuente: realizado con datos de USDA

5ta. Ave. 8-06 zona 9, Tel. 2334-1048 2360-4425 y 28

PRODUCTO	UNIDAD	VARIEDAD	PRECIO MINIMO (SEMANA 03 AL 09 DE ENERO)	PRECIO MAXIMO (SEMANA 03 AL 09 DE ENERO)	ORIGEN
BANANO	CAJA 15 lb	BABY	\$10.00	\$11.00	ECUADOR
BANANO	CAJA 20 lb	RED	\$12.00	\$13.00	ECUADOR
BANANO	CAJA 20 lb	MANZANO	\$15.50	\$16.00	COLOMBIA
BANANO	CAJA 40 lb	BURRO	\$11.00	\$12.00	MEXICO
EJOTE	10 lb film bags		\$4.75	\$5.00	CALIFORNIA
EJOTE	5 lb film bags		\$2.75	\$3.00	CALIFORNIA
EJOTE	CAJA 12 12-oz PAQUETES		\$6.50	\$7.00	CALIFORNIA
BROCOLI	CAJA		\$11.00	\$13.00	ARIZONA-CALIFORNIA
BROCOLI	CAJA 20 lb loose	CROWN CUT	\$13.00	\$15.00	ARIZONA-CALIFORNIA
BROCOLI	CAJA	BABY HYBRID TYPE	\$24.00	\$24.00	ARIZONA-CALIFORNIA
MELON	1/2 CAJA		\$16.00	\$18.00	GUATEMALA
MELON	1/2 CAJA		\$17.00	\$20.00	GUATEMALA
MELON	1/2 CAJA oversized		\$16.00	\$18.00	GUATEMALA
MELON	CAJA FLAT		\$14.00	\$20.00	GUATEMALA
PAPAYA	CAJA 10 lb	SOLO TYPE	\$16.00	\$18.00	HAWAII
PAPAYA	CAJA 10 lb	SOLO TYPE	\$16.00	\$18.00	HAWAII
PAPAYA	CAJA 10 lb	SOLO TYPE	\$16.00	\$18.00	HAWAII
PAPAYA	CAJA 30-35 lb	MARADOL TYPE	\$15.00	\$17.00	MEXICO
PAPAYA	CAJA 35 lb	GREEN COOKING TYPE	\$22.00	\$24.00	MEXICO
ARVEJA	CAJA 10 lb	SUGAR SNAP PEAS	\$18.00	\$20.00	CALIFORNIA
ARVEJA	CAJA 10 lb	SUGAR SNAP PEAS	\$18.00	\$18.50	MEXICO
ARVEJA	CAJA 10 lb	SUGAR SNAP PEAS	\$18.50	\$20.00	CALIFORNIA
ARVEJA	CAJA 10 lb	SNOW PEAS	\$24.00	\$24.00	CALIFORNIA
ARVEJA	CAJA 10 lb	SNOW PEAS	\$22.00	\$24.00	GUATEMALA
ARVEJA	CAJA 10 lb	SNOW PEAS	\$21.00	\$21.50	MEXICO
CHILE PIMIENTO	CAJA BUSHEL 1 1/9	GREEN	\$15.00	\$16.00	MEXICO
CHILE PIMIENTO	CAJA BUSHEL 1 1/9	GREEN	\$14.00	\$16.00	MEXICO
CHILE PIMIENTO	CAJA BUSHEL 1 1/9	GREEN	\$12.00	\$15.00	MEXICO
CHILE PIMIENTO	CAJA BUSHEL 1 1/9	GREEN	\$10.00	\$12.00	MEXICO
CHILE PIMIENTO	CAJA 25 lb place pack	GREEN	\$18.00	\$19.00	MEXICO
CHILE PIMIENTO	CAJA 25 lb place pack	GREEN	\$18.00	\$19.00	MEXICO

Fuente: realizado con datos de USDA

PRODUCTO	UNIDAD	VARIEDAD	PRECIO MINIMO (SEMANA 03 AL 09 DE ENERO)	PRECIO MAXIMO (SEMANA 03 AL 09 DE ENERO)	ORIGEN
CHILE PIMIENTO	CAJA BUSHEL 1 1/9	RED	\$28.00	\$30.00	MEXICO
CHILE PIMIENTO	CAJA BUSHEL 1 1/9	RED	\$28.00	\$30.00	MEXICO
CHILE PIMIENTO	CAJA BUSHEL 1 1/9	RED	\$18.00	\$21.00	MEXICO
CHILE PIMIENTO	CAJA 15 lb	RED	\$20.00	\$21.00	MEXICO
CHILE PIMIENTO	CAJA 5 kg/11 lb	RED	\$24.00	\$26.00	MEXICO
CHILE PIMIENTO	CAJA BUSHEL 1 1/9	YELLOW	\$24.00	\$26.00	MEXICO
CHILE PIMIENTO	CAJA 15 lb	YELLOW	\$20.00	\$21.00	MEXICO
CHILE PIMIENTO	CAJA 5 kg/11 lb	YELLOW	\$24.00	\$24.50	MEXICO
CHILE PIMIENTO	CAJA 5 kg/11 lb	ORANGE	\$24.00	\$24.50	MEXICO
PIÑA	CAJA 1 layer		\$10.00	\$12.00	COSTA RICA
PIÑA	CAJA 1 layer		\$10.00	\$12.00	COSTA RICA
PIÑA	CAJA 1 layer		\$10.00	\$12.00	COSTA RICA
PIÑA	CAJA 1 layer		\$11.50	\$11.50	HAWAII
PIÑA	CAJA 1 layer		\$11.50	\$11.50	HAWAII
PIÑA	CAJA 1 layer		\$8.00	\$8.00	MEXICO
PIÑA	CAJA 1 layer		\$9.00	\$9.00	MEXICO
PIÑA	CAJA 1 layer		\$9.00	\$9.00	MEXICO
PIÑA	CAJA 1 layer		\$9.00	\$9.00	MEXICO
PIÑA	CAJA 1 layer		\$8.00	\$8.00	MEXICO
PIÑA	CAJA 1 layer	BABY TYPE	\$26.00	\$26.00	AFRICA DEL SUR
PLATANO	CAJA 50 lb		\$22.00	\$23.00	ECUADOR
PLATANO	CAJA 50 lb		\$24.00	\$25.00	GUATEMALA
FRAMBUESA	flats 12 6-oz cups with lids	RED	\$24.00	\$30.00	CALIFORNIA
FRAMBUESA	flats 12 6-oz cups with lids	RED	\$32.00	\$34.00	MEXICO
GUICOYITOS	CAJA BUSHEL 4/7	ZUCCHINI	\$9.00	\$14.00	MEXICO
GUICOYITOS	CAJA BUSHEL 4/7	ZUCCHINI	\$9.00	\$14.00	MEXICO
GUICOYITOS	CAJA BUSHEL 4/7	ZUCCHINI	\$8.00	\$13.00	MEXICO
GUICOYITOS	CAJA BUSHEL 4/7	YELLOW STRAIGHTNECK	\$10.00	\$13.00	MEXICO
GUICOYITOS	CAJA BUSHEL 4/7	YELLOW STRAIGHTNECK	\$10.00	\$13.00	MEXICO
GUICOYITOS	CAJA BUSHEL 4/7	YELLOW STRAIGHTNECK	\$9.00	\$11.00	MEXICO
GUICOYITOS	CAJA BUSHEL 4/7	GREY	\$10.00	\$14.00	MEXICO
GUICOYITOS	CAJA BUSHEL 4/7	GREY	\$10.00	\$14.00	MEXICO
GUICOYITOS	CAJA BUSHEL 4/7	GREY	\$9.00	\$12.00	MEXICO
GUICOYITOS	CAJA BUSHEL	ACORN	\$14.00	\$15.00	CALIFORNIA

Fuente: realizado con datos de USDA

5ta. Ave. 8-06 zona 9, Tel. 2334-1048 2360-4425 y 28

PRODUCTO	UNIDAD	VARIEDAD	PRECIO MINIMO (SEMANA 03 AL 09 DE ENERO)	PRECIO MAXIMO (SEMANA 03 AL 09 DE ENERO)	ORIGEN
GUICOYITOS	CAJA BUSHEL	ACORN	\$12.00	\$14.00	MEXICO
GUICOYITOS	CAJA 40 lb	BANANA	\$17.00	\$20.00	MEXICO
GUICOYITOS	CAJA BUSHEL	BUTTERNUT	\$14.00	\$15.00	CALIFORNIA
GUICOYITOS	CAJA BUSHEL	BUTTERNUT	\$7.00	\$10.00	MEXICO
GUICOYITOS	CAJA BUSHEL	BUTTERNUT	\$12.00	\$13.00	MEXICO
GUICOYITOS	CAJA BUSHEL	BUTTERNUT	\$15.00	\$16.00	MEXICO
GUICOYITOS	CAJA BUSHEL	DELICATA	\$20.00	\$20.00	CALIFORNIA
GUICOYITOS	CAJA BUSHEL	KABOCHA	\$14.00	\$15.00	CALIFORNIA
GUICOYITOS	CAJA BUSHEL	KABOCHA	\$14.00	\$15.00	CALIFORNIA
GUICOYITOS	CAJA BUSHEL	KABOCHA	\$14.00	\$14.00	MEXICO
GUICOYITOS	CAJA BUSHEL	KABOCHA	\$18.00	\$18.00	MEXICO
GUICOYITOS	CAJA BUSHEL	SPAGHETTI	\$14.00	\$15.00	CALIFORNIA
GUICOYITOS	CAJA BUSHEL	SPAGHETTI	\$12.00	\$13.00	MEXICO
GUICOYITOS	CAJA BUSHEL	SPAGHETTI	\$15.00	\$16.00	MEXICO
TOMATES	CAJA 25 lb loose	MATURE GREENS	\$13.00	\$15.00	FLORIDA
TOMATES	CAJA 25 lb loose	MATURE GREENS	\$11.00	\$13.00	FLORIDA
TOMATES	CAJA 25 lb loose	VINE RIPES	\$14.00	\$16.00	MEXICO
TOMATES	5 kg/11 lb flats	VINE RIPES	\$17.00	\$18.00	CALIFORNIA
TOMATES	5 kg/11 lb flats	VINE RIPES	\$30.00	\$30.00	CALIFORNIA
TOMATES	5 kg/11 lb flats	VINE RIPES	\$30.00	\$30.00	MEXICO
TOMATES	flats 2 layer	VINE RIPES	\$15.00	\$18.00	MEXICO
TOMATES	flats 2 layer	VINE RIPES	\$14.00	\$17.00	MEXICO
TOMATES	flats 2 layer	VINE RIPES	\$13.00	\$15.00	MEXICO
TOMATES	flats 2 layer	VINE RIPES	\$12.00	\$15.00	MEXICO
TOMATES	lugs 3 layer	VINE RIPES	\$15.00	\$16.00	MEXICO
TOMATES	CAJA 10 lb	VINE RIPE - HEIRLOOM VARIETIES	\$28.00	\$30.00	MEXICO
TOMATES CHERRY	flats 12 1-pt baskets	RED	\$12.00	\$14.00	MEXICO
TOMATES CHERRY	flats 12 1/2-pt cups with lids	PEAR TYPE	\$40.00	\$40.00	MEXICO
TOMATES CHERRY	flats 12 1/2-pt cups with lids	PEAR TYPE	\$40.00	\$40.00	MEXICO
TOMATES CHERRY	flats 12 1/2-pt cups with lids	PEAR TYPE	\$40.00	\$40.00	MEXICO
TOMATES CHERRY	flats 12 1/2-pt cups with lids	PEAR TYPE	\$40.00	\$40.00	MEXICO

Fuente: realizado con datos de USDA

5ta. Ave. 8-06 zona 9, Tel. 2334-1048 2360-4425 y 28

Toronto, Canadá

PRODUCTO	UNIDAD	VARIEDAD	PRECIO MINIMO (SEMANA 03 AL 09 DE ENERO)	PRECIO MAXIMO (SEMANA 03 AL 09 DE ENERO)	ORIGEN
AGUACATE	CAJA 2 layer	HASS	\$28.23	\$34.82	MEXICO
AGUACATE	CAJA 2 layer	HASS	\$25.41	\$30.11	MEXICO
AGUACATE	CAJA 1 layer	HASS	\$12.23	\$16.00	MEXICO
AGUACATE	CAJA 1 layer	HASS	\$11.29	\$14.12	MEXICO
AGUACATE	CAJA 1 layer	HASS	\$18.82	\$26.35	MEXICO
BANANO	CAJA 40 lb		\$17.88	\$17.88	COSTA RICA
BANANO	CAJA 15 lb	BABY	\$13.17	\$15.06	ECUADOR
BANANO	CAJA 20 lb	RED	\$14.12	\$16.47	ECUADOR
BROCOLI	CAJA		\$15.06	\$23.53	ESTADOS UNIDOS
BROCOLI	CAJA		\$42.35	\$45.17	ESTADOS UNIDOS
BROCOLI	CAJA 20 lb loose	CROWN CUT	\$14.12	\$23.05	CALIFORNIA
BROCOLI	CAJA 20 lb loose	CROWN CUT	\$16.47	\$18.82	MEXICO
MELON	1/2 CAJA		\$16.00	\$17.41	GUATEMALA
MELON	1/2 CAJA		\$15.06	\$17.41	GUATEMALA
MELON	1/2 CAJA oversized		\$15.06	\$20.70	GUATEMALA
PAPAYA	CAJA 30 lb		\$26.35	\$34.35	MEXICO
ARVEJA	CAJA 10 lb	SUGAR SNAP PEAS	\$22.58	\$31.99	CHINA
ARVEJA	CAJA 10 lb	SNOW PEAS	\$26.35	\$31.05	CHINA
CHILE PIMIENTO	CAJA 25 lb	GREEN	\$16.00	\$22.58	ESTADOS UNIDOS
CHILE PIMIENTO	CAJA 25 lb	GREEN	\$13.17	\$19.76	ESTADOS UNIDOS
CHILE PIMIENTO	CAJA 25 lb	RED	\$22.58	\$28.23	CALIFORNIA
CHILE PIMIENTO	CAJA 5 kg/11 lb	RED	\$17.88	\$19.76	CANADA
CHILE PIMIENTO	CAJA 5 kg/11 lb	RED	\$24.47	\$33.88	MEXICO
CHILE PIMIENTO	CAJA 25 lb	YELLOW	\$22.58	\$32.94	MEXICO
CHILE PIMIENTO	CAJA 5 kg/11 lb	YELLOW	\$18.82	\$19.76	CANADA
CHILE PIMIENTO	CAJA 5 kg/11 lb	ORANGE	\$17.88	\$21.64	CANADA
PIÑA	CAJA		\$7.53	\$12.23	COSTA RICA
PIÑA	CAJA		\$6.59	\$12.23	COSTA RICA
PIÑA	CAJA		\$8.47	\$14.12	COSTA RICA
PLATANO	CAJA 25 lb		\$28.23	\$30.11	COLOMBIA
FRAMBUESAS	flats 12 6-oz cups with lids	RED	\$23.53	\$30.11	CALIFORNIA
FRAMBUESAS	flats 12 6-oz cups with lids	RED	\$34.82	\$34.82	ESTADOS UNIDOS
GUICOYITOS	CAJA 20 lb	ZUCCHINI	\$11.29	\$14.12	MEXICO

Fuente: realizado con datos de USDA

5ta. Ave. 8-06 zona 9, Tel. 2334-1048 2360-4425 y 28

PRODUCTO	UNIDAD	VARIEDAD	PRECIO MINIMO (SEMANA 03 AL 09 DE ENERO)	PRECIO MAXIMO (SEMANA 03 AL 09 DE ENERO)	ORIGEN
GUICOYITOS	CAJA 20 lb	ZUCCHINI	\$11.29	\$18.82	ESTADOS UNIDOS
GUICOYITOS	CAJA 20 lb	YELLOW STRAIGHTNECK	\$15.06	\$15.06	ARIZONA
GUICOYITOS	CAJA 20 lb	YELLOW STRAIGHTNECK	\$15.06	\$18.82	MEXICO
GUICOYITOS	5 kg containers	YELLOW STRAIGHTNECK	\$26.35	\$26.35	ESPAÑA
GUICOYITOS	CAJA 35-40 lb	ACORN	\$26.58	\$26.58	ESTADOS UNIDOS
GUICOYITOS	CAJA 35-40 lb	BUTTERCUP	\$14.12	\$24.23	CANADA
GUICOYITOS	CAJA 35-40 lb	BUTTERCUP	\$27.29	\$27.52	ESTADOS UNIDOS
GUICOYITOS	CAJA 35-40 lb	BUTTERNUT	\$13.17	\$20.00	CANADA
GUICOYITOS	CAJA 35-40 lb	BUTTERNUT	\$27.52	\$33.41	ESTADOS UNIDOS
GUICOYITOS	CAJA 35-40 lb	HUBBARD	\$19.06	\$19.06	CANADA
GUICOYITOS	CAJA 35-40 lb	SPAGHETTI	\$31.99	\$31.99	CANADA
GUICOYITOS	CAJA 35-40 lb	SPAGHETTI	\$29.88	\$29.88	ESTADOS UNIDOS
TOMATES	15 lb flats	VINE RIPES	\$12.23	\$15.06	MEXICO
TOMATES	15 lb flats	VINE RIPES	\$16.00	\$16.00	TEXAS
TOMATES	15 lb flats	VINE RIPES	\$16.00	\$16.00	TEXAS
TOMATES	15 lb flats	VINE RIPES	\$18.82	\$23.53	CANADA
TOMATES	15 lb flats	VINE RIPES	\$15.06	\$23.53	CANADA
TOMATES	CAJA 25 lb loose	VINE RIPES	\$19.76	\$23.53	ESTADOS UNIDOS
TOMATES	CAJA 25 lb loose	VINE RIPES	\$20.70	\$23.53	ESTADOS UNIDOS
TOMATES	CAJA 25 lb loose	VINE RIPES	\$19.76	\$20.70	ESTADOS UNIDOS
TOMATES	5 kg/11 lb flats	VINE RIPES	\$14.12	\$16.94	MEXICO
TOMATES	5 kg/11 lb flats	VINE RIPES	\$11.29	\$14.12	CANADA
TOMATES, CHERRY	flats 12 1-pt baskets		\$14.12	\$17.88	ESTADOS UNIDOS
TOMATES, CHERRY	flats 12 1-pt baskets		\$22.58	\$22.58	CALIFORNIA

Fuente: realizado con datos de USDA

México, Distrito Federal, Central de Abastos

PRODUCTO	UNIDAD	VARIEDAD	PRECIO MINIMO (SEMANA 03 AL 09 DE ENERO)	PRECIO MAXIMO (SEMANA 03 AL 09 DE ENERO)	ORIGEN
AGUACATE	CONTENEDORES DE 10 kg	HASS	\$13.77	\$14.44	MICHOACAN
BANANO	CAJA	RED	\$0.76	\$0.77	TABASCO
BANANO	CAJA DE 18 kg	CHIAPAS	\$9.12	\$9.18	CHIAPAS
BANANO	CAJA DE 18 kg	TABASCO	\$7.60	\$7.65	TABASCO

Fuente: realizado con datos de USDA

5ta. Ave. 8-06 zona 9, Tel. 2334-1048 2360-4425 y 28

PRODUCTO	UNIDAD	VARIEDAD	PRECIO MINIMO (SEMANA 03 AL 09 DE ENERO)	PRECIO MAXIMO (SEMANA 03 AL 09 DE ENERO)	ORIGEN
BANANO	CAJA	MANZANO	\$0.76	\$0.77	CHIAPAS
BANANO	CAJA	DOMINICO	\$0.84	\$0.84	CHIAPAS
BANANO	CAJA DE 18 kg	VERACRUZ	\$5.32	\$5.36	VERACRUZ
BROCOLI	cartons/crates		\$0.68	\$0.69	GUANAJUATO
MELON	CAJA DE 18 kg		\$10.71	\$11.40	GUERRERO
MELON	CAJA DE 18 kg		\$10.71	\$11.40	GUERRERO
PAPAYA	CAJA	MARADOL TYPE	\$0.92	\$0.99	CHIAPAS
CHILE PIMIENTO	CAJA DE 10 kg	GREEN	\$10.64	\$11.48	SINALOA
PIÑA	CAJA		\$0.50	\$0.53	VERACRUZ
PIÑA	CAJA		\$0.50	\$0.53	VERACRUZ
PLATANOS	CAJA	GREEN	\$0.84	\$0.84	TABASCO
GUICOYITOS	CAJA DE 14 kg	ZUCCHINI	\$6.12	\$7.60	DISTRICT FEDERAL
TOMATE	CAJA DE 25 kg	IMMATURE GREENS	\$13.30	\$13.30	SINALOA
TOMATE	CAJA DE 25 kg	IMMATURE GREENS	\$13.39	\$13.39	NUEVO LEON
TOMATE	CONTENEDORES DE 12 kg	VINE RIPES	\$11.48	\$11.48	COAHUILA
TOMATE	CONTENEDORES DE 12 kg	VINE RIPES	\$10.64	\$10.64	SINALOA

Fuente: realizado con datos de USDA

Paris, Francia, Unión Europea

PRODUCTO	UNIDAD	VARIEDAD	PRECIO MINIMO (SEMANA 03 AL 09 DE ENERO)	PRECIO MAXIMO (SEMANA 03 AL 09 DE ENERO)	ORIGEN
AGUACATE	CAJA	HASS	\$14.58	\$14.69	PERU
AGUACATE	CAJA	HASS	\$14.58	\$14.69	PERU
BROCOLI	CAJA		\$1.79	\$1.80	FRANCIA
CHILE PIMIENTO	CAJA	GREEN	\$1.92	\$1.94	FRANCIA
CHILE PIMIENTO	CAJA	GREEN	\$2.27	\$2.52	HOLANDA
CHILE PIMIENTO	CAJA	RED	\$2.34	\$2.92	HOLANDA
CHILE PIMIENTO	CAJA	RED	\$1.59	\$1.60	ESPAÑA
PIÑA	CAJA 1 layer		\$1.19	\$1.40	COSTA RICA
PIÑA	CAJA 1 layer		\$1.19	\$1.40	COSTA DE MARFIL
PIÑA	CAJA 1 layer		\$2.78	\$2.81	AFRICA OCCIDENTAL
FRAMBUESAS	CONTENEDORES DE 125 gm	RED	\$13.26	\$14.69	FRANCIA
FRAMBUESAS	CONTENEDORES DE 125 gm	RED	\$13.26	\$14.69	ESPAÑA
GUICOYITOS	CAJA	ZUCCHINI	\$1.26	\$1.27	FRANCIA
GUICOYITOS	CAJA	ROUND ZUCCHINI	\$1.87	\$1.87	FRANCIA
TOMATES	flats		\$1.06	\$1.07	BELGICA

5ta. Ave. 8-06 zona 9, Tel. 2334-1048 2360-4425 y 28

Precios Pagados de los Principales Ornamentales de Exportación de Guatemala en los Diferentes Mercados Internacionales y Origen de las compras

Boston, Estados Unidos

PRODUCTO	UNIDAD	VARIEDAD	PRECIO MINIMO (SEMANA 03 AL 09 DE ENERO)	PRECIO MAXIMO (SEMANA 03 AL 09 DE ENERO)	ORIGEN
AVE DEL PARAISO (STRELITZIA)	vástago		\$1.85	\$2.50	ECUADOR
AVE DEL PARAISO (STRELITZIA)	Ramo 5s		\$12.50	\$12.50	COSTA RICA
CLAVELES	vástago		\$0.28	\$0.28	COLOMBIA
CLAVELES MINIATURA	Ramo		\$4.50	\$4.50	COLOMBIA
CRISANTEMOS	vástago	STANDARD	\$1.60	\$1.60	CALIFORNIA
CRISANTEMOS	vástago	STANDARD	\$0.95	\$0.95	ECUADOR
CRISANTEMOS	vástago	STANDARD	\$1.10	\$1.10	ECUADOR
CRISANTEMOS	Ramo 10s	DISBUD	\$7.50	\$7.50	COLOMBIA
CRISANTEMOS	Ramo 10s	DISBUD	\$7.50	\$7.50	COLOMBIA
NARCISOS	Caja flat 10 3-lb mesh bags		\$33.00	\$34.00	CALIFORNIA
NARCISOS	Caja flat 10 3-lb mesh bags		\$27.00	\$28.00	ESPAÑA
NARCISOS	Contenedor 2.3 kg/5 lb		\$5.00	\$5.00	MARRUECOS
NARCISOS	Contenedor 2.3 kg/5 lb		\$5.00	\$5.00	MARRUECOS
NARCISOS	Contenedor 2.3 kg/5 lb		\$4.50	\$5.00	ESPAÑA
NARCISOS	Contenedor 2.3 kg/5 lb		\$4.50	\$5.00	ESPAÑA
DIENTE DE LEON	Caja/cartones agrupados		\$16.00	\$16.00	GEORGIA
GERBERA	vástago	STANDARD TYPE	\$1.25	\$1.25	CALIFORNIA
GERBERA	vástago	STANDARD TYPE	\$1.25	\$1.25	CANADA
GERBERA	vástago	STANDARD TYPE	\$0.75	\$0.85	GUATEMALA
GERBERA	vástago	STANDARD TYPE	\$1.25	\$1.25	NUEVA INGLATERRA
GERBERA	vástago	MINIATURE TYPE	\$0.85	\$1.00	CALIFORNIA
GERBERA	vástago	MINIATURE TYPE	\$0.75	\$1.00	CANADA
GERBERA	vástago	MINIATURE TYPE	\$0.85	\$0.90	NUEVA INGLATERRA
GLADIOLA	ramo		\$12.50	\$12.50	CALIFORNIA
LIRIOS	ramo	ASIATIC TYPE	\$12.00	\$13.50	CALIFORNIA
LIRIOS	ramo	ASIATIC TYPE	\$13.50	\$13.50	COSTA RICA
LIRIOS	ramo	ASIATIC TYPE	\$12.50	\$12.50	MAINE
LIRIOS	Ramo 10s	ORIENTAL TYPE	\$22.50	\$22.50	COLOMBIA
LIRIOS	ramo	ORIENTAL TYPE	\$25.00	\$27.50	NUEVA INGLATERRA
LIRIOS	Ramo 10s	ORIENTAL TYPE	\$20.00	\$22.50	CALIFORNIA

5ta. Ave. 8-06 zona 9, Tel. 2334-1048 2360-4425 y 28

PRODUCTO	UNIDAD	VARIEDAD	PRECIO MINIMO (SEMANA 03 AL 09 DE ENERO)	PRECIO MAXIMO (SEMANA 03 AL 09 DE ENERO)	ORIGEN
LIRIOS	Ramo 10s	ORIENTAL TYPE	\$17.50	\$20.00	CANADA
LIRIOS	Ramo 10s	ORIENTAL TYPE	\$17.50	\$18.00	COSTA RICA
LIRIOS	Ramo 10s	ORIENTAL TYPE	\$22.50	\$30.00	CANADA
LIRIOS	Ramo 10s	ORIENTAL TYPE	\$25.00	\$25.00	CALIFORNIA
LIRIOS	Ramo 10s	ORIENTAL TYPE	\$20.00	\$20.00	COSTA RICA
LIRIOS	ramo	ORIENTAL TYPE	\$20.00	\$20.00	MAINE
LIRIOS	ramo	ORIENTAL TYPE	\$20.00	\$20.00	NUEVA INGLATERRA
LIRIOS	Ramo 10s	ORIENTAL TYPE	\$20.00	\$22.50	CALIFORNIA
LIRIOS	Ramo 10s	ORIENTAL TYPE	\$17.50	\$20.00	CANADA
LIRIOS	Ramo 10s	ORIENTAL TYPE	\$17.50	\$18.00	COSTA RICA
LIRIOS	Ramo 10s	ORIENTAL TYPE	\$26.50	\$26.50	CANADA
LIRIOS	Ramo 10s	ORIENTAL TYPE	\$24.00	\$25.00	CALIFORNIA
LIRIOS	Ramo 10s	ORIENTAL TYPE	\$20.00	\$20.00	COSTA RICA
LIRIOS	Ramo 5s	ORIENTAL TYPE	\$18.50	\$18.50	NUEVA INGLATERRA
LIRIOS	ramo	ORIENTAL TYPE	\$20.00	\$20.00	MAINE
LIRIOS	ramo	ORIENTAL TYPE	\$20.00	\$20.00	NUEVA INGLATERRA
LIRIOS	Ramo 10s	ORIENTAL TYPE	\$25.00	\$25.00	CALIFORNIA
LIRIOS	ramo	ORIENTAL TYPE	\$20.00	\$20.00	MAINE
ROSA, GARDEN HYBRIDS	vástago		\$2.50	\$3.50	CALIFORNIA
ROSA, GARDEN HYBRIDS	vástago		\$3.25	\$3.50	ECUADOR
ROSA, HYBRID TEA	vástago	RED VARIETIES	\$1.50	\$1.50	ECUADOR
ROSA, HYBRID TEA	vástago	RED VARIETIES	\$1.35	\$1.35	ECUADOR
ROSA, HYBRID TEA	vástago	RED VARIETIES	\$1.00	\$1.00	ECUADOR
ROSA, HYBRID TEA	vástago	RED VARIETIES	\$0.85	\$0.85	ECUADOR
ROSA, HYBRID TEA	vástago	ASSTD COLORS INCL RED	\$1.75	\$1.75	COLOMBIA
ROSA, HYBRID TEA	vástago	ASSTD COLORS INCL RED	\$1.35	\$1.35	COLOMBIA
ROSA, HYBRID TEA	vástago	ASSTD COLORS INCL RED	\$0.95	\$0.95	ECUADOR
ROSA, HYBRID TEA	vástago	ASSTD COLORS INCL RED	\$0.85	\$0.85	ECUADOR
ROSA, HYBRID TEA	vástago	ASSTD COLORS INCL RED	\$0.75	\$0.75	ECUADOR
ROSA, HYBRID TEA	vástago	ASSTD COLORS INCL RED	\$0.75	\$0.75	ECUADOR
ROSA, SPRAY TYPE	Ramo 10s	ASSORTED COLORS	\$12.50	\$12.50	NUEVA INGLATERRA
ROSA, SPRAY TYPE	Ramo 10s	RED VARIETIES	\$15.00	\$15.00	ECUADOR
ROSA, SPRAY TYPE	Ramo 10s	WHITE VARIETIES	\$12.50	\$12.50	ECUADOR
ROSA, SPRAY TYPE	Ramo 10s	WHITE VARIETIES	\$12.50	\$12.50	HOLANDA
ROSA, SWEETHEART	vástago		\$1.00	\$1.00	CANADA
ROSA, SWEETHEART	vástago	RED VARIETIES	\$1.00	\$1.00	HOLANDA

Fuente: realizado con datos de USDA

5ta. Ave. 8-06 zona 9, Tel. 2334-1048 2360-4425 y 28